

股票代碼：9935

慶豐富實業股份有限公司及子公司
合併財務報告暨會計師查核報告
民國一〇八年度及一〇七年度

公司地址：彰化縣福興鄉福南村沿海路4段373號
電話：04-7801967

目 錄

項 目	頁 次
一、封 面	1
二、目 錄	2
三、聲 明 書	3
四、會計師查核報告書	4
五、合併資產負債表	5
六、合併綜合損益表	6
七、合併權益變動表	7
八、合併現金流量表	8
九、合併財務報告附註	
(一)公司沿革	9
(二)通過財務報告之日期及程序	9
(三)新發布及修訂準則及解釋之適用	9~12
(四)重大會計政策之彙總說明	12~25
(五)重大會計判斷、估計及假設不確定性之主要來源	25
(六)重要會計項目之說明	25~50
(七)關係人交易	50~52
(八)抵質押之資產	53
(九)重大或有負債及未認列之合約承諾	53
(十)重大之災害損失	53
(十一)重大之期後事項	53
(十二)其 他	54
(十三)附註揭露事項	
1.重大交易事項相關資訊	54~57
2.轉投資事業相關資訊	57~58
3.大陸投資資訊	58~59
(十四)部門資訊	59~60

聲 明 書

本公司民國一〇八年度(自民國一〇八年一月一日至十二月三十一日止)依「關係企業合併營業報告書關係企業合併財務報表及關係報告書編製準則」應納入編製關係企業合併財務報表之公司與依金融監督管理委員會認可之國際會計準則第十號應納入編製母子公司合併財務報告之公司均相同，且關係企業合併財務報表所應揭露相關資訊於前揭母子公司合併財務報告中均已揭露，爰不再另行編製關係企業合併財務報表。

特此聲明

公司名稱：慶豐富實業股份有限公司

董 事 長：許閔琰

日 期：民國一〇九年三月二十三日





安侯建業聯合會計師事務所

KPMG

台北市11049信義路5段7號68樓(台北101大樓)
68F., TAIPEI 101 TOWER, No. 7, Sec. 5,
Xinyi Road, Taipei City 11049, Taiwan (R.O.C.)

Telephone 電話 + 886 (2) 8101 6666
Fax 傳真 + 886 (2) 8101 6667
Internet 網址 kpmg.com/tw

會計師查核報告

慶豐富實業股份有限公司董事會 公鑒：

查核意見

慶豐富實業股份有限公司及其子公司(以下簡稱慶豐富實業集團)民國一〇八年及一〇七年十二月三十一日之合併資產負債表，暨民國一〇八年一〇七年一月一日至十二月三十一日之合併綜合損益表、合併權益變動表及合併現金流量表，以及合併財務報告附註(包括重大會計政策彙總)，業經本會計師查核竣事。

依本會計師之意見，基於本會計師之查核結果及其他會計師之查核報告(請參閱其他事項段)，上開合併財務報告在所有重大方面係依照證券發行人財務報告編製準則暨經金融監督管理委員會認可並發布生效之國際財務報導準則、國際會計準則、解釋及解釋公告編製，足以允當表達慶豐富實業集團民國一〇八年及一〇七年十二月三十一日之合併財務狀況，暨民國一〇八年一〇七年一月一日至十二月三十一日之合併財務績效與合併現金流量。

查核意見之基礎

本會計師係依照會計師查核簽證財務報表規則及一般公認審計準則執行查核工作。本會計師於該等準則下之責任將於會計師查核合併財務報告之責任段進一步說明。本會計師所隸屬事務所受獨立性規範之人員已依會計師職業道德規範，與慶豐富實業股份有限公司及其子公司保持超然獨立，並履行該規範之其他責任。基於本會計師之查核結果及其他會計師之查核報告，本會計師相信已取得足夠及適切之查核證據，以作為表示查核意見之基礎。

關鍵查核事項

關鍵查核事項係指依本會計師之專業判斷，對慶豐富實業集團民國一〇八年度合併財務報告之查核最為重要之事項。該等事項已於查核合併財務報告整體及形成查核意見之過程中予以因應，本會計師並不對該等事項單獨表示意見。本會計師判斷應溝通在查核報告上之關鍵查核事項如下：

一、收入認列

有關收入認列之會計政策請詳合併財務報告附註四(十三)收入認列；收入之相關揭露，請詳合併財務報告附註六(十八)。

關鍵查核事項之說明：

營業收入係投資人及管理階層評估慶豐富實業集團財務及業務績效之重要指標，收入認列之金額及時點是否正確對財務報告影響重大，因此收入認列之真實性及合理性為本會計師進行合併財務報告查核需高度關注之事項。

因應之查核程序：

本會計師對上述關鍵查核事項之主要查核程序包括：

- 評估收入認列（包括銷售折讓及退回）之會計處理之合理性。
- 取得本期新增銷貨客戶屬關係人交易且金額重大者及新增為前十大銷貨客戶名單，查明其交易條件與一般客戶之異同，及期後經常性或重大退貨有無異常，以評估收入之真實性。
- 選取適當樣本量之銷貨發票及出貨單據，核對帳款收回證明確認均已收款並入帳無誤，且注意匯款人與銷貨對象是否一致，以評估收入之真實性。
- 依照交貨條件，測試出貨單據於年度結束前後期間之銷售交易樣本，以評估收入認列期間之正確性。

二、存貨評價

有關存貨評價之會計政策請詳合併財務報告附註四(八)；存貨跌價損失之提列情形，請詳合併財務報告附註六(四)。

關鍵查核事項之說明：

慶豐富實業股份有限公司之主要營業項目為窗簾及家用寢具，產品主要為百葉窗、百摺簾等窗簾及布製品，產品價格波動性不大且主要為接單生產。惟因存貨淨變現價值易受國際原物料價格影響，故存在存貨之成本可能超過其淨變現價值之風險。存貨金額係以成本與淨變現價值孰低者列示，而產生存貨帳面價值可能高於淨變現價值。

因應之查核程序：

本會計師對上述關鍵查核事項之主要查核程序包括：

- 評估存貨跌價政策之合理性。
- 評估存貨之評價是否符合公司既訂之會計政策。
- 瞭解管理階層採用之銷售價及期後存貨市價變動之情形，以評估存貨淨變現價值之合理性。
- 評估管理階層針對有關存貨評價之揭露是否允當。



其他事項

列入合併財務報告之子公司中，有關PRAISE HOME INDUSTRY CO., LTD之財務報告未經本會計師查核，而係由其他會計師查核，因此，本會計師對上開財務報告所表示之意見中，有關該公司財務報告所列之金額及附註十三所揭露之相關資訊，係依據其他會計師之查核報告。前述公司民國一〇八年及一〇七年十二月三十一日之資產總額分別佔合併資產總額之5.51%及9.24%，民國一〇八年及一〇七年一月一日至十二月三十一日之營業收入淨額分別佔合併營業收入淨額之4.01%及6.30%。

慶豐富實業股份有限公司已編製民國一〇八年度及一〇七年度之個體財務報告，並經本會計師出具無保留意見加其他事項段落之查核報告在案，備供參考。

管理階層與治理單位對合併財務報告之責任

管理階層之責任係依照證券發行人財務報告編製準則暨經金融監督管理委員會認可並發布生效之國際財務報導準則、國際會計準則、解釋及解釋公告編製允當表達之合併財務報告，且維持與合併財務報告編製有關之必要內部控制，以確保合併財務報告未存有導因於舞弊或錯誤之重大不實表達。

於編製合併財務報告時，管理階層之責任亦包括評估慶豐富實業集團繼續經營之能力、相關事項之揭露，以及繼續經營會計基礎之採用，除非管理階層意圖清算慶豐富實業集團或停止營業，或除清算或停業外別無實際可行之其他方案。

慶豐富實業集團之治理單位(含審計委員會)負有監督財務報導流程之責任。

會計師查核合併財務報告之責任

本會計師查核合併財務報告之目的，係對合併財務報告整體是否存有導因於舞弊或錯誤之重大不實表達取得合理確信，並出具查核報告。合理確信係高度確信，惟依照一般公認審計準則執行之查核工作無法保證必能偵出合併財務報告存有之重大不實表達。不實表達可能導因於舞弊或錯誤。如不實表達之個別金額或彙總數可合理預期將影響合併財務報告使用者所作之經濟決策，則被認為具有重大性。

本會計師依照一般公認審計準則查核時，運用專業判斷並保持專業上之懷疑。本會計師亦執行下列工作：

- 1.辨認並評估合併財務報告導因於舞弊或錯誤之重大不實表達風險；對所評估之風險設計及執行適當之因應對策；並取得足夠及適切之查核證據以作為查核意見之基礎。因舞弊可能涉及共謀、偽造、故意遺漏、不實聲明或踰越內部控制，故未偵出導因於舞弊之重大不實表達之風險高於導因於錯誤者。
- 2.對與查核攸關之內部控制取得必要之瞭解，以設計當時情況下適當之查核程序，惟其目的非對慶豐富實業集團內部控制之有效性表示意見。

3. 評估管理階層所採用會計政策之適當性，及其所作會計估計與相關揭露之合理性。
4. 依據所取得之查核證據，對管理階層採用繼續經營會計基礎之適當性，以及使慶豐富實業集團繼續經營之能力可能產生重大疑慮之事件或情況是否存在重大不確定性，作出結論。本會計師若認為該等事件或情況存在重大不確定性，則須於查核報告中提醒合併財務報告使用者注意合併財務報告之相關揭露，或於該等揭露係屬不適當時修正查核意見。本會計師之結論係以截至查核報告日所取得之查核證據為基礎。惟未來事件或情況可能導致慶豐富實業集團不再具有繼續經營之能力。
5. 評估合併財務報告(包括相關附註)之整體表達、結構及內容，以及合併財務報表是否允當表達相關交易及事件。
6. 對於集團內組成個體之財務資訊取得足夠及適切之查核證據，以對合併財務報告表示意見。本會計師負責集團查核案件之指導、監督及執行，並負責形成集團之查核意見。

本會計師與治理單位溝通之事項，包括所規劃之查核範圍及時間，以及重大查核發現(包括於查核過程中所辨認之內部控制顯著缺失)。

本會計師亦向治理單位提供本會計師所隸屬事務所受獨立性規範之人員已遵循會計師職業道德規範中有關獨立性之聲明，並與治理單位溝通所有可能被認為會影響會計師獨立性之關係及其他事項(包括相關防護措施)。

本會計師從與治理單位溝通之事項中，決定對慶豐富實業集團民國一〇八年度合併財務報告查核之關鍵查核事項。本會計師於查核報告中敘明該等事項，除非法令不允許公開揭露特定事項，或在極罕見情況下，本會計師決定不於查核報告中溝通特定事項，因可合理預期此溝通所產生之負面影響大於所增進之公眾利益。

安侯建業聯合會計師事務所

呂觀文



會計師：

許育峰



證券主管機關：金管證六字第0940100754號
核准簽證文號：台財證六字第0930105495號
民國一〇九年三月二十三日

慶豐富實業股份有限公司及子公司
合併資產負債表

民國一〇八年及一〇七年十二月三十一日

單位：新台幣千元

	108.12.31		107.12.31			108.12.31		107.12.31	
	金額	%	金額	%		金額	%	金額	%
資 產					負債及權益				
流動資產：					流動負債：				
1100 現金及約當現金(附註六(一))	\$ 595,216	10	393,057	9	2100 短期借款(附註六(十)及八)	\$ 81,239	1	695,367	16
1150 應收票據淨額(附註六(二))	989	-	3,428	-	2150 應付票據及帳款	996,495	17	826,342	19
1170 應收帳款淨額(附註六(二)及八)	1,113,472	19	961,759	22	2160 應付票據及帳款—關係人(附註七)	11	-	-	-
1180 應收帳款—關係人淨額(附註六(二)及七)	171,743	3	182,766	4	2200 其他應付款	177,076	3	107,713	3
1200 其他應收款(附註六(三)及八)	67,548	1	60,866	1	2220 其他應付款項—關係人(附註七)	6,918	-	16,691	-
1210 其他應收款—關係人(附註七)	15,192	-	13,176	-	2230 本期所得稅負債(附註六(十五))	52,881	1	10,512	-
1220 本期所得稅資產(附註六(十五))	5,374	-	-	-	2250 負債準備—流動	5,926	-	5,884	-
130X 存貨(附註六(四)及八)	703,431	12	711,199	16	2280 租賃負債—流動(附註六(十二))	19,280	-	-	-
1410 預付款項	69,647	1	65,746	1	2320 一年或一營業週期內到期長期負債(附註六(十一))	29,268	1	97,289	2
1470 其他流動資產	4,383	1	3,295	-	2399 其他流動負債—其他	2,493	-	1,150	-
1476 其他金融資產—流動(附註八)	178,783	3	72,233	2	流動負債合計	1,371,587	23	1,760,948	40
流動資產合計	2,925,778	50	2,467,525	55	非流動負債：				
非流動資產：					2540 長期借款(附註六(十一)及八)	2,259,592	39	900,840	20
1600 不動產、廠房及設備(附註六(六)及八)	1,779,066	31	1,150,111	26	2570 遞延所得稅負債(附註六(十五))	1,749	-	6,173	-
1755 使用權資產(附註六(七))	653,660	11	-	-	2580 租賃負債—非流動(附註六(十二))	113,994	3	-	-
1780 無形資產(附註六(八))	165,420	3	225,975	5	2640 淨確定福利負債—非流動(附註六(十四))	7,713	-	14,907	-
1840 遞延所得稅資產(附註六(十五))	36,386	1	40,700	1	2670 其他非流動負債—其他	775	-	1,920	-
1915 預付設備款	141,988	3	98,245	2	非流動負債合計	2,383,823	42	923,840	20
1900 其他非流動資產(附註六(九)及八)	30,197	1	497,562	11	負債總計	3,755,410	65	2,684,788	60
非流動資產合計	2,806,717	50	2,012,593	45	歸屬於母公司業主之權益(附註六(十六))：				
資產總計	\$ 5,732,495	100	4,480,118	100	3110 普通股股本	1,696,233	30	1,696,233	38
					3200 資本公積	56,029	1	112,000	2
					3300 保留盈餘	284,643	5	29,153	1
					3400 其他權益	(59,820)	(1)	(42,056)	(1)
					歸屬於母公司業主之權益合計	1,977,085	35	1,795,330	40
					權益總計	1,977,085	35	1,795,330	40
					負債及權益總計	\$ 5,732,495	100	4,480,118	100

董事長：許閔琰



經理人：許竣然

(請詳閱後附合併財務報告附註)



會計主管：楊東錦



慶豐富實業股份有限公司及子公司

合併綜合損益表

民國一〇八年及一〇七年一月一日至十二月三十一日

單位：新台幣千元

	108年度		107年度	
	金額	%	金額	%
4000 營業收入(附註六(十八)及七)	\$ 5,665,280	100	4,454,578	100
5000 營業成本(附註六(四)(十四)及七)	<u>4,665,239</u>	<u>82</u>	<u>3,634,810</u>	<u>82</u>
營業毛利	1,000,041	18	819,768	18
營業費用(附註六(十三)(十四)及七)：				
6100 推銷費用	290,567	5	228,604	5
6200 管理費用	270,947	5	244,928	5
6300 研究發展費用	40,611	1	41,089	1
6450 預期信用減損損失(利益)	<u>6,234</u>	<u>-</u>	<u>(206)</u>	<u>-</u>
營業費用合計	<u>608,359</u>	<u>11</u>	<u>514,415</u>	<u>11</u>
營業利益	<u>391,682</u>	<u>7</u>	<u>305,353</u>	<u>7</u>
營業外收入及支出(附註六(八)(二十)及七)：				
7010 其他收入	3,322	-	2,333	-
7020 其他利益及損失	(27,965)	-	22,047	-
7050 財務成本	<u>(51,959)</u>	<u>(1)</u>	<u>(52,927)</u>	<u>(1)</u>
營業外收入及支出合計	<u>(76,602)</u>	<u>(1)</u>	<u>(28,547)</u>	<u>(1)</u>
	315,080	6	276,806	6
7950 減：所得稅費用(附註六(十五))	<u>61,282</u>	<u>1</u>	<u>51,026</u>	<u>1</u>
本期淨利	<u>253,798</u>	<u>5</u>	<u>225,780</u>	<u>5</u>
8300 其他綜合損益：				
8310 不重分類至損益之項目				
8311 確定福利計畫之再衡量數	2,115	-	5,897	-
8316 透過其他綜合損益按公允價值衡量之權益工具投資未實現評價損益	-	-	(1,143)	-
8349 減：與不重分類之項目相關之所得稅	<u>(423)</u>	<u>-</u>	<u>(1,201)</u>	<u>-</u>
	<u>1,692</u>	<u>-</u>	<u>3,553</u>	<u>-</u>
8360 後續可能重分類至損益之項目				
8361 國外營運機構財務報表換算之兌換差額	(22,205)	-	31,562	1
8399 減：與可能重分類之項目相關之所得稅	<u>4,441</u>	<u>-</u>	<u>(3,831)</u>	<u>-</u>
後續可能重分類至損益之項目合計	<u>(17,764)</u>	<u>-</u>	<u>27,731</u>	<u>1</u>
8300 本期其他綜合損益	<u>(16,072)</u>	<u>-</u>	<u>31,284</u>	<u>1</u>
本期綜合損益總額	<u>\$ 237,726</u>	<u>5</u>	<u>\$ 257,064</u>	<u>6</u>
每股盈餘(附註六(十七))				
9750 基本每股盈餘(單位：新台幣元)	<u>\$ 1.50</u>		<u>\$ 1.43</u>	
9850 稀釋每股盈餘(單位：新台幣元)	<u>\$ 1.49</u>		<u>\$ 1.43</u>	

董事長：許閔琬

(請詳閱後附合併財務報告附註)
經理人：許峻然

~6~



會計主管：楊東錦



慶豐富實業股份有限公司及子公司

合併權益變動表

民國一〇八年及一〇七年一月一日至十二月三十一日

單位：新台幣千元

	歸屬於母公司業主之權益					其他權益項目		權益總額
	普通股 股本	資本公積	法定盈 餘公積	保留盈餘 特別盈 餘公積	未分配 盈餘	國外營運機 構財務報表 換算之兌換 差額	透過其他綜合 損益按公允價 值衡量之金融 資產未實現損益	
民國一〇七年一月一日餘額	\$ 1,536,233	272,087	-	-	(469,716)	(68,644)	(4,857)	1,265,103
其他資本公積變動：								
資本公積彌補虧損	-	(272,087)	-	-	272,087	-	-	-
本期淨利	-	-	-	-	225,780	-	-	225,780
本期其他綜合損益	-	-	-	-	4,696	27,731	-	32,427
本期綜合損益總額	-	-	-	-	230,476	27,731	-	258,207
現金增資	160,000	112,000	-	-	-	-	-	272,000
非控制權益增減	-	-	-	-	20	-	-	20
處分透過其他綜合損益按公允價值衡量之權益工具	-	-	-	-	(3,714)	-	3,714	-
民國一〇七年十二月三十一日餘額	1,696,233	112,000	-	-	29,153	(40,913)	(1,143)	1,795,330
盈餘指撥及分配：								
提列法定盈餘公積	-	-	2,915	-	(2,915)	-	-	-
提列特別盈餘公積	-	-	-	26,238	(26,238)	-	-	-
其他資本公積變動：								
資本公積配發現金股利	-	(55,971)	-	-	-	-	-	(55,971)
	-	(55,971)	2,915	26,238	(29,153)	-	-	(55,971)
本期淨利	-	-	-	-	253,798	-	-	253,798
本期其他綜合損益	-	-	-	-	1,692	(17,764)	-	(16,072)
本期綜合損益總額	-	-	-	-	255,490	(17,764)	-	237,726
民國一〇八年十二月三十一日餘額	\$ 1,696,233	56,029	2,915	26,238	255,490	(58,677)	(1,143)	1,977,085

(請詳閱後附合併財務報告附註)

董事長：許閔琰



經理人：許峻然



會計主管：楊東錦



慶豐富實業股份有限公司及子公司

合併現金流量表

民國一〇八年及一〇七年一月一日至十二月三十一日

單位：新台幣千元

	108年度	107年度
營業活動之現金流量：		
本期稅前淨利	\$ 315,080	276,806
調整項目：		
收益費損項目		
折舊費用	106,380	63,282
攤銷費用	50,534	49,358
預期信用減損損失(迴轉利益)	6,234	(206)
利息費用	51,959	52,927
利息收入	(3,127)	(2,140)
處分及報廢不動產、廠房及設備損失	8,363	4,327
不動產、廠房及設備轉列費用數	20	-
處分採用權益法之投資利益	-	(1,030)
非金融資產減損損失	17,320	643
未實現外幣兌換損失	7,037	17,399
收益費損項目合計	<u>244,720</u>	<u>184,560</u>
與營業活動相關之資產/負債變動數：		
應收票據減少	2,439	451
應收帳款增加	(152,214)	(115,363)
應收帳款—關係人減少(增加)	15,587	(45,920)
其他應收款增加	(6,682)	(41,836)
其他應收款—關係人增加	(12,313)	(13,027)
存貨減少(增加)	7,768	(130,217)
預付款項增加	(10,720)	(31,762)
其他流動資產(增加)減少	(1,088)	421
與營業活動相關之資產之淨變動合計	<u>(157,223)</u>	<u>(377,253)</u>
與營業活動相關之負債之淨變動：		
應付票據及帳款增加	170,153	72,349
應付票據及帳款—關係人增加(減少)	11	(32,663)
其他應付款增加(減少)	51,207	(915)
負債準備增加	42	1,864
其他流動負債增加(減少)	1,343	(7,150)
淨確定福利負債減少	(5,079)	(4,547)
與營業活動相關之負債之淨變動合計	<u>217,677</u>	<u>28,938</u>
與營業活動相關之資產及負債之淨變動合計	<u>60,454</u>	<u>(348,315)</u>
調整項目合計	<u>305,174</u>	<u>(163,755)</u>

董事長：許閔琰



經理人：許竣然

~8~



會計主管：楊東錦



慶豐富實業股份有限公司及子公司
 合併現金流量表(續)

民國一〇八年及一〇七年一月一日至十二月三十一日

單位:新台幣千元

	108年度	107年度
營運產生之現金流入	620,254	113,051
收取之利息	3,127	2,140
支付之利息	(52,209)	(51,680)
支付之所得稅	(20,379)	(57,369)
營業活動之淨現金流入	<u>550,793</u>	<u>6,142</u>
投資活動之現金流量:		
取得不動產、廠房及設備	(677,166)	(198,696)
處分不動產、廠房及設備	1,851	6,340
取得無形資產	(383)	(144)
取得使用權資產	(86,569)	-
其他金融資產-流動(增加)減少	(106,550)	121,235
其他非流動資產增加	(8,139)	(841)
預付設備款(增加)減少	(31,180)	1,372
其他預付款項減少(增加)	6,819	(6,891)
未實現外幣兌換利益	-	(68,072)
投資活動之淨現金流出	<u>(901,317)</u>	<u>(145,697)</u>
籌資活動之現金流量:		
短期借款增加	3,669,208	3,613,678
短期借款減少	(4,282,143)	(3,566,596)
舉借長期借款增加	2,100,591	266,000
償還長期借款	(809,860)	(297,514)
其他應付款-關係人減少	(9,773)	(37,751)
租賃本金償還	(19,130)	-
其他非流動負債(減少)增加	(1,145)	1,920
發放現金股利	(55,971)	-
現金增資	-	272,000
未實現外幣兌換利益	-	(9,251)
籌資活動之淨現金流入	<u>591,777</u>	<u>242,486</u>
匯率變動對現金及約當現金之影響	(39,094)	10,394
本期現金及約當現金增加數	202,159	113,325
期初現金及約當現金餘額	<u>393,057</u>	<u>279,732</u>
期末現金及約當現金餘額	<u>\$ 595,216</u>	<u>393,057</u>

董事長: 許閔琬



(請詳閱後附合併財務報告附註)

經理人: 許竣然



會計主管: 楊東錦



慶豐富實業股份有限公司及子公司
合併財務報告附註
民國一〇八年度及一〇七年度
(除另有註明者外，所有金額均以新台幣千元為單位)

一、公司沿革

慶豐富實業股份有限公司(以下稱「本公司」)係於民國六十六年三月九日奉經濟部核准設立。註冊地址為彰化福興鄉福南村沿海路4段373號。本公司及子公司(以下簡稱「合併公司」)主要營業項目為各種百葉窗、百摺簾等窗簾製品及其附屬零件之製造加工及內外銷，請詳附註十四。本公司之股票自民國八十九年八月十八日起正式於台灣證券交易所上市買賣。

二、通過財務報告之日期及程序

本合併財務報告已於民國一〇九年三月二十三日經董事會通過發布。

三、新發布及修訂準則及解釋之適用

(一)已採用金融監督管理委員會認可之新發布及修訂後準則及解釋之影響

合併公司自民國一〇八年起全面採用經金融監督管理委員會(以下簡稱金管會)認可並於民國一〇八年生效之國際財務報導準則編製合併財務報告。相關新發布、修正及修訂之準則及解釋彙列如下：

<u>新發布／修正／修訂準則及解釋</u>	<u>國際會計準則理事會發布之生效日</u>
國際財務報導準則第16號「租賃」	2019年1月1日
國際財務報導解釋第23號「所得稅務處理之不確定性」	2019年1月1日
國際財務報導準則第9號之修正「具有負補償之提前還款特性」	2019年1月1日
國際會計準則第19號之修正「計畫修正、縮減或清償」	2019年1月1日
國際會計準則第28號之修正「對關聯企業及合資之長期權益」	2019年1月1日
國際財務報導準則2015-2017週期之年度改善	2019年1月1日

除下列項目外，適用上述新認可之國際財務報導準則將不致對合併財務報告造成重大變動。造成重大變動者之性質及影響說明如下：

國際財務報導準則第十六號「租賃」

國際財務報導準則第十六號「租賃」(以下簡稱國際財務報導準則第十六號)取代現行國際會計準則第十七號「租賃」(以下簡稱國際會計準則第十七號)、國際財務報導解釋第四號「決定一項安排是否包含租賃」(以下簡稱國際財務報導解釋第四號)、解釋公告第十五號「營業租賃：誘因」及解釋公告第二十七號「評估涉及租賃之法律形式之交易實質」。

慶豐富實業股份有限公司及子公司合併財務報告附註(續)

合併公司採修正式追溯法過渡至國際財務報導準則第十六號，將初次適用之累積影響數調整民國一〇八年一月一日之保留盈餘，相關會計政策變動之性質及影響說明如下：

(1)租賃定義

合併公司先前係依據國際財務報導解釋第四號於合約開始日判斷一項協議是否屬或包含租賃。變更會計政策後則係以國際財務報導準則第十六號之租賃定義評估合約是否屬或包含租賃，會計政策詳附註四(十)。

過渡至國際財務報導準則第十六號時，合併公司選擇採用權宜作法豁免評估初次適用日前之交易是否為租賃，亦即，將先前已辨識為租賃之合約直接適用國際財務報導準則第十六號之規定。先前已依據國際會計準則第十七號及國際財務報導解釋第四號辨識非屬租賃之合約則不再重新評估是否為租賃。因此，國際財務報導準則第十六號所規定之租賃定義僅適用於初次適用日及之後所簽訂或變更之合約。

(2)承租人

合併公司為承租人之交易，先前係依據租賃合約是否已移轉附屬於標的資產所有權之幾乎所有風險與報酬評估其分類。於國際財務報導準則第十六號下，則針對租賃合約於資產負債表上認列使用權資產及租賃負債。

合併公司選擇將承租運輸設備及電腦設備適用短期租賃及低價值標的租賃資產之認列豁免。

A. 先前於國際會計準則第十七號下分類為營業租賃之合約

過渡時，租賃負債係以剩餘租賃給付現值衡量，並使用初次適用日合併公司增額借款利率折現。使用權資產則以下列金額之一衡量：

- a. 該使用權資產之帳面金額，如同自開始日已適用國際財務報導準則第十六號，但使用初次適用日之承租人增額借款利率折現。合併公司適用此方式於其大型不動產租賃；或
- b. 租賃負債之金額，調整與該租賃有關之所有預付或應付之租賃給付金額。合併公司適用此方式於前述以外之其他所有租賃。

此外，合併公司採用以下權宜作法過渡至國際財務報導準則第十六號：

- a. 針對具有類似特性之租賃組合採用單一折現率。
- b. 依其於初次適用日前刻依據國際會計準則第三十七號「負債準備、或有負債及或有資產」有關虧損性合約之評估結果，作為對使用權資產減損評估之替代方法。
- c. 針對租賃期間於初次適用日後12個月內結束之租賃，適用豁免而不認列使用權資產及租賃負債。
- d. 不將原始直接成本計入初次適用日之使用權資產衡量中。

慶豐富實業股份有限公司及子公司合併財務報告附註(續)

e.於租賃合約包含租賃延長或終止選擇權下，決定租賃期間時，採用後見之明。

B.先前分類為融資租賃之合約

針對先前於國際會計準則第十七號下分類為融資租賃之合約，使用權資產及租賃負債於初次適用日之帳面金額，即為該日前刻依據國際會計準則第十七號所衡量租賃資產及租賃負債之金額。

(3)對財務報告之影響

過渡至國際財務報導準則第十六號時，合併公司於初次適用日認列使用權資產及租賃負債之金額分別為507,150千元及86,904千元，差額420,246千元係由長期預付租金(土地使用權)轉列。租賃負債係以合併公司初次適用日之增額借款利率將租賃給付折現，所使用之加權平均利率為2.61%~5.50%。

初次適用日之前一年度揭露之營業租賃承諾金額與初次適用日認列之租賃負債金額調節如下：

	108.1.1
107.12.31合併財務報告揭露之營業租賃承諾金額	\$ 116,877
認列豁免：	
短期租賃	(179)
低價值標的資產租賃	(1,824)
可合理確定將行使之租賃延長或終止之選擇權	<u>5,565</u>
	<u>120,439</u>
以108.1.1增額借款利率折現後之金額	86,904
107.12.31認列之融資租賃負債金額	<u>-</u>
於108.1.1認列之租賃負債金額	<u><u>\$ 86,904</u></u>

(二)尚未採用金管會認可之國際財務報導準則之影響

依據金管會民國一〇八年七月二十九日金管證審字第1080323028號令，公開發行以上公司應自民國一〇九年起全面採用經金管會認可並於民國一〇九年生效之國際財務報導準則。相關新發布、修正及修訂之準則及解釋彙列如下：

新發布／修正／修訂準則及解釋	理事會發布 之生效日
國際財務報導準則第3號之修正「業務之定義」	2020年1月1日
國際財務報導準則第9號、國際會計準則第39號及國際財務報導準則第7號之修正「利率指標變革」	2020年1月1日
國際會計準則第1號及國際會計準則第8號之修正「重大之定義」	2020年1月1日

合併公司評估適用上述新認可之國際財務報導準則，將不致對合併財務報告造成重大變動。

慶豐富實業股份有限公司及子公司合併財務報告附註(續)

(三)金管會尚未認可之新發布及修訂準則及解釋

下表彙列國際會計準則理事會（以下簡稱理事會）已發布及修訂但尚未經金管會認可之準則及解釋。

新發布／修正／修訂準則及解釋	理事會發布之生效日
國際財務報導準則第10號及國際會計準則第28號之修正「投資者與其關聯企業或合資間之資產出售或投入」	尚待理事會決定
國際財務報導準則第17號「保險合約」	2021年1月1日
國際會計準則第1號之修正「將負債分類為流動或非流動」	2022年1月1日

合併公司現正持續評估上述準則及解釋對合併公司財務狀況與經營結果之影響，相關影響待評估完成時予以揭露。

四、重大會計政策之彙總說明

本合併財務報告所採用之重大會計政策彙總說明如下。除另有說明者外，下列會計政策已一致適用於本合併財務報告之所有表達期間。

(一)遵循聲明

本合併財務報告係依照證券發行人財務報告編製準則(以下簡稱「編製準則」)及金融監督管理委員會認可並發布生效之國際財務報導準則、國際會計準則、解釋及解釋公告(以下簡稱「金管會認可之國際財務報導準則」)編製。

(二)編製基礎

1. 衡量基礎

除下列資產負債表之重要項目外，本合併財務報告係依歷史成本為基礎編製：

- (1) 透過其他綜合損益按公允價值衡量之金融資產；及
- (2) 淨確定福利負債(或資產)，係依退休基金資產之公允價值減除確定福利義務現值及附註四(十四)所述之上限影響數衡量。

2. 功能性貨幣及表達貨幣

合併公司每一個體均係以各營運所處主要經濟環境之貨幣為其功能性貨幣。本合併財務報告係以合併公司之功能性貨幣，新台幣表達。所有以新台幣表達之財務資訊均以新台幣千元為單位。

慶豐富實業股份有限公司及子公司合併財務報告附註(續)

(三)合併基礎

1.合併財務報告編製原則

合併財務報告之編製主體包含本公司及由本公司所控制之個體(即子公司)。當本公司暴露於來自對被投資個體之參與之變動報酬或對該等變動報酬享有權利，且透過對被投資個體之權力有能力影響該等報酬時，本公司控制該個體。

自對子公司取得控制之日起，開始將其財務報告納入合併財務報告，直至喪失控制之日為止。合併公司間之交易、餘額及任何未實現收益與費損，業於編製合併財務報告時已全數消除。子公司之綜合損益總額係分別歸屬至本公司業主及非控制權益，即使非控制權益因而成為虧損餘額亦然。

子公司之財務報告業已適當調整，俾使其會計政策與合併公司所使用之會計政策一致。

合併公司對子公司所有權權益之變動，未導致喪失對子公司之控制者，係作為與業主間之權益交易處理。非控制權益之調整數與所支付或收取對價公允價值間之差額，係直接認列於權益且歸屬於本公司業主。

2.列入合併財務報告之子公司

列入本合併財務報告之子公司包含：

投資公司名稱	子公司名稱	業務性質	所持股權百分比		備註
			108.12.31	107.12.31	
本公司	ALL STRONG INDUSTRY INC.	各種百葉窗、百摺簾之加工及買賣業務等	100.00 %	100.00 %	
本公司	LAMAE' GLOBAL HOME FASHION CO.,LTD.	專業投資公司	100.00 %	100.00 %	註1
本公司	MIND GROUP CORPORATION	專業投資公司	100.00 %	100.00 %	"
本公司	SINCERE CAPITAL LIMITED	專業投資公司	100.00 %	100.00 %	"
本公司	PARADISE GENERAL TRADING CO., LTD.	國際貿易	100.00 %	100.00 %	"
本公司	PRAISE HOME INDUSTRY CO., LTD.	購物袋等	100.00 %	100.00 %	"
本公司	越南慶豐富責任有限公司	生產加工塑料和鋁製百葉窗及仿木百葉窗	100.00 %	100.00 %	註1、2
本公司	富越責任有限公司	窗簾及紡織品之後段裁切組裝及包裝	100.00 %	- %	註1、3
本公司	鎮江慶陸企業管理諮詢有限公司	企業管理及商務信息諮詢、家紡、家飾製品、建築材料、五金製品批發及佣金代理	100.00 %	- %	註1、4
LAMAE' GLOBAL HOME FASHION CO.,LTD.	NEW NICE HOME FASHION L.L.C.	專業投資公司(轉投資大陸地區)	100.00 %	100.00 %	註1

慶豐富實業股份有限公司及子公司合併財務報告附註(續)

投資公司名稱	子公司名稱	業務性質	所持股權百分比		備註
			108.12.31	107.12.31	
MIND GROUP CORPORATION	RICH HOWARD INT'L DEVELOPMENT INC.	專業投資公司	100.00 %	100.00 %	"
SINCERE CAPITAL LIMITED	SUN OCEAN INVESTMENT LIMITED	專業投資公司	100.00 %	100.00 %	"
NEW NICE HOME FASHION L.L.C.	元鼎飾材實業(鎮江)有限公司	經營百葉窗製造及組裝之加工產銷業務	100.00 %	100.00 %	"
SUN OCEAN INVESTMENT LIMITED	明洋責任有限公司	百葉窗製造及組裝	100.00 %	100.00 %	"

註1：係非重要子公司，其財務報告未經會計師核閱。

註2：越南公司登記法規並無驗資及資本額登記等程序，越南慶豐富責任有限公司(以下簡稱慶越)經主管機關核發許可文件之法定出資期限係自民國一〇七年九月開始至一〇八年六月。慶越資本金專戶首次正式注資時間為民國一〇七年十一月，故以匯入後實質營運日為設立日。

註3：富越責任有限公司係自民國一〇八年九月設立出資。

註4：鎮江慶陸企業管理諮詢有限公司係自民國一〇八年七月設立出資。

3.未列入合併財務報告之子公司：無。

(四)外幣

1.外幣交易

外幣交易依交易日之匯率換算為功能性貨幣。於後續每一報導期間結束日(以下稱報導日)，外幣貨幣性項目依當日之匯率換算為功能性貨幣。以公允價值衡量之外幣非貨幣性項目依衡量公允價值當日之匯率換算為功能性貨幣，以歷史成本衡量之外幣非貨幣性項目則依交易日之匯率換算。

換算所產生之外幣兌換差異通常係認列於損益，惟以下情況係認列於其他綜合損益：

- (1)指定為透過其他綜合損益按公允價值權益工具；
- (2)指定為國外營運機構淨投資避險之金融負債於避險有效範圍內；
- (3)或合格之現金流量避險於避險有效範圍內。

2.國外營運機構

國外營運機構之資產及負債，包括收購時產生之商譽及公允價值調整，係依報導日之匯率換算為本合併財務報告之表達貨幣；收益及費損項目則依當期平均匯率換算為本合併財務報告之表達貨幣，所產生之兌換差額均認列為其他綜合損益。

當處分國外營運機構致喪失控制、共同控制或重大影響時，與該國外營運機構相關之累計兌換差額係全數重分類為損益。部分處分含有國外營運機構之子公司時，相關累計兌換差額係按比例重新歸屬至非控制權益。部分處分含有國外營運機構之關聯企業或合資之投資時，相關累計兌換差額則按比例重分類至損益。

對國外營運機構之貨幣性應收或應付項目，若尚無清償計畫且不可能於可預見之未來予以清償時，其所產生之外幣兌換損益視為對該國外營運機構淨投資之一部分而認列為其他綜合損益。

慶豐富實業股份有限公司及子公司合併財務報告附註(續)

(五)資產與負債區分流動與非流動之分類標準

符合下列條件之一之資產列為流動資產，非屬流動資產之所有其他資產則列為非流動資產：

- 1.預期於其正常營業週期中實現該資產，或意圖將其出售或消耗；
- 2.主要為交易目的而持有有該資產；
- 3.預期於報導期間後十二個月內實現該資產；或
- 4.該資產為現金或約當現金，但於報導期間後至少十二個月將該資產交換或用以清償負債受到其他限制者除外。

符合下列條件之一之負債列為流動負債，非屬流動負債之所有其他負債則列為非流動負債：

- 1.預期將於正常營業週期中清償該負債；
- 2.主要為交易目的而持有該負債；
- 3.預期將於報導期間後十二月內到期清償該負債；或
- 4.未具無條件將清償期限遞延至報導期間後至少十二個月之權利之負債。負債之條款，可能依交易對方之選擇，以發行權益工具而導致其清償者，並不影響其分類。

(六)現金及約當現金

現金包括庫存現金及活期存款。約當現金係指可隨時轉換成定額現金且價值變動風險甚小之短期並具高度流動性之投資。定期存款符合前述定義且持有目的係滿足短期現金承諾而非投資或其他目的者，列報於約當現金。

(七)金融工具

應收帳款及所發行之債務證券原始係於產生時認列。所有其他金融資產及金融負債原始係於合併公司成為金融工具合約條款之一方時認列。非透過損益按公允價值衡量之金融資產(除不包含重大財務組成部分之應收帳款外)或金融負債原始係按公允價值加計直接可歸屬於該取得或發行之交易成本衡量。不包含重大財務組成部分之應收帳款原始係按交易價格衡量。

1.金融資產

金融資產之購買或出售將慣例交易者，合併公司對以相同方式分類之金融資產，其所有購買及出售一致地採交易日會計處理。

原始認列時金融資產分類為：按攤銷後成本衡量之金融資產及透過其他綜合損益按公允價值衡量之權益工具投資。

合併公司僅於改變管理金融資產之經營模式時，始自下一個報導期間之首日起重分類所有受影響之金融資產。

慶豐富實業股份有限公司及子公司合併財務報告附註(續)

(1)按攤銷後成本衡量之金融資產

金融資產同時符合下列條件，且未指定為透過損益按公允價值衡量時，係按攤銷後成本衡量：

- 係在以收取合約現金流量為目的之經營模式下持有該金融資產。
- 該金融資產之合約條款產生特定日期之現金流量，完全為支付本金及流通在外本金金額之利息。

該等資產後續以原始認列金額加減計採有效利息法計算累積攤銷數，並調整任何備抵損失之攤銷後成本衡量。利息收入、外幣兌換損益及減損損失係認列於損益。除列時，將利益或損失列入損益。

(2)透過其他綜合損益按公允價值衡量之金融資產

合併公司於原始認列時，可作一不可撤銷之選擇，將非持有供交易之權益工具投資後續公允價值變動列報於其他綜合損益。前述選擇係按逐項工具基礎所作成。

原始認列時係按公允價值加計直接可歸屬之交易成本衡量；後續按公允價值衡量，其帳面金額之變動係認列為其他綜合損益，並累積於權益項下之透過其他綜合損益按公允價值衡量之金融資產未實現損益。於除列時，屬權益工具投資者，將權益項下之利益或損失累計金額重分類至保留盈餘，不重分類至損益。

權益投資之股利收入於合併公司有權利收取股利之日認列(通常係除息日)。

(3)金融資產減損

合併公司針對按攤銷後成本衡量之金融資產(包括現金及約當現金、應收票據、應收帳款、其他應收款及其他金融資產)之預期信用損失認列備抵損失。

下列金融資產係按十二個月預期信用損失金額衡量備抵損失，其餘係按存續期間預期信用損失金額衡量：

- 銀行存款及其他金融資產之信用風險(即金融工具之預期存續期間發生違約之風險)自原始認列後未顯著增加。

應收帳款之備抵損失係按存續期間預期信用損失金額衡量。

存續期間預期信用損失係指金融工具預期存續期間所有可能違約事項產生之預期信用損失。

十二個月預期信用損失係指金融工具於報導日後十二個月內可能違約事項所產生之預期信用損失(或較短期間，若金融工具之預期存續期間短於十二個月時)。

衡量預期信用損失之最長期間為合併公司暴露於信用風險之最長合約期間。

於判定自原始認列後信用風險是否已顯著增加時，合併公司考量合理且可佐證之資訊(無需過度成本或投入即可取得)，包括質性及量化資訊，及根據合併公司之歷史經驗、信用評估及前瞻性資訊所作之分析。

慶豐富實業股份有限公司及子公司合併財務報告附註(續)

合併公司係依據客戶屬性、信用評等及過往帳款回收經驗訂定個別信用風險監控指標，並於合約款逾期超過個別監控指標時視為違約風險已增加。

預期信用損失為金融工具預期存續期間信用損失之機率加權估計值。信用損失係按所有現金短收之現值衡量，亦即合併公司依據合約可收取之現金流量與合併公司預期收取之現金流量之差額。預期信用損失係按金融資產之有效利率折現。

合併公司於每一報導日評估按攤銷後成本衡量金融資產是否有信用減損。對金融資產之估計未來現金流量具有不利影響之一項或多項事項已發生時，該金融資產已信用減損。金融資產已信用減損之證據包括有關下列事項之可觀察資料：

- 借款人或發行人之重大財務困難；
- 違約，諸如延滯或逾期超過信用風險監控指標；
- 因與借款人之財務困難相關之經濟或合約理由，合併公司給予借款人原本不會考量之讓步；
- 借款人很有可能會聲請破產或進行其他財務重整；或
- 由於財務困難而使該金融資產之活絡市場消失。

按攤銷後成本衡量之金融資產之備抵損失係自資產之帳面金額中扣除。

當合併公司對回收金融資產整體或部分無法合理預期時，係直接減少其金融資產總帳面金額。合併公司係以是否合理預期可回收之基礎個別分析沖銷之時點及金額。合併公司預期已沖銷金額將不會重大迴轉。

然而，已沖銷之金融資產仍可強制執行，以符合合併公司回收逾期金額之程序。

(4)金融資產之除列

合併公司僅於對來自該資產現金流量之合約權利終止，或已移轉金融資產且該資產所有權幾乎所有之風險及報酬已移轉予其他企業，或既未移轉亦未保留所有權之幾乎所有風險及報酬且未保留該金融資產之控制時，始將金融資產除列。

合併公司簽訂移轉金融資產之交易，若保留已移轉資產所有權之所有或幾乎所有風險及報酬，則仍持續認列於資產負債表。

2.金融負債及權益工具

(1)負債或權益之分類

合併公司發行之債務及權益工具係依據合約協議之實質與金融負債及權益工具之定義分類為金融負債或權益。

權益工具係指表彰合併公司於資產減除其所有負債後剩餘權益之任何合約。合併公司發行之權益工具係以取得之價款扣除直接發行成本後之金額認列。

慶豐富實業股份有限公司及子公司合併財務報告附註(續)

(2)金融負債

其他金融負債後續採有效利息法按攤銷後成本衡量。利息費用及兌換損益係認列於損益。除列時之任何利益或損失亦係認列於損益。

(3)金融負債之除列

合併公司係於合約義務已履行、取消或到期時，除列金融負債。

除列金融負債時，其帳面金額與所支付或應支付對價總額(包含任何所移轉之非現金資產或承擔之負債)間之差額認列為損益。

(4)金融資產及負債之互抵

金融資產及金融負債僅於合併公司目前有法律上有可執行之權利進行互抵及有意圖以淨額交割或同時變現資產及清償負債時，方予以互抵並以淨額表達於資產負債表。

(八)存 貨

存貨係以成本與淨變現價值孰低衡量。成本包括使其達可供使用的地點及狀態所發生之取得、產製或加工成本及其他成本，並採加權平均法計算。製成品及在製品存貨之成本包括依適當比例按正常產能分攤之製造費用。

淨變現價值係指正常營業下之估計售價減除估計完工尚需投入之估計成本及完成出售所需之估計成本後之餘額。

(九)不動產、廠房及設備

1.認列與衡量

不動產、廠房及設備項目係依成本(包括資本化之借款成本)減累計折舊及任何累計減損衡量。

不動產、廠房及設備之重大組成部分耐用年限不同時，則視為不動產、廠房及設備之單獨項目(主要組成部分)處理。

不動產、廠房及設備之處分利益或損失，係認列於損益項下之「其他利益及損失」。

2.後續成本

後續支出僅於其未來經濟效益很有可能流入合併公司時始予以資本化。

3.折 舊

折舊係依資產成本減除殘值計算，並採直線法於一組成部份之估計耐用年限內認列於損益。

土地不予提列折舊。

當期及比較期間之估計耐用年限如下：

(1)房屋及建築：3~55年；

(2)機器設備：2~15年；

慶豐富實業股份有限公司及子公司合併財務報告附註(續)

(3)運輸設備：4~10年；

(4)辦公設備：3~18年；

(5)其他設備：3~18年。

合併公司於每一報導日檢視折舊方法、耐用年限及殘值，並於必要時適當調整。

(十)租 賃

租賃(民國一〇八年一月一日開始適用)

1.租賃之判斷

合併公司係於合約成立日評估合約是否係屬或包含租賃，若合約轉讓對已辨認資產之使用之控制權一段時間以換得對價，則合約係屬或包含租賃。為評估合約是否係屬租賃，合併公司針對以下項目評估：

- (1)該合約涉及使用一項已辨認資產，該已辨認資產係於合約中被明確指定或藉由於可供使用之時被隱含指定，其實體可區分或可代表實質所有產能。若供應者具有可替換該資產之實質性權利，則該資產並非已辨認資產；且
- (2)於整個使用期間具有取得來自使用已辨認資產之幾乎所有經濟效益之權利；且
- (3)於符合下列情況之一時，在整個使用期間取得主導已辨認資產之使用之權利：
 - 在整個使用期間具有主導已辨認資產之使用方式及使用目的之權利；或
 - 有關該資產之使用方式及使用目的之攸關決策係預先決定，且：
 - 在整個使用期間具有操作該資產之權利，且供應者並無改變該等操作指示之權利；或
 - 設計該資產之方式已預先決定其整個使用期間之使用方式及使用目的。

2.承租人

合併公司於租賃開始日認列使用權資產及租賃負債，使用權資產係以成本為原始衡量，該成本包含租賃負債之原始衡量金額，調整租賃開始日或之前支付之任何租賃給付，並加計所發生之原始直接成本及為拆卸、移除標的資產及復原其所在地點或標的資產之估計成本，同時減除收取之任何租賃誘因。

使用權資產後續於租賃開始日至使用權資產之耐用年限屆滿時或租賃期間屆滿時兩者之較早者以直線法提列折舊。此外，合併公司定期評估使用權資產是否發生減損並處理任何已發生之減損損失，並於租賃負債發生再衡量的情況下配合調整使用權資產。

租賃負債係以租賃開始日尚未支付之租賃給付之現值為原始衡量。若租賃隱含利率容易確定，則折現率為該利率，若並非容易確定，則使用合併公司之增額借款利率。一般而言，合併公司係採用其增額借款利率為折現率。

慶豐富實業股份有限公司及子公司合併財務報告附註(續)

計入租賃負債衡量之租賃給付包括：

- (1) 固定給付，包括實質固定給付；
- (2) 取決於某項指數或費率之變動租賃給付，採用租賃開始日之指數或費率為原始衡量；
- (3) 預期支付之殘值保證金額；及
- (4) 於合理確定將行使購買選擇權或租賃終止選擇權時之行使價格或所須支付之罰款。

租賃負債後續係以有效利息法計提利息，並於發生以下情況時再衡量其金額：

- (1) 用以決定租賃給付之指數或費率變動導致未來租賃給付有變動；
- (2) 預期支付之殘值保證金額有變動；
- (3) 標的資產購買選擇權之評估有變動；
- (4) 對是否行使延長或終止選擇權之估計有所變動，而更改對租賃期間之評估；
- (5) 租賃標的、範圍或其他條款之修改。

租賃負債因前述用以決定租賃給付之指數或費率變動、殘值保證金額有變動以及購買、延長或終止選擇權之評估變動而再衡量時，係相對應調整使用權資產之帳面金額，並於使用權資產之帳面金額減至零時，將剩餘之再衡量金額認列於損益中。

對於減少租賃範圍之租賃修改，則係減少使用權資產之帳面金額以反映租賃之部分或全面終止，並將其與租賃負債再衡量金額間之差額則認列於損益中。

合併公司將不符合投資性不動產定義之使用權資產及租賃負債分別以單行項目表達於資產負債表中。

針對運輸設備及電腦設備之短期租賃及低價值標的資產租賃，合併公司選擇不認列使用權資產及租賃負債，而係將相關租賃給付依直線基礎於租賃期間內認列為費用。

3. 出租人

合併公司為出租人之交易，係於租賃成立日將租賃合約依其是否移轉附屬於標的資產所有權之幾乎所有風險與報酬分類，若是則分類為融資租賃，否則分類為營業租賃。於評估時，合併公司考量包括租賃期間是否涵蓋標的資產經濟年限之主要部分等相關特定指標。

租賃(民國一〇八年一月一日以前適用)

1. 出租人

營業租賃之租賃收益按直線基礎於租賃期間認列為收益。因協商與安排營業租賃所產生之原始直接成本，加計至租賃資產之帳面金額，並按直線基礎於租賃期間認列為費用。為達成租賃安排而提供予承租人之誘因總利益於租賃期間內以直線法認列為租金收入之減少。

慶豐富實業股份有限公司及子公司合併財務報告附註(續)

2. 承租人

其他租賃係屬營業租賃，該等租賃資產未認列於合併公司之資產負債表。

營業租賃之租金給付(不包括保險及維護等服務成本)依直線基礎於租賃期間認列為費用。由出租人提供為達成租賃安排之誘因總利益於租賃期間內以直線法認列為租金支出之減少。

(十一) 無形資產

1. 認列及衡量

收購子公司產生之商譽係以成本減累計減損予以衡量請參閱附註六(八)。

合併公司取得其他有限耐用年限之無形資產，包括專業技術等，係以成本減除累計攤銷與累計減損後之金額衡量。

2. 後續支出

後續支出僅於可增加相關特定資產之未來經濟效益時始予以資本化。所有其他支出於發生時認列於損益。

3. 攤銷

除商譽外，攤銷係以資產成本減除估計殘值計算，並自無形資產自達可供使用狀態起，採直線法於其估計耐用年限內認列損益。

(1) 專業技術：15年；

(2) 電腦軟體及資訊系統：3~5年；

(3) 其他：10年。

合併公司於每一報導日檢視無形資產之攤銷方法、耐用年限及殘值，並於必要時適當調整。

(十二) 非金融資產減損

合併公司於每一報導日評估是否有跡象顯示非金融資產(除存貨、合約資產及遞延所得稅資產外)之帳面金額可能有減損。若有任一跡象存在，則估計該資產之可回收金額。商譽係每年定期進行減損測試。

為減損測試之目的，係將現金流入大部分獨立於其他個別資產或資產群組之現金流入之一組資產作為最小可辨認資產群組。企業合併取得之商譽係分攤至預期可自合併綜效受益之各現金產生單位或現金產生單位群組。

可回收金額為個別資產或現金產生單位之公允價值減處分成本與其使用價值孰高者。於評估使用價值時，估計未來現金流量係以稅前折現率折算至現值，該折現率應反映現時市場對貨幣時間價值及對該資產或現金產生單位特定風險之評估。

個別資產或現金產生單位之可回收金額若低於帳面金額，則認列減損損失。

減損損失係立即認列於損益，且係先減少該現金產生單位受攤商譽之帳面金額，次就該單位內其他各資產帳面金額之比例減少各該資產帳面金額。

慶豐富實業股份有限公司及子公司合併財務報告附註(續)

商譽減損損失不予迴轉。商譽以外之非金融資產則僅在不超過該資產若未於以前年度認列減損損失時所決定之帳面金額(減除折舊或攤銷)之範圍內迴轉。

(十三)收入之認列

1.客戶合約之收入

收入係按移轉商品或勞務而預期有權取得之對價衡量。合併公司係於對商品或勞務之控制移轉予客戶而滿足履約義務時認列收入。合併公司依主要收入項目說明如下：

(1)銷售商品

合併公司係於對產品之控制移轉時認列收入。該產品之控制移轉係指產品已交付給客戶，客戶能完全裁決產品之銷售通路及價格，且已無會影響客戶接受該產品之未履行義務。交付係發生於產品運送至特定地點，其陳舊過時及損失風險已移轉予客戶，及客戶已依據銷售合約接受產品，驗收條款已失效，或合併公司有客觀證據認為已滿足所有驗收條件時。

合併公司提供數量折扣予客戶。合併公司係以合約價格減除估計之數量折扣之淨額為基礎認列收入，數量折扣之金額係使用過去累積之經驗按期望值估計之，且僅於高度很有可能不會發生重大迴轉之範圍內認列收入。截至報導日止，相關銷售因數量折扣而預期支付予客戶金額，認列為退款負債。

合併公司對售出之商品提供標準保固因而負瑕疵退款之義務。惟因產品特性保固成本對合併公司非屬重大。

合併公司於交付商品時認列應收帳款，因合併公司在該時點具無條件收取對價之權利。

(2)財務組成部分

合併公司預期所有客戶合約移轉商品或勞務予客戶之時間與客戶為該商品或勞務付款之時間間隔皆不超過一年，因此，合併公司不調整交易價格之貨幣時間價值。

(十四)員工福利

1.確定提撥計畫

確定提撥退休金計畫之提撥義務係於員工提供服務期間內認列為費用。

2.確定福利計畫

合併公司對確定福利計畫之淨義務係分別針對各項福利計畫以員工當期或以前期間服務所賺得之未來福利金額折算為現金計算，並減除任何計畫資產之公允價值。

確定福利義務每年由合格精算師以預計單位福利法精算。當計算結果對合併公司可能有利時，認列資產係以從該計畫退還提撥金或對該計畫減少未來提撥金之形式可得之任何經濟效益之現值為限。計算經濟效益現值時，係考量任何最低資金提撥要求。

慶豐富實業股份有限公司及子公司合併財務報告附註(續)

淨確定福利負債之再衡量數，包含精算損益、計畫資產報酬(不包括利息)，及資產上限影響數之任何變動(不包括利息)係立即認列於其他綜合損益，並累計於保留盈餘。合併公司決定淨確定福利負債(資產)之淨利息費用(收入)，係使用年度報導期間開始時所決定之淨確定福利負債(資產)及折現率。確定福利計畫之淨利息費用及其他費用係認列於損益。

計畫修正或縮減時，所產生與前期服務成本或縮減利益或損失相關之福利變動數，係立即認列為損益。合併公司於清償發生時，認列確定福利計畫之清償損益。

3.短期員工福利

短期員工福利義務係於服務提供時認列為費用。

若係因員工過去提供服務而使合併公司負有現時之法定或推定支付義務，且該義務能可靠估計時，將該金額認列為負債。

(十五)所得稅

所得稅包括當期及遞延所得稅。除與企業合併、直接認列於權益或其他綜合損益之項目相關者外，當期所得稅及遞延所得稅應認列於損益。

當期所得稅包括依據當年度課稅所得(損失)計算之預計應付所得稅或應收退稅款，及任何對以前年度應付所得稅或應收退稅款之調整。其金額係按報導日之法定稅率或實質性立法之稅率衡量預期將支付或收取款項之最佳估計值。

遞延所得稅係就資產及負債於財務報導目的之帳面金額與其課稅基礎之暫時性差異予以衡量認列。下列情況產生之暫時性差異不予認列遞延所得稅：

- 非屬企業合併之交易原始認列之資產或負債，且於交易當時不影響會計利潤及課稅所得(損失)者；
- 因投資子公司所產生之暫時性差異，合併公司可控制性差異迴轉之時點且很有可能於可預見之未來不會迴轉者；以及
- 商譽之原始認列所產生之應課稅暫時性差異。

遞延所得稅係以預期資產實現或負債清償當期之稅率衡量，並以報導日之法定稅率或實質性立法稅率為基礎。

合併公司僅於同時符合下列條件時，始將遞延所得稅資產及遞延所得稅負債互抵：

- 1.有法定執行權將當期所得稅資產及當期所得稅負債互抵；且
- 2.遞延所得稅資產及遞延所得稅負債與下列由同一稅捐機關課徵所得稅之納稅主體之一有關：
 - (1)同一納稅主體；或
 - (2)不同納稅主體，惟各主體意圖在重大金額之遞延所得稅資產預期回收及遞延所得稅負債預期清償之每一未來期間，將當期所得稅負債及資產以淨額基礎清償，或同時實現資產及清償負債。

慶豐富實業股份有限公司及子公司合併財務報告附註(續)

對於未使用之課稅損失及未使用所得稅抵減遞轉後期，與可減除暫時性差異，在很有可能未來課稅所得可供使用之範圍內，認列為遞延所得稅資產。並於每一報導日予以重評估，就相關所得稅利益非屬很有可能實現之範圍內予以調減；或在變成很有可能未來有足夠課稅所得之範圍內迴轉原已減少之金額。

(十六) 企業合併

合併公司對每一企業合併皆採用收購法處理，商譽係依收購日移轉對價之公允價值，包括歸屬於被收購者任何非控制權益之金額，減除所取得之可辨認資產及承擔之負債之淨額(通常為公允價值)進行衡量。若減除後之餘額為負數，則合併公司重新評估是否已正確辨認所有取得之資產及所有承擔之負債後，始將廉價購買利益認列於損益。

除與發行債務或權益工具相關者外，與企業合併相關之交易成本均應於發生時立即認列為合併公司之費用。

被收購者之非控制權益中，若屬現時所有權權益，且其持有者有權於清算發生時按比例份額享有企業淨資產者，合併公司係依逐筆交易基礎，選擇按收購日之公允價值或按現時所有權工具對被收購者可辨認淨資產之已認列金額所享有之比例份額衡量之。其他非控制權益則按其收購日之公允價值或依金管會認可之國際財務報導準則所規定之其他基礎衡量。

若企業合併之原始會計處理於合併交易發生之報導日前尚未完成，合併公司對於尚不完整之會計處理項目係以暫定金額認列，並於衡量期間內予以追溯調整或認列額外之資產或負債，以反映於衡量期間所取得關於收購日已存在事實與情況之新資訊。衡量期間自收購日起不超過一年。

移轉對價中所包含之或有對價係以收購日之公允價值認列。收購日後或有對價公允價值之變動若屬衡量期間調整者，係追溯調整收購成本並相對調整商譽。衡量期間調整係因合併公司於收購日後始取得關於收購日已存在事實與情況之額外資訊所作之調整，衡量期間自收購日起不超過一年。對於非屬衡量期間調整之或有對價公允價值變動，其會計處理係取決於或有對價之分類。或有對價分類為權益者不得再衡量，且其後續交割係在權益內調整。其他或有對價係於收購日後之每一報導日按公允價值衡量，且公允價值變動係認列為損益。

(十七) 每股盈餘

合併公司列示歸屬於本公司普通股權益持有人之基本及稀釋每股盈餘。合併公司基本每股盈餘係以歸屬於本公司普通股權益持有人之損益，除以當期加權平均流通在外普通股股數計算之。稀釋每股盈餘則係將歸屬於本公司普通股權益持有人之損益及加權平均流通在外普通股股數，分別調整所有潛在稀釋普通股之影響後計算之。

慶豐富實業股份有限公司及子公司合併財務報告附註(續)

(十八)部門資訊

營運部門係合併公司之組成部分，從事可能賺得收入並發生費用(包括與合併公司內其他組成部分間交易相關之收入及費用)之經營活動。所有營運部門之營運結果均定期由合併公司主要營運決策者複核，以制定分配資源予該部門之決策並評量其績效。各營運部門均具單獨之財務資訊。

五、重大會計判斷、估計及假設不確定性之主要來源

管理階層依金管會認可之國際財務報導準則編製本合併財務報告時，必須作出判斷、估計及假設，其將對會計政策之採用及資產、負債、收益及費用之報導金額有所影響。實際結果可能與估計存有差異。

管理階層持續檢視估計及基本假設，會計估計變動於變動期間及受影響之未來期間予以認列。

本合併財務報告未有會計政策涉及重大判斷，而認列金額有重大影響之資訊。

對於假設及估計之不確定性中合併公司，未存有重大風險將於次一年度造成重大調整之資訊。

六、重要會計項目之說明

(一)現金及約當現金

	<u>108.12.31</u>	<u>107.12.31</u>
庫存現金	\$ 1,221	1,156
支票及活期存款	217,323	69,611
外幣存款	<u>376,672</u>	<u>322,290</u>
合併現金流量表所列之現金及約當現金	<u>\$ 595,216</u>	<u>393,057</u>

合併公司金融資產及負債之利率風險及敏感度分析之揭露，請詳附註六(廿一)。

(二)應收票據、應收帳款及應收帳款-關係人

	<u>108.12.31</u>	<u>107.12.31</u>
應收票據	\$ 989	3,428
應收帳款—按攤銷後成本衡量	1,114,883	965,550
應收帳款-關係人	175,320	188,011
減：備抵損失	<u>(4,988)</u>	<u>(9,036)</u>
	<u>\$ 1,285,215</u>	<u>1,144,525</u>

合併公司針對所有應收票據及應收帳款採用簡化作法估計預期信用損失，亦即使用存續期間預期信用損失衡量，為此衡量目的，該等應收票據及應收帳款係按代表客戶依據合約條款支付所有到期金額能力之共同信用風險特性予以分組，並已納入前瞻性之資訊，包括總體經濟及相關產業資訊。

慶豐富實業股份有限公司及子公司合併財務報告附註(續)

合併公司應收票據、應收帳款及應收帳款一關係人之預期信用損失分析如下：

108.12.31			
	應收票據及 帳款帳面金額	加權平均預期 信用損失率	備抵存續期間 預期信用損失
未逾期	\$ 991,415	-	-
逾期90天以下	223,336	-	-
逾期91~180天	72,382	0.01%	929
逾期181~270天	195	100%	195
逾期270天以上	<u>3,864</u>	100%	<u>3,864</u>
	<u>\$ 1,291,192</u>		<u>4,988</u>
107.12.31			
	應收票據及 帳款帳面金額	加權平均預期 信用損失率	備抵存續期間 預期信用損失
未逾期	\$ 1,079,593	-	-
逾期90天以下	69,041	0.99%	681
逾期90~180天	218	100%	218
逾期181~270天	12	100%	12
逾期270天以上	<u>8,125</u>	100%	<u>8,125</u>
	<u>\$ 1,156,989</u>		<u>9,036</u>

合併公司應收帳款及應收帳款一關係人之備抵損失變動表如下：

	108年度	107年度
期初餘額	\$ 9,036	13,151
減損損失迴轉	(4,063)	(206)
因無法收回而沖銷之款項	-	(3,969)
匯率影響數	<u>15</u>	<u>60</u>
期末餘額	<u>\$ 4,988</u>	<u>9,036</u>

合併公司與金融機構簽訂無追索權之應收帳款讓售合約，依合約約定合併公司於讓售額度內無需承擔應收帳款債務人非因商業糾紛所產生之不為給付信用風險。合併公司已移轉上述應收帳款之所有權之幾乎所有風險及報酬且未對其持續參與，因此符合金融資產除列之條件應收帳款權除列後，係將對金融機構之債權列報於其他應收款。於報導日尚未到期之讓售應收收款相關資訊如下：

108.12.31							
讓售對象	除列金額	尚 可 預支金額	額 度	已預支 金 額	轉列其他 應收款金額	利率區間	其 他 重要事項
國泰世華銀行	\$ <u>134,600</u>	<u>132,622</u>	USD 8,000 千元	<u>107,666</u>	<u>26,934</u>	2.06%~3.43%	-

慶豐富實業股份有限公司及子公司合併財務報告附註(續)

107.12.31							
讓售對象	除列金額	尚 可 預支金額	額 度	已預支 金 額	轉列其他 應收款金額	利率區間	其 他 重要事項
第一銀行	\$ 22,531	15,359	USD 900 千元	12,300	1,423	2%	-
國泰世華銀行	\$ 167,373	112,091	USD 8,000 千元	133,589	33,784	2.39%~3.85%	-

民國一〇八年及一〇七年十二月三十一日，合併公司之應收票據及帳款已作為長、短期借款及融資額度擔保之明細，請詳附註八。

(三)其他應收款

	108.12.31	107.12.31
應收退稅款	\$ 33,963	16,022
應收帳款讓售未動支餘額	26,934	35,207
其 他	6,651	9,637
	<u>\$ 67,548</u>	<u>60,866</u>

(四)存 貨

	108.12.31	107.12.31
原 料	\$ 238,446	224,582
物 料	93,177	88,147
在製品	58,131	72,142
商品存貨	199,176	205,093
製成品	95,454	90,085
在途原物料	19,047	31,150
	<u>\$ 703,431</u>	<u>711,199</u>

銷貨成本明細如下：

	108年度	107年度
存貨出售轉列	\$ 4,698,447	3,625,233
存貨跌價(利益)損失	(33,208)	9,577
	<u>\$ 4,665,239</u>	<u>3,634,810</u>

民國一〇八年及一〇七年十二月三十一日，合併公司部分存貨已作為長、短期借款及融資額度擔保之明細，請詳附註八。

慶豐富實業股份有限公司及子公司合併財務報告附註(續)

(五)喪失對子公司之控制

合併公司於民國一〇七年一月三十一日處分慶豐富生質能源股份公司及GOLD MARK UNIVERSAL GROUO INC. INC.100%股權並喪失對其之控制，其處分利益1,030千元。

民國一〇七年一月三十一日慶豐富生質能源股份公司及GOLD MARK UNIVERSAL GROUO INC. INC.資產與負債之帳面金額明細如下：

現金及約當現金	\$ 2,139
先前子公司淨資產之帳面金額	<u>\$ 2,139</u>

(六)不動產、廠房及設備

合併公司不動產、廠房及設備之變動明細如下：

	土 地	房屋及 建 築	機器設備	運輸設備	辦公設備	其他設備	未完工程	總 計
成本或認定成本：								
民國108年1月1日餘額	\$ 390,664	478,972	967,042	14,898	5,319	30,690	111,943	1,999,528
增 添	-	11,962	53,584	84	232	18,028	601,069	684,959
處 分	-	-	(77,172)	(731)	(23)	(2,693)	-	(80,619)
重分類	59,286	24,857	(65,013)	-	-	910	(14,240)	5,800
轉列費用數	-	-	-	-	-	-	20	20
匯率變動之影響	1,231	5,494	(35,584)	(915)	30	(925)	347	(30,322)
民國108年12月31日餘額	<u>\$ 451,181</u>	<u>521,285</u>	<u>842,857</u>	<u>13,336</u>	<u>5,558</u>	<u>46,010</u>	<u>699,139</u>	<u>2,579,366</u>
民國107年1月1日餘額	\$ 389,944	474,937	952,394	12,498	4,822	28,282	161	1,863,038
增 添	-	2,047	71,915	935	319	9,826	111,605	196,647
處 分	-	-	(64,348)	(677)	-	(7,497)	-	(72,522)
重分類	-	-	2,049	-	-	-	-	2,049
匯率變動之影響	720	1,988	5,032	2,142	178	79	177	10,316
民國107年12月31日餘額	<u>\$ 390,664</u>	<u>478,972</u>	<u>967,042</u>	<u>14,898</u>	<u>5,319</u>	<u>30,690</u>	<u>111,943</u>	<u>1,999,528</u>
折舊及減損損失：								
民國108年1月1日餘額	\$ -	194,314	625,253	7,688	3,609	18,553	-	849,417
本年度折舊	-	14,901	46,073	1,977	703	8,047	-	71,701
處 分	-	-	(67,020)	(716)	-	(2,669)	-	(70,405)
匯率變動之影響	-	2,549	(50,253)	(1,016)	(98)	(1,595)	-	(50,413)
民國108年12月31日餘額	<u>\$ -</u>	<u>211,764</u>	<u>554,053</u>	<u>7,933</u>	<u>4,214</u>	<u>22,336</u>	<u>-</u>	<u>800,300</u>
民國107年1月1日餘額	\$ -	183,774	627,891	6,729	2,855	22,666	-	843,915
本年度折舊	-	13,125	44,743	1,467	641	3,306	-	63,282
減損損失	-	-	643	-	-	-	-	643
處 分	-	-	(53,763)	(666)	-	(7,426)	-	(61,855)
匯率變動之影響	-	(2,585)	5,739	158	113	7	-	3,432
民國107年12月31日餘額	<u>\$ -</u>	<u>194,314</u>	<u>625,253</u>	<u>7,688</u>	<u>3,609</u>	<u>18,553</u>	<u>-</u>	<u>849,417</u>
帳面價值：								
民國108年12月31日	<u>\$ 451,181</u>	<u>309,521</u>	<u>288,804</u>	<u>5,403</u>	<u>1,344</u>	<u>23,674</u>	<u>699,139</u>	<u>1,779,066</u>
民國107年1月1日	<u>\$ 389,944</u>	<u>291,163</u>	<u>324,503</u>	<u>5,769</u>	<u>1,967</u>	<u>5,616</u>	<u>161</u>	<u>1,019,123</u>
民國107年12月31日	<u>\$ 390,664</u>	<u>284,658</u>	<u>341,789</u>	<u>7,210</u>	<u>1,710</u>	<u>12,137</u>	<u>111,943</u>	<u>1,150,111</u>

慶豐富實業股份有限公司及子公司合併財務報告附註(續)

1.建造中之財產、廠房及設備

合併公司於民國一〇八年度及一〇七年度為興建新廠房購入土地及廠房。合併公司已開始進行新廠房之興建，且民國一〇八年及一〇七年十二月三十一日已發生支出金額總計分別為601,069千元及111,605千元，此金額包含與土地取得及新廠房興建有關之資本化借款成本6,103千元及673千元，其係依資本化利率1.9615%及2.6087%計算。

利息資本化金額請詳附註六(二十)。

2.擔保

民國一〇八年及一〇七年十二月三十一日已作為長、短期借款及融資額度擔保之明細，請詳附註八。

(七)使用權資產

合併公司承租土地、房屋及建築、機器設備及運輸設備等之成本及折舊及減損損失，其變動明細如下：

	土 地	房 屋 及 建 築	機 器 設 備	運 輸 設 備	總 計
使用權資產成本：					
民國108年1月1日餘額	\$ -	-	-	-	-
追溯適用IFRS16之影響數	431,764	67,104	-	8,282	507,150
增 添	131,381	66,282	1,833	2,233	201,729
匯率變動之影響	(14,058)	(5,211)	-	(187)	(19,456)
民國108年12月31日餘額	<u>\$ 549,087</u>	<u>128,175</u>	<u>1,833</u>	<u>10,328</u>	<u>689,423</u>
使用權資產之累積折舊：					
民國108年1月1日餘額	\$ -	-	-	-	-
追溯適用IFRS16之影響數	-	-	-	-	-
提列折舊	16,260	14,655	966	2,798	34,679
重分類至不動產、廠房及設備	1,950	-	-	-	1,950
匯率變動之影響	(453)	(372)	-	(41)	(866)
民國108年12月31日餘額	<u>\$ 17,757</u>	<u>14,283</u>	<u>966</u>	<u>2,757</u>	<u>35,763</u>
帳面金額：					
民國108年12月31日	<u>\$ 531,330</u>	<u>113,892</u>	<u>867</u>	<u>7,571</u>	<u>653,660</u>

合併公司於民國一〇七年度以營業租賃承租辦公室、倉庫及工廠設備，請詳附註六(十三)。

慶豐富實業股份有限公司及子公司合併財務報告附註(續)

(八)無形資產

	商 譽	專業技術	電腦軟體	其 他	總 計
成 本：					
民國108年1月1日餘額	\$ 136,286	173,768	6,789	332,681	649,524
單獨取得	-	-	383	-	383
處 分	-	-	-	(61,026)	(61,026)
匯率變動影響數	(1,844)	(3,814)	(32)	-	(5,690)
民國108年12月31日餘額	<u>\$ 134,442</u>	<u>169,954</u>	<u>7,140</u>	<u>271,655</u>	<u>583,191</u>
民國107年1月1日餘額	\$ 133,715	168,449	6,160	332,681	641,005
單獨取得	-	-	720	-	720
匯率變動影響數	2,571	5,319	(91)	-	7,799
民國107年12月31日餘額	<u>\$ 136,286</u>	<u>173,768</u>	<u>6,789</u>	<u>332,681</u>	<u>649,524</u>
攤銷及減損損失：					
民國108年1月1日餘額	\$ 42,423	69,507	4,478	307,141	423,549
本期攤銷	-	13,753	1,282	25,540	40,575
處 分	-	-	-	(61,026)	(61,026)
減損損失	5,297	12,023	-	-	17,320
匯率變動影響數	(329)	(2,288)	(30)	-	(2,647)
民國108年12月31日餘額	<u>\$ 47,391</u>	<u>92,995</u>	<u>5,730</u>	<u>271,655</u>	<u>417,771</u>
民國107年1月1日餘額	\$ 41,964	56,149	3,244	283,690	385,047
本期攤銷	-	11,584	1,314	22,740	35,638
匯率變動影響數	459	1,774	(80)	711	2,864
民國107年12月31日餘額	<u>\$ 42,423</u>	<u>69,507</u>	<u>4,478</u>	<u>307,141</u>	<u>423,549</u>
帳面金額					
民國108年12月31日	<u>\$ 87,051</u>	<u>76,959</u>	<u>1,410</u>	<u>-</u>	<u>165,420</u>
民國107年1月1日	<u>\$ 91,751</u>	<u>112,300</u>	<u>2,916</u>	<u>48,991</u>	<u>255,958</u>
民國107年12月31日	<u>\$ 93,863</u>	<u>104,261</u>	<u>2,311</u>	<u>25,540</u>	<u>225,975</u>

1.攤銷費用

民國一〇八年度及一〇七年度無形資產攤銷費用列報於合併綜合損益表之下列項目：

	108年度	107年度
營業成本	\$ 10	10
營業費用	40,565	35,628
	<u>\$ 40,575</u>	<u>35,638</u>

2.減損損失

合併公司於民國一〇八年度評估New Nice Home Fashion LLC公司之專利技術，以反應經濟實質及資產未來經濟效益，於民國一〇八年六月三十日評估專業技術之帳面價值依可回收金額調整，並認列相關減損損失12,023千元。

減損損失認列於合併綜合損益表之「營業外收入及支出」中。

慶豐富實業股份有限公司及子公司合併財務報告附註(續)

3.商譽之減損測試

為減損測試之目的，商譽之整體帳面金額已分攤至個別現金產生單位如下：

	<u>108.12.31</u>		
	<u>原始帳面 金 額</u>	<u>累計減損 損 失</u>	<u>受攤減損 損失後金額</u>
LAMAE' GLOBAL HOME FASHION CO., LTD.	\$ 84,004	14,968	69,036
PRAISE HOME INDUSTRY CO., LTD.	<u>52,282</u>	<u>34,267</u>	<u>18,015</u>
	<u>\$ 136,286</u>	<u>49,235</u>	<u>87,051</u>
	<u>107.12.31</u>		
	<u>原始帳面 金 額</u>	<u>累計減損 損 失</u>	<u>受攤減損 損失後金額</u>
LAMAE' GLOBAL HOME FASHION CO., LTD.	\$ 84,004	14,968	69,036
PRAISE HOME INDUSTRY CO., LTD.	<u>52,282</u>	<u>27,425</u>	<u>24,857</u>
	<u>\$ 136,286</u>	<u>42,393</u>	<u>93,893</u>

上述現金產生單位係依據使用價值或決定可回收金額。

- (1)民國一〇八年十二月三十一日對LAMAE' GLOBAL HOME FASHION CO., LTD.及PRAISE HOME INDUSTRY CO., LTD之商譽現金產生單位依據公允價值減處分成本所決定之可回收金額分別為733,182千元及287,774千元，企業帳面價值(含商譽)分別為315,237千元及293,071千元。PRAISE HOME INDUSTRY CO., LTD因可回收金額低於帳面價值，故認列商譽減損損失5,297千元。前述公允價值減處分成本係透過獨立評價機構的協助決定，以可類比公司及相關財務資訊推估，並考量控制權溢價及流動性折價幅度。
- (2)LAMAE' GLOBAL HOME FASHION CO., LTD.民國一〇七年十二月三十一日估計價值所使用之五年期財務預算關鍵假設如下：

	<u>107.12.31</u>
折現率	12.90%
成長率	4.10%

民國一〇七年十二月三十一日折現率係以產業加權平均資金成本為估計基礎，現金流量推估係以管理階層估計五年期財務預算為基礎，對於超過五年期之現金流量則係使用標的主要銷售區域之長期平均經濟成長率與管理階層預估之平均銷貨收入成長率兩者孰低者予以外推。

使用價值係透過持續使用該單位而產生之未來現金流量予以折現決定，除另有說明外，係透過獨立評價機構的協助決定其使用價值之計算，並以下列關鍵假設為基礎。

慶豐富實業股份有限公司及子公司合併財務報告附註(續)

- A.現金流量推估係以過去實際營運結果，以及主要市場之窗簾傢飾類產品需求成長趨勢作為估計基礎。
- B.因財務預算中收入係以過去經驗及實際營運情況及預計長期成長率之發展預估。
- C.因財務預算中營業成本及費用依據過去經驗及考量各項成本費用變動因素估計。
- D.該單位之可回收金額係採用稅後折現率決定之。

該等關鍵假設之數值代表管理階層對業務的未來趨勢評估，同時考量外部資訊與內部資訊(歷史資訊)。

(九)其他非流動資產

合併公司其他非流動資產之明細如下：

	<u>108.12.31</u>	<u>107.12.31</u>
存出保證金	\$ 26,819	24,058
長期預付租金	-	465,546
其他	<u>3,378</u>	<u>7,958</u>
	<u>\$ 30,197</u>	<u>497,562</u>

合併公司與中國大陸及越南當地主管機關簽約取得土地使用權作為廠房用地。土地使用權出讓金總額為420,246千元。該筆金額已於民國一〇八年一月一日初次適用國際財務報導準則第十六號時轉列使用權資產。

(十)短期借款

	<u>108.12.31</u>	<u>107.12.31</u>
信用狀借款	\$ 47,343	346,920
信用借款	16,040	132,877
抵押借款	<u>17,856</u>	<u>215,570</u>
合計	<u>\$ 81,239</u>	<u>695,367</u>
尚未使用之額度	<u>\$ 877,304</u>	<u>768,948</u>
利率區間	<u>1.8%~7.4%</u>	<u>1.8%~7.12%</u>

1.借款之發行及償還

民國一〇八年度及一〇七年度新增金額分別為3,669,208千元及3,613,678千元，利率於民國一〇八年度台灣地區為1.8%~3.7%、美洲地區為5%、東亞區為7.25%~7.4%，民國一〇七年度為台灣地區為1.8%~3.7%、美洲地區為5%、東亞地區為4%~7.12%。到期日分別為民國一〇九年七月及民國一〇八年八月；償還之金額分別為4,282,143千元及3,566,596千元。

2.銀行借款之擔保品

合併公司以資產設定抵押供銀行借款之擔保情形，請詳附註八。

慶豐富實業股份有限公司及子公司合併財務報告附註(續)

(十一)長期借款

108.12.31				
	幣別	利率區間	到期日	金額
無擔保銀行借款	NTD	1.30%	115.7	\$ 114,857
擔保銀行借款	NTD	0.30%~2.60%	113.10	2,174,003
				2,288,860
減：一年內到期部分				(29,268)
合 計				<u>\$ 2,259,592</u>
尚未使用額度				<u>\$ 123,001</u>

107.12.31				
	幣別	利率區間	到期日	金額
無擔保銀行借款	NTD	2.50%	109.5	\$ 19,000
擔保銀行借款	NTD	1.50%~2.59%	112.3	979,129
				998,129
減：一年內到期部分				(97,289)
合 計				<u>\$ 900,840</u>
尚未使用額度				<u>\$ -</u>

合併公司於民國一〇八年九月九日與銀行團(合庫金庫商業銀行股份有限公司、安泰商業銀行股份有限公司、台灣中小企業銀行股份有限公司、台灣土地銀行股份有限公司、第一商業銀行股份有限公司及台灣新光商業銀行股份有限公司等六家金融機構)，簽訂聯合授信合約。

1. 借款之發行及償還

民國一〇八年度及一〇七年度新增金額分別為2,100,590千元及266,000千元，利率分別為0.30%~2.60%及1.50%~2.60%，到期日分別為民國一一五年七月及民國一一二年三月；償還之金額分別為809,860千元及297,514千元。

2. 銀行借款之擔保品

合併公司以資產設定抵押供銀行借款之擔保情形請詳附註八。

3. 合併公司於民國一〇八年七月二十九日依「歡迎台商回台投資專案貸款要點」與指定銀行簽訂專案貸款合約，訂定契約條件及規範事項並依核定函規定完成，投資年限為2年內取得使用執照並按核定計劃完成使用。

4. 合併公司依該要點之規定，若未於兩年內取得使用執照並按核定計畫完成使用，簽約銀行得溯及自撥貸日起改按該行庫基準利率加年利率3.5%機動計息，並得視為到期收回全部貸款。

慶豐富實業股份有限公司及子公司合併財務報告附註(續)

5.財務比例特殊約定

合併公司民國一〇八年度與銀行簽訂之聯合授信合約，其限制一〇八年度(含)以後年度之合併財務報告需符合以下之條件：

- A.流動比率不得低於120%。
- B.負債比率不得高於200%。
- C.利息保倍數不得低於4倍。
- D.淨值不得低於1,500,000千元。

上述各款財務比率與規定，應以經管理銀行認可之會計師(核閱)查核簽證之季度及年度合併財務報告為計算基礎。

合併公司依上述約定，分別採民國一〇八年度之合併財務報告為計算基礎，均並未違反聯合授信合約中有關財務比率之限制。

(十二)租賃負債

合併公司租賃負債之帳面金額如下：

	<u>108.12.31</u>
流動	\$ <u>19,280</u>
非流動	\$ <u>113,994</u>

到期分析請詳附註六(廿一)金融工具。

認列於損益之金額如下：

	<u>108年度</u>
租賃負債之利息費用	\$ <u>2,697</u>
短期租賃之費用	\$ <u>914</u>
低價值租賃資產之費用 (不包含短期租賃之低價值租賃)	\$ <u>596</u>

認列於現金流量表之金額如下：

	<u>108年度</u>
租賃之現金流出總額	\$ <u>23,337</u>

1.土地、房屋及建築之租賃

合併公司民國一〇八年十二月三十一日承租土地、房屋及建築作為辦公處所及物流倉庫，辦公處所之租賃期間通常為一至五十年，部份租賃包含在租賃期間屆滿時得延長與原合約相同期間之選擇權。

2.其他租賃

合併公司承租機器及運輸設備之租賃期間為一至五年間，部份租賃合約約定合併公司於租賃期間屆滿時具有購買所承租資產之選擇權，部份合約則於租賃期間屆滿時由合併公司保證所承租資產之殘值。

慶豐富實業股份有限公司及子公司合併財務報告附註(續)

另，合併公司承租電腦設備之租賃期間為一至三年間，該等租賃為短期及/或低價值標的租賃，合併公司選擇適用豁免認列規定而不認列其相關使用權資產及租賃負債。

(十三)營業租賃

承租人租賃

合併公司於民國一〇七年十二月三十一日不可取消之營業租賃其應付租金付款情形如下：

	107.12.31
一年內	\$ 21,778
一年至五年	24,376
五年以上	<u>70,723</u>
	\$ <u>116,877</u>

合併公司以營業租賃承租數個辦公室、倉庫及工廠設備。租賃期間通常為一至十年。租金給付於更新租賃合約時調整以反映市場租金。

民國一〇七年度營業租賃列報於損益之費用為25,394千元。

(十四)員工福利

1.確定福利計畫

合併公司確定福利義務現值與計畫資產公允價值之調節如下：

	108.12.31	107.12.31
確定福利義務現值	\$ (22,368)	(23,766)
計畫資產之公允價值	<u>14,655</u>	<u>8,859</u>
淨確定福利負債	\$ <u>(7,713)</u>	<u>(14,907)</u>

合併公司之確定福利計畫提撥至台灣銀行之勞工退休準備金專戶。適用勞動基準法之每位員工之退休支付，係依據服務年資所獲得之基數及其退休前六個月之平均薪資計算。

(1)計畫資產組成

合併公司依勞動基準法提撥之退休基金係由勞動基金運用局(以下簡稱勞動基金會)統籌管理，依「勞工退休基金收支保管及運用辦法」規定，基金之運用，其每年決算分配之最低收益，不得低於依當地銀行二年定期存款利率計算之收益。

截至報導日，合併公司之台灣銀行勞工退休準備金專戶餘額計14,655千元。勞工退休基金資產運用之資料包括基金收益率以及基金資產配置，請詳勞動部勞動基金運用局網站公布之資訊。

慶豐富實業股份有限公司及子公司合併財務報告附註(續)

(2)確定福利義務現值之變動

合併公司民國一〇八年度及一〇七年度確定福利義務現值變動明細如下：

	<u>108年度</u>	<u>107年度</u>
1月1日確定福利義務	\$ (23,766)	(36,710)
當期服務成本及利息	(283)	(450)
淨確定福利資產再衡量數		
—經驗調整之精算損益	2,297	5,603
—因財務假設變動所產生之精算損益	(615)	-
計畫清償數	-	5,884
因人口總計假設變動所產生之精算損益	(1)	-
清償產生之損益	-	568
計畫支付之福利	-	1,339
12月31日確定福利義務	<u>\$ (22,368)</u>	<u>(23,766)</u>

(3)計畫資產公允價值之變動

合併公司民國一〇八年度及一〇七年度確定福利義務現值變動明細如下：

	<u>108年度</u>	<u>107年度</u>
1月1日計畫資產之公允價值	\$ 8,859	11,360
利息收入	108	124
計畫資產報酬之(損)益	434	294
計畫資產支付數	-	(5,884)
已提撥至計畫之金額	5,254	4,304
計畫已支付之福利	-	(1,339)
12月31日計畫資產之公允價值	<u>\$ 14,655</u>	<u>8,859</u>

(4)資產上限影響數之變動

合併公司民國一〇八年度及一〇七年度無確定福利計畫資產上限影響數之變動。

(5)認列為損益之費用

合併公司民國一〇八年度及一〇七年度認列為損益之費用明細如下：

	<u>108年度</u>	<u>107年度</u>
當期服務成本	\$ 47	(482)
淨確定福利負債之淨利息	128	240
	<u>\$ 175</u>	<u>(242)</u>

慶豐富實業股份有限公司及子公司合併財務報告附註(續)

	<u>108年度</u>	<u>107年度</u>
營業成本	\$ (373)	(569)
推銷費用	(92)	(207)
管理費用	701	626
研究發展費用	(61)	(92)
合 計	<u>\$ 175</u>	<u>(242)</u>

(6)認列為其他綜合損益之淨確定福利負債(資產)之再衡量數

合併公司累計認列於其他綜合損益之淨確定福利負債(資產)之再衡量數如下：

	<u>108年度</u>	<u>107年度</u>
1月1日累積餘額	\$ 6,634	737
本期認列	2,115	5,897
12月31日累積餘額	<u>\$ 8,749</u>	<u>6,634</u>

(7)精算假設

合併公司於財務報導結束日用以決定確定福利義務現值之重大精算假設如下：

	<u>108.12.31</u>	<u>107.12.31</u>
折現率	0.75 %	1.00 %
未來薪資增加	2.00 %	2.00 %

合併公司預計於民國一〇八年度報導日後之一年內支付予確定福利計畫之提撥金額為4,254千元。

確定福利計畫之加權平均存續期間為11年。

(8)敏感度分析

民國一〇八年及一〇七年十二月三十一日當採用之主要精算假設變動對確定福利義務現值之影響如下：

	<u>對確定福利義務之影響</u>	
	<u>增加0.25%</u>	<u>減少0.25%</u>
108年12月31日		
折現率	\$ (616)	642
未來薪資率增加	632	(610)
107年12月31日		
折現率	(700)	730
未來薪資率增加	721	(695)

慶豐富實業股份有限公司及子公司合併財務報告附註(續)

上述之敏感度分析係基於其他假設不變的情況下分析單一假設變動之影響。實務上許多假設的變動則可能是連動的。敏感度分析係與計算資產負債表之淨確定福利負債所採用的方法一致。

本期編製敏感度分析所使用之方法與假設與前期相同。

2.確定提撥計畫

合併公司之確定提撥計畫係依勞工退休金條例之規定，依勞工每月工資6.00%之提繳率，提撥至勞工保險局之勞工退休金個人專戶。在此計畫下合併公司提撥固定金額至勞工保險局後，即無支付額外金額之法定或推定義務。

合併公司民國一〇八年度及一〇七年度確定提撥退休金辦法下之退休金費用分別為22,905千元及27,078千元。

(十五)所得稅

1.所得稅費用

合併公司民國一〇八年度及一〇七年度之所得稅費用明細如下：

	<u>108年度</u>	<u>107年度</u>
當期所得稅費用		
當期產生	\$ 60,362	31,398
調整前期之當期所得稅	<u>(2,725)</u>	<u>18,387</u>
	<u>57,637</u>	<u>49,785</u>
遞延所得稅費用		
暫時性差異之發生及迴轉	3,645	4,651
所得稅稅率變動影響數	<u>-</u>	<u>(3,410)</u>
	<u>3,645</u>	<u>1,241</u>
所得稅費用	<u>\$ 61,282</u>	<u>51,026</u>

合併公司民國一〇八年度及一〇七年度認列於其他綜合損益之下的所得稅(費用)利益明細如下：

	<u>108年度</u>	<u>107年度</u>
不重分類至損益之項目：		
確定福利計畫之再衡量數	<u>\$ (423)</u>	<u>(1,201)</u>
後續可能重分類至損益之項目：		
國外營運機構財務報表換算之兌換差額	<u>\$ 4,441</u>	<u>(3,831)</u>

慶豐富實業股份有限公司及子公司合併財務報告附註(續)

合併公司民國一〇八年度及一〇七年度所得稅費用(利益)與稅前淨利之關係調節如下：

	<u>108年度</u>	<u>107年度</u>
稅前淨利	\$ 315,080	276,805
依本公司所在地國內稅率計算之所得稅	63,016	55,361
外國轄區稅率差異影響數	18,437	615
不可扣抵之利益	(2,082)	(25,792)
所得稅稅率變動	-	(3,410)
前期少認列可減除暫時性差異	(975)	4,407
前期未認列可減除暫時性差異之變動	-	124
租稅獎勵	(2,500)	-
認列前期未認列之課稅利益	(11,927)	-
前期低估	(2,827)	18,387
其他	140	1,334
	<u>\$ 61,282</u>	<u>51,026</u>

2.遞延所得稅資產及負債

(1)未認列遞延所得稅資產

民國一〇八年及一〇七年十二月三十一日止，合併公司未認列為遞延所得稅資產之項目如下：

	<u>108.12.31</u>	<u>107.12.31</u>
採用權益法認列之投資損失	\$ 103,130	110,655
資產減損	6,550	5,491
合 計	<u>\$ 109,680</u>	<u>116,146</u>

合併公司評估認為部份所得稅可減除項目非屬很有可能實現，故未認列為遞延所得稅資產。

慶豐富實業股份有限公司及子公司合併財務報告附註(續)

(2)已認列之遞延所得稅資產及負債

民國一〇八年度及一〇七年度遞延所得稅資產及負債之變動如下：

遞延所得稅負債：

	確定福利計畫	其他	合計
民國108年1月1日餘額	\$ 1,326	4,847	6,173
借記損益	-	(4,847)	(4,847)
借記(貸記)其他綜合損益	423	-	423
民國108年12月31日餘額	\$ 1,749		1,749
民國107年1月1日餘額	\$ 125	-	125
借記損益	-	4,847	4,847
借記(貸記)其他綜合損益	1,201	-	1,201
民國107年12月31日餘額	\$ 1,326	4,847	6,173

遞延所得稅資產：

	確定福利計畫	存貨跌價損失	備抵銷貨退回	資產減損失	國外營運機構財務報表換算之兌換差額	其他	合計
民國108年1月1日餘額	\$ 620	15,580	2,725	6,696	10,229	4,850	40,700
借記/(貸記)損益	-	(6,607)	738	(6,696)	-	3,810	(8,755)
借記(貸記)其他綜合損益	-	-	-	-	4,441	-	4,441
民國108年12月31日餘額	\$ 620	8,973	3,463		14,670	8,660	36,386
民國107年1月1日	\$ -	11,996	2,275	5,691	14,060	6,532	40,554
借記/(貸記)損益	620	3,584	450	1,005	-	(1,682)	3,977
借記(貸記)其他綜合損益	-	-	-	-	(3,831)	-	(3,831)
民國107年12月31日餘額	\$ 620	15,580	2,725	6,696	10,229	4,850	40,700

3.所得稅核定情形

本公司營利事業所得稅結算申報，已奉稽徵機關核定至民國一〇六年度。

(十六)資本及其他權益

1.普通股股本

本公司於民國一〇八年度及一〇七年度本公司額定股本總額均為3,000,000千元，每股面額為10元。已發行股份均為1,696,233千元，所有已發行股份之股款均已收取。

本公司於民國一〇七年八月十日經董事會決議發行16,000千股，每股面額10元，每股發行價格17元，計272,000千元，以民國一〇七年九月十七日為增資基準日，所有發行股份之股款均已收取，且相關法定登記程序已辦理完竣。

慶豐富實業股份有限公司及子公司合併財務報告附註(續)

2. 資本公積

本公司資本公積餘額內容如下：

發行股票溢價	<u>108.12.31</u>	<u>107.12.31</u>
	\$ <u>56,029</u>	<u>112,000</u>

本公司於民國一〇八年六月二十八日經股東常會決議通過以資本公積發放新台幣55,971千元，現金股利每股價格0.33元，並訂定民國一〇八年十一月四日為除息基準日。

本公司於民國一〇七年五月二十四日經股東會決議通過以資本公積新台幣272,087千元彌補虧損。

依公司法規定，資本公積需優先填補虧損後，始得按股東原有股份之比例以已實現之資本公積發給新股或現金。前項所稱之已實現資本公積，包括超過票面金額發行股票所得之溢額及受領贈與之所得。依發行人募集與發行有價證券處理準則規定，得撥充資本之資本公積，每年撥充之合計金額，不得超過實收資本額百分之十。

3. 保留盈餘

依本公司章程規定，公司於年度結算後如有盈餘，應先彌補虧損，如尚有盈餘，於提列百分之十法定盈餘公積，並依法令規定提列及迴轉特別盈餘公積後，連同期初累積未分配盈餘及當年度未分配盈餘調整數額，作為可供分配之盈餘，惟得視業務狀況酌予保留一部分後，由董事會擬具盈餘分配議案，提請股東會決議分派之。

本公司產業發展屬成長階段，未來數年皆有擴充生產線之計畫暨資金之需求，故採行剩餘股利政策；先以保留盈餘融通所需資金後，剩餘之盈餘才以現金股利之方式發放，惟每年發放之總股利不得低於可供分配盈餘百分之二十。

(1) 法定盈餘公積

依公司法規定，公司應就稅後純益提撥百分之十為法定盈餘公積，直至與資本總額相等為止。公司無虧損時，得經股東會決議，以法定盈餘公積發給新股或現金，惟以該項公積超過實收資本額百分之二十五之部分為限。

(2) 特別盈餘公積

民國一〇一年四月六日金管證發字第1010012865號令規定，本公司於分派可分配盈餘時，就當年度發生之帳列其他股東權益減項淨額與上段所提列特別盈餘公積餘額之差額，自當期損益與前期未分配盈餘補提列特別盈餘公積；屬前期累積之其他股東權益減項金額，則自前期未分配盈餘補提列特別盈餘公積不得分派。嗣後其他股東權益減項數額有迴轉時，得就迴轉部份分派盈餘。

慶豐富實業股份有限公司及子公司合併財務報告附註(續)

(3)盈餘分配

本公司於民國一〇八年六月二十八日經股東常會決議民國一〇七年度盈餘分配案及民國一〇七年六月十五日股東常會決議民國一〇六年度盈餘分配案，截至民國一〇七年底及一〇六年底止本公司為累積虧損，盈餘皆為彌補以往年度虧損，均未分派股利。

4.其他權益(稅後淨額)

	國外營運機構 財務報表換算 之兌換差額	透過其他綜合 損益按公允價 值之金融資產 未實現損益	合 計
民國108年1月1日	\$ (40,913)	(1,143)	(42,056)
換算國外營運機構淨資產所產生之兌換差額	(17,764)	-	(17,764)
民國108年12月31日餘額	<u>\$ (58,677)</u>	<u>(1,143)</u>	<u>(59,820)</u>
民國107年1月1日餘額	\$ (68,644)	(3,714)	(72,358)
換算國外營運機構淨資產所產生之兌換差額	27,731	-	27,731
處分透過其他綜合損益按公允價值衡量之金融資產未實現損益	-	3,714	3,714
採權益法投資認列之子公司之其他綜合損益之份額	-	(1,143)	(1,143)
民國107年12月31日餘額	<u>\$ (40,913)</u>	<u>(1,143)</u>	<u>(42,056)</u>

(十七)每股盈餘

本公司民國一〇八年度及一〇七年度基本每股盈餘及稀釋每股盈餘之計算如下：

	108年度	107年度
基本每股盈餘		
歸屬於本公司之本期淨利	\$ 253,798	225,780
歸屬於本公司普通股權益持有人之淨利	<u>\$ 253,798</u>	<u>225,780</u>
普通股加權平均流通在外股數(千股)	<u>169,623</u>	<u>158,226</u>
基本每股盈餘(元)	<u>\$ 1.50</u>	<u>1.43</u>
稀釋每股盈餘		
歸屬於本公司普通股權益持有人之淨利		
(調整稀釋性潛在普通股影響數後)	<u>\$ 253,798</u>	
普通股加權平均流通在外股數(千股)	169,623	
具稀釋作用之潛在普通股之影響		
員工股票紅利之影響(千股)	<u>158</u>	
普通股加權平均流通在外股數		
(調整稀釋性潛在普通股影響數後)	<u>169,781</u>	
稀釋每股盈餘(元)	<u>\$ 1.49</u>	

本公司於民國一〇七年一月一日至十二月三十一日無潛在普通股股數。

慶豐富實業股份有限公司及子公司合併財務報告附註(續)

(十八)客戶合約之收入

1.收入之細分

	<u>108年度</u>	<u>107年度</u>
主要地區市場：		
美 國	\$ 4,898,458	4,038,959
台 灣	119,151	115,530
其他國家	<u>647,671</u>	<u>300,089</u>
	<u>\$ 5,665,280</u>	<u>4,454,578</u>

2.合約餘額

	<u>108.12.31</u>	<u>107.12.31</u>	<u>107.1.1</u>
應收票據及帳款	\$ 1,180,081	1,156,989	981,801
減：備抵損失	<u>(4,988)</u>	<u>(9,036)</u>	<u>(13,151)</u>
合 計	<u>\$ 1,175,093</u>	<u>1,147,953</u>	<u>968,650</u>

合併公司之產品銷售合約均為短期合約，銷售對象主要為品牌廠或大型通路商。有關應收帳款及其減損之揭露請詳附註六(二)。

(十九)員工及董事酬勞

依本公司章程規定，年度如有獲利，應提撥不低於百分之二，分派員工酬勞及不高於百分之三為董監事酬勞。但公司尚有累積虧損時，應預先保留彌補數額。前項員工酬勞發給股票或現金之對象，包括符合一定條件之從屬公司員工。

本公司民國一〇八年度員工及董事酬勞估列金額分別為6,328千元及3,164千元，係以本公司該段期間之稅前淨利扣除員工及董事、監察人酬勞前之金額乘上本公司章程所訂之員工酬勞及董事及監察人酬勞分派成數為估計基礎，並列報民國一〇八年度之營業成本或營業費用若次年度實際分派金額與估列數有差異時，則依會計估計變動處理，並將差異認列為次年度損益。

本公司民國一〇七年尚有累積虧損，故未提撥員工酬勞及董事酬勞。

上述有關員工紅利及董事酬勞相關資訊可至公開資訊觀測站查詢。

(二十)營業外收入及支出

1.其他收入

合併公司民國一〇八年度及一〇七年度之其他收入明細如下：

	<u>108年度</u>	<u>107年度</u>
利息收入	\$ 3,127	2,140
其他收入－其他	<u>195</u>	<u>193</u>
其他收入合計	<u>\$ 3,322</u>	<u>2,333</u>

慶豐富實業股份有限公司及子公司合併財務報告附註(續)

2.其他利益及損失

合併公司民國一〇八年度及一〇七年度之其他利益及損失明細如下：

	<u>108年度</u>	<u>107年度</u>
處分不動產、廠房及設備損失	\$ (8,363)	(4,327)
處分投資利益	-	1,030
外幣兌換(損失)利益	(3,810)	23,886
減損損失	(17,320)	(643)
其他利益及損失	<u>1,528</u>	<u>2,101</u>
其他利益及損失淨額	<u>\$ (27,965)</u>	<u>22,047</u>

3.財務成本

合併公司民國一〇八年度及一〇七年度之財務成本明細如下：

	<u>108年度</u>	<u>107年度</u>
利息費用	\$ (55,954)	(53,970)
減：利息資本化	<u>3,995</u>	<u>1,043</u>
財務成本淨額	<u>\$ (51,959)</u>	<u>(52,927)</u>

(廿一)金融工具

1.信用風險

(1)信用風險之暴險

金融資產之帳面值代表最大信用暴險金額。民國一〇八年及一〇七年十二月三十一日之最大信用暴險金額分別為2,169,762千元及1,711,343千元。

(2)信用風險集中情況

合併公司為減低應收帳款信用風險，持續地評估客戶之財務狀況，仍定期評估應收帳款回收之可能性並提列備抵減損失，而減損損失總在管理階層預期之內。合併公司於民國一〇八年及一〇七年十二月三十一日，應收帳款餘額中分別為96%及78%係主要由數家客戶組成，使合併公司有信用風險顯著集中之情形。

(3)應收款項之信用風險

應收票據及應收帳款之信用暴險資訊請詳附註六(二)。民國一〇八年及一〇七年一月一日至十二月三十一日減損提列情形請詳附註六(二)。其他按攤銷後成本衡量之金融資產主係現金、其他應收款及其他金融資產，相關內容請詳附註六(三)。

上開所述其他攤銷後成本衡量之金融資產均為信用風險低之金融資產，因此按十二個月預期信用損失金額衡量該期間之備抵損失(本公司如何判定信用風險降低之說明請詳附註四(七))。

慶豐富實業股份有限公司及子公司合併財務報告附註(續)

民國一〇八年十二月三十一日之備抵損失變動如下：

	其他應收款 —關係人
民國108年1月1日累積餘額	\$ -
認列之減損損失	<u>10,297</u>
民國108年12月31日累積餘額	<u>\$ 10,297</u>

2. 流動性風險

下表為金融負債之合約到期日，包含估計利息但不包含淨額協議之影響。

	帳面金額	合 約 現金流量	六個月內	6-12個月	1年以上
108年12月31日					
非衍生性金融負債					
銀行借款	\$ 2,370,099	2,546,429	101,442	19,225	2,425,762
應付票據、應付帳款及其他應付款	1,113,267	1,113,267	1,113,267	-	-
租賃負債	<u>133,274</u>	<u>170,671</u>	<u>11,608</u>	<u>12,456</u>	<u>146,607</u>
	<u>\$ 3,616,640</u>	<u>3,830,367</u>	<u>1,226,317</u>	<u>31,681</u>	<u>2,572,369</u>
107年12月31日					
非衍生性金融負債					
銀行借款	\$ 1,693,496	1,767,280	683,515	41,025	1,042,740
應付票據、應付帳款及其他應付款	<u>903,811</u>	<u>903,811</u>	<u>903,811</u>	<u>-</u>	<u>-</u>
	<u>\$ 2,597,307</u>	<u>2,671,091</u>	<u>1,587,326</u>	<u>41,025</u>	<u>1,042,740</u>

合併公司並不預期到期日分析之現金流量發生時點會顯著提早，或實際金額會有顯著不同。

3. 匯率風險

(1) 匯率風險之暴險

合併公司暴露於重大外幣匯率風險之金融資產及負債(不包含合併財務報告中已沖銷之非功能性貨幣計價之貨幣性項目)如下：

單位：美金千元/新台幣千元

	108.12.31			107.12.31		
	外幣	匯率	台幣	外幣	匯率	台幣
金融資產						
貨幣性項目						
美金	\$ 32,707	30.0360	982,387	22,943	30.7100	704,580
金融負債						
貨幣性項目						
美金	19,275	30.0360	578,944	26,651	30.7100	818,452

慶豐富實業股份有限公司及子公司合併財務報告附註(續)

(2) 敏感性分析

合併公司貨幣性項目之匯率風險主要來自於以外幣計價之現金及約當現金、應收帳款及其他應收款、借款、應付帳款及其他應付款等，於換算時產生外幣兌換損益。於民國一〇八年及一〇七年十二月三十一日當新台幣相對於美金貶值或升值1%，而其他所有因素維持不變之情況下，民國一〇八年及一〇七年十二月三十一日之稅前淨利將分別增加或減少4,035千元及(1,138)千元，兩期分析係採用相同基礎。

由於合併公司功能性貨幣種類繁多，故採彙整方式揭露貨幣性項目之兌換損益資訊，合併公司民國一〇八年度及一〇七年度外幣兌換利益(損失)(含已實現及未實現)分別為(3,810)千元及23,886千元。

4. 利率分析

合併公司之金融資產及金融負債利率暴險於本附註之流動性風險管理中說明。

下列敏感度分析係依衍生及非衍生工具於報導日之利率暴險而決定。對於浮動利率負債，其分析方式係假設報導日流通在外之負債金額於整年度皆流通在外。

若利率增加或減少0.25%，在所有其他變數維持不變之情況下，合併公司民國一〇八年度及一〇七年度之淨利將減少或增加5,925千元及4,234千元。主因係合併公司之變動利率借款。

5. 公允價值資訊

(1) 金融工具之種類及公允價值

合併公司透過損益按公允價值衡量之金融資產及負債及透過其他綜合損益按公允價值衡量之金融資產係以重複性為基礎按公允價值衡量。各種類金融資產及金融負債之帳面金額及公允價值(包括公允價值等級資訊，但非按公允價值衡量金融工具之帳面金額為公允價值之合理近似值者，及租賃負債，依規定無須揭露公允價值資訊)列示如下：

	108.12.31				
	帳面金額	公允價值			合計
		第一級	第二級	第三級	
按攤銷後成本衡量之金融資產					
現金及約當現金	\$ 595,216	-	-	-	-
應收票據及應收帳款及其他應收款	1,368,944	-	-	-	-
其他金融資產-流動	178,783	-	-	-	-
	\$ 2,142,943	-	-	-	-
按攤銷後成本衡量之金融負債					
銀行借款	\$ 2,370,099	-	-	-	-
應付票據及應付帳款及其他應付款	1,180,500	-	-	-	-
租賃負債	133,274	-	-	-	-
	\$ 3,683,873	-	-	-	-

慶豐富實業股份有限公司及子公司合併財務報告附註(續)

	107.12.31				
	帳面金額	公允價值			合計
		第一級	第二級	第三級	
按攤銷後成本衡量之金融資產					
現金及約當現金	\$ 393,057	-	-	-	-
應收票據及應收帳款及其他應收款	1,221,995	-	-	-	-
其他金融資產-流動	72,233	-	-	-	-
	<u>\$ 1,687,285</u>	<u>-</u>	<u>-</u>	<u>-</u>	<u>-</u>
透過其他綜合損益按公允價值衡量之金融資產					
按攤銷後成本衡量之金融負債					
銀行借款	\$ 1,693,496	-	-	-	-
應付票據及應付帳款及其他應付款	950,746	-	-	-	-
	<u>\$ 2,644,242</u>	<u>-</u>	<u>-</u>	<u>-</u>	<u>-</u>

合併公司之會計政策及揭露包含採用公允價值衡量其金融、非金融資產及負債。合併公司對金融工具如有活絡市場公開報價時，則以活絡市場之公開報價公允價值。

合併公司在衡量其資產和負債時，盡可能使用市場可觀察之輸入值。公允價值之等級係以評價技術使用之輸入值為依據歸類如下：

- (一)第一級：相同金融工具於活絡市場之公開報價(未經調整)。
- (二)第二級：除包含於第一級之公開報價外，其餘工具之公允價值係以評價技術或參考交易對手報價取得。透過評價技術所取得之公允價值可參照其他實質上條件及特性相似之金融工具之現時公允價值、現金流量折現法或其他市場資訊。
- (三)第三級：相同金融工具價值評估之參數非基於可觀察之市場資料(非可觀察參數)。

(2)非按公允價值衡量之工具之公允價值評價技術

合併公司估計非按公允價值衡量之工具所使用之方法及假設如下：

A.按攤銷後成本衡量之金融資產

如有活絡市場之公開報價，則以市場價格為公允價值；若無市場價格可供參考時，則採用評價方法估計或使用交易對手報價。

B.按攤銷後成本衡量之金融資產及按攤銷後成本衡量之金融負債

若有成交或造市者之報價資料者，則以最近成交價格及報價資料作為評估公允價值之基礎。若無市場價值可供參考時，則採用評價方法估計。採用評價方法所使用之估計及假設為現金流量之折現值估計公允價值。

(3)各等級間的移轉

民國一〇八年度及一〇七年度，合併公司持有之金融工具並無任何等級的移轉。

慶豐富實業股份有限公司及子公司合併財務報告附註(續)

(廿二)財務風險管理

1.概要

合併公司因金融工具之使用而暴露於下列風險：

- (1)信用風險
- (2)流動性風險
- (3)市場風險

本附註表達合併公司上述各項風險之暴險資訊、合併公司衡量及管理風險之目標、政策及程序。進一步量化揭露請詳合併財務報告各該附註。

2.風險管理架構

董事會全權負責成立及監督合併公司之風險管理架構。

合併公司之風險管理政策之建置係為辨認及分析合併公司所面臨之風險，及設定適當風險限額及控制，並監督風險及風險限額之遵循。風險管理政策及系統係定期覆核以反映市場情況及合併公司運作之變化。合併公司透過訓練、管理準則及作業程序，以發展有紀律且具建設性之控制環境，使所有員工了解其角色及義務。

3.信用風險

信用風險係合併公司因客戶或金融工具之交易對手無法履行合約義務而產生財務損失之風險，主要來自於合併公司應收客戶之帳款。

(1)應收帳款及其他應收款

為維持應收帳款及其他應收款的品質，合併公司已建立營運相關信用風險管理之程序。

個別客戶的風險評估係考量包括該客戶之財務狀況、合併公司內部信用評等、歷史交易記錄及目前經濟務狀況等多項可能影響客戶付款能力之因素。合併公司亦會在適當時機使用某些信用增強工具，如預付貨款等，以降低特定客戶的信用風險。

(2)投資

銀行存款及其他金融工具之信用風險，係由合併公司財務部門衡量並監控。由於合併公司之交易對象及履約他方均係信用良好之銀行，無重大之履約疑慮，故無重大之信用風險。

(3)保證

合併公司政策規定僅能提供財務保證予完全擁有之子公司。民國一〇八年度及一〇七年度，合併公司均無對集團外公司提供任何背書保證。

慶豐富實業股份有限公司及子公司合併財務報告附註(續)

4.流動性風險

流動性風險係合併公司無法交付現金或其他金融資產以清償金融負債，未能履行相關義務之風險。合併公司管理流動性之方法係盡可能確保合併公司在一般及具壓力之情況下，皆有足夠之流動資金以支應到期之負債，而不致發生不可接受之損失或使合併公司之聲譽遭受到損害之風險。

合併公司確保有足夠之現金以支應六十天之預期營運支出需求，包括金融義務之履行，但排除極端情況下無法合理預期的潛在影響，如：自然災害。另外，合併公司未使用之借款額度請詳附註六(十)及(十一)。

5.市場風險

市場風險係指因市價格變動，如匯率、利率、權益工具價格變動，而影響合併公司之收益或所持有金融工具價值之風險。市場風險管理之目標係管控市場風險之暴險程度在可承受範圍內，並將投資報酬最佳化。

(1)匯率風險

合併公司暴露於非以功能性貨幣計價之銷售、採購及借款交易所產生之匯率風險。合併公司銷售、採購及借款等交易主要之計價貨幣有新台幣及美元。

合併公司持有以功能性貨幣以外之外幣計價之應收帳款，其匯率變動產生之兌換損益與以外幣計價之短期借款兌換損益相互抵銷。因此將降低合併公司因匯率所暴露之風險。

借款利息係以借款本金幣別計價。一般而言，借款幣別係與合併公司營運產生之現金流量之幣別相同，主要係新台幣及美元。

有關其他外幣計價之貨幣性資產及負債，尚發生短期不平衡時，合併公司係藉由以即時匯率買進或賣出外幣，以確保淨暴險保持在可接受之水準。

(2)利率風險

合併公司並無屬浮動利率之重大債務，故市場利率變動對未來現金流量並無重大影響。

(3)其他市價風險

合併公司除了為支應預期之耗用及銷售需求外，並未簽訂長期採購合約。

(廿三)資本管理

董事會之政策係維持健全之資本基礎，以維繫投資人、債權人及市場之信心以及支持未來營運之發展。資本包含本公司之股本、資本公積、保留盈餘及非控制權益。董事會控管資本報酬率，同時控管普通股股利水準。

合併公司透過定期審核資產負債比例對資本結構進行監控，管理當局使用適當之總負債／權益比率，決定合併公司之最適資本。在維持健全的資本基礎下，藉由將負債及權益餘額最適化，以提升股東報酬。合併公司之資本為資產負債表所列示之「權益總計」，亦即等於資產總計減負債總計。

慶豐富實業股份有限公司及子公司合併財務報告附註(續)

民國一〇八年及一〇七年十二月三十一日合併公司之負債占總資產比例如下：

	108.12.31	107.12.31
負債總計	\$ 3,755,410	2,684,788
資產總計	5,732,495	4,480,118
負債比例	65.51 %	59.93 %

民國一〇八年十二月三十一日之負債權益比率較民國一〇七年十二月三十一日高，主係因合併公司為增加產能，興建廠房及增設子公司，資金需求上升，致長期借款增加。

(廿四)非現金交易之投資及籌資活動

來自籌資活動之負債之調節如下表：

	108.1.1	現金流量	非現金之變動 匯率變動	108.12.31
長期借款	\$ 998,129	1,290,731	-	2,288,860
短期借款	695,367	(612,935)	(1,193)	81,239
租賃負債	86,904	(19,130)	65,500	133,274
來自籌資活動之負債總額	\$ 1,780,400	658,666	64,307	2,503,373

	107.1.1	現金流量	非現金之變動 匯率變動	107.12.31
長期借款	\$ 1,029,407	(31,514)	236	998,129
短期借款	657,772	47,082	(9,487)	695,367
來自籌資活動之負債總額	\$ 1,687,179	15,568	(9,251)	1,693,496

七、關係人交易

(一)關係人名稱及關係

於本合併財務報告之涵蓋期間內與合併公司有交易之關係人如下：

關係人名稱	與合併公司之關係
OSALEY HOME FASHIONS CO., LTD. (OSL)	其董事長與本公司董事長係三親等關係
PACIFIC TREND HOME FASHION, IN 豐之庭實業股份有限公司(豐之庭)	其董事長與本公司董事長係二親等關係 其他關係人
岩之源生命科技股份有限公司(岩之源)	其他關係人
Leather Moto Enterprise Inc.	其他關係人
大慶投資股份有限公司	其他關係人
洪炯耀	合併公司之主要管理人員
許閱琮	合併公司之主要管理人員
許竣然	合併公司之主要管理人員
全體董事、合併公司主要管理階層總經理及副總經理	

慶豐富實業股份有限公司及子公司合併財務報告附註(續)

(二)與關係人間之重大交易事項

1.營業收入

合併公司對關係人之重大銷售金額如下：

	<u>108年度</u>	<u>107年度</u>
其他關係人	\$ <u>215,563</u>	<u>265,575</u>

合併公司銷售予關係人之銷貨條件則與一般銷售價格無顯著不同。其收款期限與一般經銷商並無顯著不同。

2.進貨

合併公司向關係人進貨金額如下：

	<u>108年度</u>	<u>107年度</u>
其他關係人	\$ <u>36</u>	<u>138</u>

合併公司對上述公司之進貨價格、付款期限與合併公司向一般廠商無顯著不同。

3.應收關係人款項

合併公司應收關係人款項明細如下：

<u>帳列項目</u>	<u>關係人類別</u>	<u>108.12.31</u>	<u>107.12.31</u>
應收帳款	其他關係人	\$ 3,736	7,999
應收帳款-OSL	其他關係人	171,584	180,012
減：備抵損失		<u>(3,577)</u>	<u>(5,245)</u>
		<u>\$ 171,743</u>	<u>182,766</u>
其他應收款	其他關係人	4,410	13,176
其他應收款-OSL	其他關係人	21,079	-
減：備抵損失		<u>(10,297)</u>	<u>-</u>
		<u>\$ 15,192</u>	<u>13,176</u>

上述應收帳款之收款條件，與非關係人無重大差異，其相關減損評估方式請參閱附註六(二)。

慶豐富實業股份有限公司及子公司合併財務報告附註(續)

4.應付關係人款項

合併公司應付關係人款項明細如下：

帳列項目	關係人類別	108.12.31	107.12.31
應付票據	其他關係人	\$ 11	-
其他應付款	其他關係人	21	21
其他應付款	主要管理人員	48	182
		<u>\$ 80</u>	<u>203</u>

5.向關係人借款

合併公司向關係人借款金額如下：

	108.12.31	107.12.31
主要管理人員(帳列其他應付款)	<u>\$ 6,849</u>	<u>16,488</u>

合併公司向其他關係人借款之平均利率均為0.1%。

6.向關係人借款產生相關費用如下：

	利息費用	
	108年度	107年度
主要管理人員	<u>\$ 10</u>	<u>28</u>

7.其 他

	108年度	107年度
其他關係人(帳列什項收入)	<u>\$ 500</u>	<u>508</u>

8.租 賃

合併公司於民國一〇六年一月向其他關係人及主要管理階層承租土地、廠房、辦公室及車位簽訂二年六個月至四年期租賃合約。民國一〇七年度租金費用為1,035千元，未支付款項帳列其他應付款。該筆租賃交易已於民國一〇八年一月一日次適用國際財務報導準則第十六號時分別認列使用權資產2,855千元及租賃負債2,855千元。於民國一〇八年度認列利息支出59千元，截至民國一〇八年十二月三十一日止租賃負債餘額為1,867千元。

(三)主要管理階層人員交易

主要管理階層人員報酬包括：

	108年度	107年度
短期員工福利	\$ 27,102	21,698
退職後福利	559	390
	<u>\$ 27,661</u>	<u>22,088</u>

慶豐富實業股份有限公司及子公司合併財務報告附註(續)

八、抵質押之資產

合併公司提供質押擔保之資產帳面價值明細如下：

資產名稱	擔保標的	108.12.31	107.12.31
應收帳款	長短期借款及融資額度	\$ 583,044	688,955
其他應收款	長短期借款及融資額度	4,082	21,808
存 貨	長短期借款及融資額度	188,979	198,345
其他金融資產-流動	長短期借款及融資額度	178,783	72,233
不動產、廠房及設備	長短期借款及融資額度	770,921	518,974
其他非流動資產	長短期借款及融資額度	863	852
		<u>\$ 1,726,672</u>	<u>1,501,167</u>

九、重大或有負債及未認列之合約承諾

(一)合併未認列之合約承諾如下：

合併公司為購置不動產、廠房及設備以及土地使用權簽訂之合約而未認列之承諾如下：

	108.12.31	107.12.31
已簽訂之合約價款	\$ <u>1,126,934</u>	<u>447,288</u>
未支付金額	\$ <u>349,571</u>	<u>212,358</u>

(二)其他

- 1.於民國一〇八年及一〇七年十二月三十一日，合併公司因長短期借款保證開立保證票據分別為2,816,106千元及770,309千元。
- 2.於民國一〇八年及一〇七年十二月三十一日，合併公司已開立未使用信用狀餘額分別為22,407千元及134,491千元。
- 3.於民國一〇八年及一〇七年十二月三十一日，合併公司未到期之銀行匯票餘額分別為56,695元(美金1,888千元)及15,938千元(美金519千元)。

十、重大之災害損失：無。

十一、重大之期後事項

截至財務報告會計師查核報告日止，新型冠狀肺炎疫情對合併公司營運活動尚未產生重大影響。合併公司將持續關注疫情變化並擬定即時且合宜的應對措施，將其對合併公司營運及獲利可能造成的影響降到最低。

慶豐富實業股份有限公司及子公司合併財務報告附註(續)

十二、其他

(一)員工福利、折舊、折耗及攤銷費用功能別彙總如下：

功 能 別 性 質 別	108年度			107年度		
	屬於營業 成本者	屬於營業 費用者	合 計	屬於營業 成本者	屬於營業 費用者	合 計
員工福利費用						
薪資費用	422,514	198,509	621,023	309,281	171,004	480,285
勞健保費用(註)	23,941	15,801	39,742	11,834	14,923	26,757
退休金費用	5,804	17,276	23,080	4,559	22,277	26,836
董事酬金	-	5,790	5,790	-	1,502	1,502
其他員工福利費用	19,024	8,415	27,439	12,917	5,980	18,897
折舊費用	58,955	47,425	106,380	52,617	10,665	63,282
攤銷費用	9,221	41,313	50,534	20	49,338	49,358

(註)：係包含大陸子公司當地醫療、失業、工傷及生育等保險。

十三、附註揭露事項

(一)重大交易事項相關資訊

民國一〇八年年度合併公司依證券發行人財務報告編製準則證券發行人財務報告編製準則之規定，應再揭露之重大交易事項相關資訊如下：

1. 資金貸與他人：

單位：新台幣千元

編號 (註1)	貸出資金 之公司	貸與 對象	往來 科目	是否 為關 係人	本期最 高金額	期末 餘額	實際動 支金額	利率 區間	資金 貸與 性質 (註2)	業務往 來金額	有短期融 通資金必 要之原因	提列備 抵損失 金額	擔保品		對個別對象 資金貸 與限額 (註3)	資金貸與 總限額 (註3)
													名稱	價值		
0	慶豐富實業 (股)公司	PRAISE HOME INDUSTRY CO., LTD	應收關係款 人往來款	是	54,065	54,065	36,043	-	2	-	營運週轉	-	-	-	790,834	790,834
0	慶豐富實業 (股)公司	慶越責任有 限公司	應收關係款 往來款	是	120,144	120,144	72,086	-	2	-	興建廠房及 購置設備	-	-	-	790,834	790,834
0	慶豐富實業 (股)公司	OSALEY HOME FASHIONS CO., LTD.	其他應收款 一關係人	是	21,079	21,079	21,079		1	215,525	-	10,297	-	-	215,525	790,834

註1：編號之填寫方法如下：

1. 公司填 0。

2. 被投資公司按公司別由阿拉伯數字1始依序編號。

註2：資金貸與性質之填寫方法如下：

●有業務往來者請填 1。

●有短期融通資金之必要者請填 2。

註3：本公司及子公司對有業務往來者資金貸與總額，以不超過本公司最近期財務報告淨值之淨值之百分之四十為限，對個別對象以不超過雙方借貸契約成立時上年度業務往來金額之為限。本公司及子公司對有短期融通資金必要者，資金貸與他人總額以資金貸出公司最近期財務報告淨值之百分之十五為限，對個別對象以不超過最近期淨值之百分之十為限。本公司直接及間接持有表決權股份百分之百之國外公司間，從事資金貸與時，限額以不超過最近期淨值之百分之四十為限。

註4：上述交易於編製合併財務報告時，業已沖銷。

慶豐富實業股份有限公司及子公司合併財務報告附註(續)

2. 為他人背書保證：

單位：新台幣千元

編號 (註1)	背書保證者公司名稱	被背書保證對象(註2)		對單一企業背書保證限額(註3)	本期最高背書保證額	期末背書保證餘額	實際動支金額	以財產擔保之背書保證金額	累計背書保證金額佔最近期財務報表淨值之比率	背書保證最高限額	屬母公司對子公司背書保證	屬子公司對母公司背書保證	屬對大陸地區背書保證
		公司名稱	關係(註2)										
0	慶豐富實業(股)公司	PRAISE HOME INDUSTRY CO., LTD	3	988,542	8,057	8,057	5,036	-	0.41%	1,977,085	Y	N	N
0	慶豐富實業(股)公司	越南慶豐富實業有限公司	3	988,542	270,324	270,324	53,835	-	13.67%	1,977,085	Y	N	N

註1：編號之填寫方法如下：

1. 公司填0。
2. 被投資公司按公司別由阿拉伯數字1開始依序編號。

註2：背書保證者與被背書保證對象之關係有下列7種，標示種類即可：

1. 有業務往來之公司。
2. 公司直接及間接持有表決權之股份超過百分之五十之公司。
3. 直接及間接對公司持有表決權之股份超過百分之五十之公司。
4. 公司直接及間接持有表決權股份達百分之九十以上之公司間。
5. 基於承攬工程需要之同業間或共同起造人間依合約規定互保之公司。
6. 因共同投資關係由全體出資股東依其持股比率對其背書保證之公司。
7. 同業間依消費者保護法規範從事預售屋銷售合約之履約保證連帶擔保。

註3：背書保證限額計算說明如下：

1. 依本公司背書保證作業程序規定，背書保證責任總額以本公司最近期淨值為限。
2. 本公司對單一企業背書保證之限額以本公司最近期淨值50%為限。

註4：係以財務報告日之匯率泰銖：新台幣=1:1.0148予以換算。

3. 期末持有有價證券情形(不包含投資子公司、關聯企業及合資權益部分)：

單位：新台幣千元/股

持有之公司	有價證券種類及名稱	與有價證券發行人之關係	帳列科目	期 末			期中最高持股比率	備 註
				股 數	帳面金額	公允市價		
元鼎飾材(鎮江)有限公司	股權—上海慶昂登實業有限公司	無	透過其他綜合損益按公允價值衡量之金融資產	250,000	-	12.50%	12.50%	

4. 累積買進或賣出同一有價證券之金額達新台幣三億元或實收資本額百分之二十以上者：無。

5. 取得不動產之金額達新台幣三億元或實收資本額百分之二十以上者：

單位：新台幣千元

取得不動產之公司	財產名稱	事實發生日	交易金額	價款支付情形	交易對象	關係	交易對象為關係人者，其前次移轉資料				價格決定之參考依據	取得目的及使用情况	其他約定事項
							所有人	與發行人之關係	移轉日期	金額			
慶豐富實業(股)公司	彰化濱海工業區新廠工程	108/1/30	467,393	依合約條款規定及進度付款	濟業營造工程非關係人	非關係人	-	-	-	-	自地委建	興建廠房	註

註：其他約定事項：

- (1) 民國107年6月4日董事會決議通過：興建廠辦預算約為新台幣4億元，依整體工程時程規劃陸續發包。
- (2) 民國108年1月31日董事會決議通過：追加興建廠房總預算變更為新台幣4.84億元。
- (3) 民國108年12月23日董事會決議通過：追加興建廠房總預算變更為新台幣5.34億元。

6. 處分不動產之金額達新台幣三億元或實收資本額百分之二十以上者：無。

慶豐富實業股份有限公司及子公司合併財務報告附註(續)

7.與關係人進、銷貨之金額達新台幣一億元或實收資本額百分之二十以上者：

單位：新台幣千元

進(銷)貨之公司	交易對象 名稱	關係	交易情形				交易條件與一般交易 不同之情形及原因		應收(付)票據、帳款		備註
			進(銷)貨	金額	佔總進 (銷)貨 之比率	授信 期間	單價	授信 期間 (註2)	餘額	佔總應收 (付)票據、 帳款之比率	
慶豐富實業(股)公司	ALL STRONG	子公司	銷貨	(2,027,859)	(35.79)%	T/T 180天	按議定價格出售	-	654,988	55.79%	
慶豐富實業(股)公司	PARADISE	子公司	銷貨	(562,148)	(9.92)%	視公司資金狀況進行調度	按議定價格出售	-	412,038	30.12%	
慶豐富實業(股)公司	OSALEY	其他關係人	銷貨	(215,525)	(3.80)%	T/T 180天	按議定價格出售	-	182,367	13.33%	
慶豐富實業(股)公司	明洋	孫公司	進貨	711,027	15.24%	T/T 180天	按議定價格出售	-	(236,595)	(23.74)%	
慶豐富實業(股)公司	元鼎飾材(鎮江)有限公司	孫公司	進貨	759,941	16.29%	T/T 180天	按議定價格出售	-	(302,395)	(30.35)%	
ALL STRONG	慶豐富實業(股)公司	母公司	進貨	2,027,859	100.00%	T/T 180天	按議定價格出售	-	(654,988)	(100.00)%	
PARADISE	元鼎飾材(鎮江)有限公司	關聯企業	銷貨	(263,965)	(44.82)%	T/T 180天	按議定價格出售	-	150,930	36.45%	
PARADISE	明洋	關聯企業	銷貨	(324,943)	(55.18)%	T/T 180天	按議定價格出售	-	263,190	63.55%	
PARADISE	慶豐富實業(股)公司	母公司	進貨	562,148	100.00%	T/T 180天	按議定價格出售	-	(776)	(100.00)%	
明洋	慶豐富實業(股)公司	母公司	銷貨	(711,027)	100.00%	T/T 180天	按議定價格出售	-	236,595	100.00%	
元鼎飾材(鎮江)有限公司	慶豐富實業(股)公司	母公司	銷貨	(759,941)	100.00%	T/T 180天	按議定價格出售	-	302,395	100.00%	
明洋	PARADISE	關聯企業	進貨	324,943	49.68%	T/T 180天	按議定價格出售	-	(263,190)	(87.26)%	
元鼎飾材(鎮江)有限公司	PARADISE	關聯企業	進貨	263,965	41.13%	T/T 180天	按議定價格出售	-	(150,930)	(75.09)%	

註1：上述交易於編製合併財務報告時，業已沖銷。

註2：交易條件與一般交易並無不同。

8.應收關係人款項達新台幣一億元或實收資本額百分之二十以上者：

單位：新台幣千元

帳列應收款項之公司	交易對象 名稱	關係	應收關係人 款項餘額 (註)	週轉率	逾期應收關係人款項		應收關係人款項 期後收回金額	提列備抵 損失金額
					金額	處理方式		
慶豐富實業(股)公司	OSALEY	其他關係人	182,387	119%	10,297	積極追討	7,854	10,297
慶豐富實業(股)公司	ALL STRONG	子公司	654,988	302%	-	-	-	-
慶豐富實業(股)公司	PARADISE GENERAL	子公司	412,038	159%	-	-	-	-

註：上述交易除OSALEY外，於編製合併財務報告時，業已沖銷。

9.從事衍生工具交易：無。

慶豐富實業股份有限公司及子公司合併財務報告附註(續)

10. 母子公司間業務關係及重要交易往來情形：

編號	交易人名稱	交易往來對象	與交易人之關係	交易往來情形			
				科目	金額	交易條件	佔合併總營收或資產之比率
0	慶豐富實業(股)公司	ALL STRONG	1	銷貨收入	2,027,859	交易價格依一般或議定價格購進	35.79 %
			1	應收帳款	654,988	收款條件係依雙方議定或一般收款條件	11.43 %
0	慶豐富實業(股)公司	PARADISE	1	銷貨收入	562,148	交易價格依一般或議定價格購進	9.92 %
			1	應收帳款	412,038	收款條件係依雙方議定或一般收款條件	7.19 %
0	慶豐富實業(股)公司	元鼎	1	進貨	759,949	交易價格依一般或議定價格購進	13.41 %
			1	應付帳款	302,395	收款條件係依雙方議定或一般收款條件	5.27 %
0	慶豐富實業(股)公司	明洋	1	進貨	711,027	交易價格依一般或議定價格購進	12.55 %
			1	應付帳款	236,595	收款條件係依雙方議定或一般收款條件	4.13 %
1	PARADISE	明洋	3	銷貨收入	324,943	交易價格依一般或議定價格購進	5.74 %
			3	應收帳款	263,190	收款條件係依雙方議定或一般收款條件	4.59 %
1	PARADISE	元鼎	3	銷貨收入	243,437	交易價格依一般或議定價格購進	4.30 %
			3	應收帳款	150,930	收款條件係依雙方議定或一般收款條件	2.63 %

註一、編號之填寫方式如下：

1.0代表母公司。

2.子公司依公司別由阿拉伯數字1開始依序編號。

註二、與交易人之關係種類標示如下：

1.母公司對子公司。

2.子公司對母公司。

3.子公司對子公司。

註三、母子公司間業務關係及重要交易往來情形，僅揭露銷貨及應收帳款等資料，其相對方之進貨及應付帳款等則不再贅述。

(二)轉投資事業相關資訊(不包含被投資大陸公司)：

民國一〇八年年度合併公司之轉投資事業資訊如下：

單位：新台幣千元/千股

投資公司名稱	被投資公司名稱	所在地區	主要營業項目	原始投資金額		期末持有			期中最高持股比率	被投資公司本期損益	本期認列之投資損益(註2)	備註
				本期末	去年年底	股數	比率	帳面金額(註2)				
慶豐富實業(股)公司	ALL STRONG	美國	各種百葉窗、百摺簾之買賣業務等	202,863	202,863	6,507	100.00 %	218,011	100.00 %	14,837	14,837	子公司
慶豐富實業(股)公司	LAMAE GLOBAL	薩摩亞群島	投資	956,664	916,632	32,525	100.00 %	789,300	100.00 %	6,240	6,240	"
慶豐富實業(股)公司	MINDS GROUP	薩摩亞群島	投資	65,613	65,613	2,000	100.00 %	8	100.00 %	-	-	"
慶豐富實業(股)公司	SINCERE CAPITAL	薩摩亞群島	投資	297,112	259,969	9,584	100.00 %	203,268	100.00 %	18,755	18,755	"
慶豐富實業(股)公司	越南慶豐富責任有限公司	越南	生產加工塑料和鋁製百葉窗及仿木百葉窗	200,797	52,999	6,500	100.00 %	193,732	100.00 %	(1,460)	(1,460)	"
慶豐富實業(股)公司	PARADISE GRNERAL	薩摩亞群島	國際貿易	14,315	14,315	437	100.00 %	2,577	100.00 %	3,784	3,784	"
慶豐富實業(股)公司	PRAISE HOME INDUSTRY	泰國	背心袋及購物袋製造	458,515	380,524	3,000	100.00 %	258,411	100.00 %	(35,676)	(35,676)	"
慶豐富實業(股)公司	富越責任有限公司	越南	窗簾及紡織品之後段裁切組裝及包裝	45,702	-	1,472	100.00 %	44,269	100.00 %	114	114	"

慶豐富實業股份有限公司及子公司合併財務報告附註(續)

投資公司名稱	被投資公司名稱	所在地區	主要營業項目	原始投資金額		期末持有			期中最高持股比率	被投資公司本期損益	本期認列之投資損益(註2)	備註
				本期期末	去年年底	股數	比率	帳面金額(註2)				
LAMAE' GLOBAL	NEW NICE HOME FASHION LLC	美國	投資	1,065,888 (USD35,487千元)	1,026,697 (USD33,432千元)	21,655	100.00 %	789,307	100.00 %	45,933	6,260	孫公司
MINDS GROUP	RICH HOWARDINTL DEVELOPMENT INC	薩摩亞群島	投資	60,075 (USD2,000千元)	59,540 (USD2,000千元)	2,000	100.00 %	6	100.00 %	-	-	"
SINCERE CAPITAL	SUN OCEAN	薩摩亞群島	投資	299,562 (USD9,973千元)	269,450 (USD8,774千元)	9,973	100.00 %	203,266	100.00 %	18,765	18,765	"
SUN OCEAN	明洋責任有限公司	越南	百葉窗製造及組裝	290,334 (USD9,666千元)	260,022 (USD8,467千元)	9,666	100.00 %	196,063	100.00 %	18,758	18,758	"

註1：係以財務報告日之匯率美金：新台幣=1:30.036予以換算。

註2：上述交易於編製合併財務報告時，業已沖銷。

(三)大陸投資資訊：

1.大陸被投資公司名稱、主要營業項目等相關資訊：

大陸被投資公司名稱	主要營業項目	實收資本額(註3)	投資方式(註1)	本期初自台灣匯出累積投資金額(註2)	本期匯出或收回投資金額		本期期末自台灣匯出累積投資金額(註2)	被投資公司本期損益	本公司直接或間接投資之持股比例	期中最高持股或出資情形	本期認列投資損益(註4)	期末投資帳面價值(註4)	截至本期末已匯回投資收益
					匯出	收回							
元鼎飾材(鎮江)有限公司	經營百葉窗製造及組裝之加工產銷業務	420,504 (美金14,000千元)	(二)	474,876 (美金14,000千元)	-	-	474,876 (美金14,000千元)	45,947	100.00 %	100.00 %	45,947 (美金1,486千元)	252,403 (美金8,404千元)	-
鎮江慶陸企業管理諮詢有限公司	企業管理及商務信息諮詢、家紡、家飾製品、建築材料、五金製品批發、佣金代理	2,163 (美金72千元)	(一)	2,163 (美金72千元)	2,229	-	2,229 (美金72千元)	(1,717)	100.00 %	100.00 %	(1,717)	514	-

2.赴大陸地區投資限額：

本期期末累計自台灣匯出赴大陸地區投資金額	經濟部投審會核准投資金額(註2、3、5、7、8)	依經濟部投審會規定赴大陸地區投資限額
979,985 (美金32,627千元)	980,826 (美金32,655千元)	(註6)

註1：投資方式區分為下列三種：

(一)直接赴大陸地區從事投資。

(二)透過第三地區(NEW NICE HOME FASHION L.L.C)再投資大陸。

(三)其他方式，係以被投資公司自有資金投資。

註2：該額度含合併公司於92年~96年間經濟部投審會核准投資廈門豪堂日用品有限公司及華盟家飾工業有限公司共計美金14,442元，該兩家公司業已分別註銷及處分，經濟部投審會已核准註銷華盟家飾工業有限公司之投資金額。

註3：係以被投資公司同期經會計師查核之財務報告予以認列。

註4：係以財務報告日之匯率美金：人民幣=1:6.9689、美金：新台幣=1:30.036予以換算。

註5：上述交易，於編製合併財務報告時，業已沖銷。

註6：依據97.8.29新修訂「在大陸地區從事投資或技術合作審查原則」規定，因本公司取得經濟部工業局核發符合營運範圍之證明文件，故無需設算投資限額。

註7：本公司於101年3月經董事會決議同意董事長許培祥先生以元鼎公司之股權抵償逾期應收帳款，該股權抵償金額為美金25,454千元，資金並未自台灣匯出。

慶豐富實業股份有限公司及子公司合併財務報告附註(續)

註8：民國一〇八年度合併公司預計在大陸設立鎮江慶陸企業管理諮詢公司，已向投審會申請10萬美元作為股本，並於民國一〇八年二月二十三日取得經核准大陸地區投資證明文件，惟尚未匯出足額之款項。

3.與大陸被投資公司間之重大交易事項：

合併公司民國一〇八年年度與大陸被投資公司直接或間接之重大交易事項(於編製合併財務報告時業已沖銷)，請詳「重大交易事項相關資訊」以及「母子公司間業務關係及重要交易往來情形」之說明。

十四、部門資訊

(一)一般資訊

合併公司主要從事各種百葉窗、百摺窗等窗簾製品，為單一產品及部門營運。

(二)應報導部門損益、資產、負債及其衡量基礎與調節之資訊

合併公司應報導部門之損益包括折舊、所得稅費用，非經營發生之損益及其他之重大非現金項目。

營運部門之會計政策皆與附註四所述之重要會計政策彙總相同。合併公司營運部門損益係以本期稅後淨利衡量，並作為評估績效之基礎。

	<u>108年度</u>	<u>107年度</u>
收入		
來自外部客戶收入	\$ 5,665,280	4,454,578
利息收入	<u>3,127</u>	<u>2,140</u>
收入總計	<u>\$ 5,668,407</u>	<u>4,456,718</u>
利息費用	<u>\$ 51,959</u>	<u>52,927</u>
折舊與攤銷	<u>\$ 156,914</u>	<u>112,640</u>
應報導部門損益	<u>\$ 253,798</u>	<u>225,780</u>
應報導部門資產	<u>\$ 5,732,495</u>	<u>4,480,118</u>
應報導部門負債	<u>\$ 3,755,410</u>	<u>2,684,788</u>

慶豐富實業股份有限公司及子公司合併財務報告附註(續)

(三)地區別資訊：

合併公司地區別資訊如下，其中收入係依據客戶所在地理位置為基礎歸類，而非流動資產則依據資產所在地理位置歸類。

<u>地 區 別</u>	<u>108年度</u>	<u>107年度</u>
來自外部客戶收入		
美 國	\$ 4,898,458	4,038,959
臺 灣	119,151	115,530
其他國家	<u>647,671</u>	<u>300,089</u>
	<u>\$ 5,665,280</u>	<u>4,454,578</u>
	<u>108.12.31</u>	<u>107.12.31</u>
非流動資產：		
臺 灣	\$ 1,485,235	948,392
美 國	1,900	5,871
其他國家	<u>629,536</u>	<u>1,017,630</u>
合 計	<u>\$ 2,116,671</u>	<u>1,971,893</u>

非流動資產包含不動產、廠房及設備、無形資產及其他資產，惟不包含金融工具、遞延所得稅資產及退職後福利之資產之非流動資產。

(四)主要客戶資訊

<u>客 戶 別</u>	<u>108年度</u>	<u>107年度</u>
A 客戶	\$ 1,687,288	1,441,143
B 客戶	1,308,534	924,940
C 客戶	<u>1,283,447</u>	<u>756,998</u>
	<u>\$ 4,279,269</u>	<u>3,123,081</u>

社團法人台北市會計師公會會員印鑑證明書

北市財證字第

1090364號

會員姓名：(1) 呂觀文
(2) 許育峰

事務所名稱：安侯建業聯合會計師事務所

事務所地址：台北市信義路五段七號六十八樓

事務所電話：(02)81016666

事務所統一編號：04016004



會員證書字號：(1) 北市會證字第一八七九號
(2) 北市會證字第二二三六號

委託人統一編號：59198197



印鑑證明書用途：辦理 慶豐富實業股份有限公司

一〇八年度 (自民國一〇八年一月一日起至

一〇八年十二月三十一日) 財務報表之查核簽證。

簽名式(一)	呂觀文	存會印鑑(一)	
簽名式(二)	許育峰	存會印鑑(二)	

理事長：



中華民國 108 年 12 月 15 日

裝訂線