

股票代碼：9935

慶豐富實業股份有限公司及子公司
合併財務報告暨會計師查核報告
民國一〇九年度及一〇八年度

公司地址：彰化縣福興鄉福南村沿海路4段373號
電話：04-7801967

目 錄

項 目	頁 次
一、封 面	1
二、目 錄	2
三、聲 明 書	3
四、會計師查核報告書	4
五、合併資產負債表	5
六、合併綜合損益表	6
七、合併權益變動表	7
八、合併現金流量表	8
九、合併財務報告附註	
(一)公司沿革	9
(二)通過財務報告之日期及程序	9
(三)新發布及修訂準則及解釋之適用	9~10
(四)重大會計政策之彙總說明	10~23
(五)重大會計判斷、估計及假設不確定性之主要來源	23
(六)重要會計項目之說明	24~49
(七)關係人交易	49~51
(八)質押之資產	51
(九)重大或有負債及未認列之合約承諾	52
(十)重大之災害損失	52
(十一)重大之期後事項	52
(十二)其 他	52
(十三)附註揭露事項	
1.重大交易事項相關資訊	53~56
2.轉投資事業相關資訊	56
3.大陸投資資訊	56~57
4.主要股東資訊	57
(十四)部門資訊	57~58

聲 明 書

本公司民國一〇九年度(自民國一〇八年一月一日至十二月三十一日止)依「關係企業合併營業報告書關係企業合併財務報表及關係報告書編製準則」應納入編製關係企業合併財務報表之公司與依金融監督管理委員會認可之國際會計準則第十號應納入編製母子公司合併財務報告之公司均相同，且關係企業合併財務報表所應揭露相關資訊於前揭母子公司合併財務報告中均已揭露，爰不再另行編製關係企業合併財務報表。

特此聲明

公司名稱：慶豐富實業股份有限公司



董 事 長：許閔琬



日 期：民國一一〇年三月二十六日



安侯建業聯合會計師事務所

KPMG

台北市110615信義路5段7號68樓(台北101大樓)
68F, TAIPEI 101 TOWER, No. 7, Sec. 5,
Xinyi Road, Taipei City 110615, Taiwan (R.O.C.)

Telephone 電話 + 886 2 8101 6666

Fax 傳真 + 886 2 8101 6667

Internet 網址 home.kpmg/tw

會計師查核報告

慶豐富實業股份有限公司董事會 公鑒：

查核意見

慶豐富實業股份有限公司及其子公司(以下簡稱慶豐富實業集團)民國一〇九年及一〇八年十二月三十一日之合併資產負債表，暨民國一〇九年一〇八年一月一日至十二月三十一日之合併綜合損益表、合併權益變動表及合併現金流量表，以及合併財務報告附註(包括重大會計政策彙總)，業經本會計師查核竣事。

依本會計師之意見，基於本會計師之查核結果及其他會計師之查核報告(請參閱其他事項段)，上開合併財務報告在所有重大方面係依照證券發行人財務報告編製準則暨經金融監督管理委員會認可並發布生效之國際財務報導準則、國際會計準則、解釋及解釋公告編製，足以允當表達慶豐富實業集團民國一〇九年及一〇八年十二月三十一日之合併財務狀況，暨民國一〇九年及一〇八年一月一日至十二月三十一日之合併財務績效與合併現金流量。

查核意見之基礎

本會計師係依照會計師查核簽證財務報表規則及一般公認審計準則執行查核工作。本會計師於該等準則下之責任將於會計師查核合併財務報告之責任段進一步說明。本會計師所隸屬事務所受獨立性規範之人員已依會計師職業道德規範，與慶豐富實業股份有限公司及其子公司保持超然獨立，並履行該規範之其他責任。基於本會計師之查核結果及其他會計師之查核報告，本會計師相信已取得足夠及適切之查核證據，以作為表示查核意見之基礎。

關鍵查核事項

關鍵查核事項係指依本會計師之專業判斷，對慶豐富實業集團民國一〇九年度合併財務報告之查核最為重要之事項。該等事項已於查核合併財務報告整體及形成查核意見之過程中予以因應，本會計師並不對該等事項單獨表示意見。本會計師判斷應溝通在查核報告上之關鍵查核事項如下：

一、收入認列

有關收入認列之會計政策請詳合併財務報告附註四(十三)收入認列；收入之相關揭露，請詳合併財務報告附註六(十八)。

關鍵查核事項之說明：

營業收入係投資人及管理階層評估慶豐富實業集團財務及業務績效之重要指標，收入認列之金額及時點是否正確對財務報告影響重大，因此收入認列之真實性及合理性為本會計師進行合併財務報告查核需高度關注之事項。

因應之查核程序：

本會計師對上述關鍵查核事項之主要查核程序包括：

- 評估收入認列（包括銷售折讓及退回）之會計處理之合理性。
- 取得本期新增銷貨客戶屬關係人交易且金額重大者及新增為前十大銷貨客戶名單，查明其交易條件與一般客戶之異同，及期後經常性或重大退貨有無異常，以評估收入之真實性。
- 選取適當樣本量之銷貨發票及出貨單據，核對帳款收回證明確認均已收款並入帳無誤，且注意匯款人與銷貨對象是否一致，以評估收入之真實性。
- 依照交貨條件，測試出貨單據於年度結束前後期間之銷售交易樣本，以評估收入認列期間之正確性。

二、存貨評價

有關存貨評價之會計政策請詳合併財務報告附註四(八)；存貨跌價損失之提列情形，請詳合併財務報告附註六(五)。

關鍵查核事項之說明：

慶豐富實業股份有限公司之主要營業項目為窗簾及家用寢具，產品主要為百葉窗、百摺簾等窗簾及布製品，產品價格波動性不大且主要為接單生產。惟因存貨淨變現價值易受國際原物料價格影響，故存在存貨之成本可能超過其淨變現價值之風險。存貨金額係以成本與淨變現價值孰低者列示，而產生存貨帳面價值可能高於淨變現價值。

因應之查核程序：

本會計師對上述關鍵查核事項之主要查核程序包括：

- 評估存貨跌價政策之合理性。
- 評估存貨之評價是否符合公司既訂之會計政策。
- 瞭解管理階層採用之銷售價格及期後存貨市價變動之情形，以評估存貨淨變現價值之合理性。
- 評估管理階層針對有關存貨評價之揭露是否允當。

其他事項

列入合併財務報告之子公司中，有關PRAISE HOME INDUSTRY CO., LTD之財務報告未經本會計師查核，而係由其他會計師查核，因此，本會計師對上開財務報告所表示之意見中，有關該公司財務報告所列之金額及附註十三所揭露之相關資訊，係依據其他會計師之查核報告。前述公司民國一〇九年及一〇八年十二月三十一日之資產總額分別佔合併資產總額之3.49%及5.51%，民國一〇九年及一〇八年一月一日至十二月三十一日之營業收入淨額分別佔合併營業收入淨額之0.30%及4.01%。

慶豐富實業股份有限公司已編製民國一〇九年度及一〇八年度之個體財務報告，並經本會計師出具無保留意見加其他事項段落之查核報告在案，備供參考。

管理階層與治理單位對合併財務報告之責任

管理階層之責任係依照證券發行人財務報告編製準則暨經金融監督管理委員會認可並發布生效之國際財務報導準則、國際會計準則、解釋及解釋公告編製允當表達之合併財務報告，且維持與合併財務報告編製有關之必要內部控制，以確保合併財務報告未存有導因於舞弊或錯誤之重大不實表達。

於編製合併財務報告時，管理階層之責任亦包括評估慶豐富實業集團繼續經營之能力、相關事項之揭露，以及繼續經營會計基礎之採用，除非管理階層意圖清算慶豐富實業集團或停止營業，或除清算或停業外別無實際可行之其他方案。

慶豐富實業集團之治理單位(含審計委員會)負有監督財務報導流程之責任。

會計師查核合併財務報告之責任

本會計師查核合併財務報告之目的，係對合併財務報告整體是否存有導因於舞弊或錯誤之重大不實表達取得合理確信，並出具查核報告。合理確信係高度確信，惟依照一般公認審計準則執行之查核工作無法保證必能偵出合併財務報告存有之重大不實表達。不實表達可能導因於舞弊或錯誤。如不實表達之個別金額或彙總數可合理預期將影響合併財務報告使用者所作之經濟決策，則被認為具有重大性。

本會計師依照一般公認審計準則查核時，運用專業判斷並保持專業上之懷疑。本會計師亦執行下列工作：

- 1.辨認並評估合併財務報告導因於舞弊或錯誤之重大不實表達風險；對所評估之風險設計及執行適當之因應對策；並取得足夠及適切之查核證據以作為查核意見之基礎。因舞弊可能涉及共謀、偽造、故意遺漏、不實聲明或踰越內部控制，故未偵出導因於舞弊之重大不實表達之風險高於導因於錯誤者。
- 2.對與查核攸關之內部控制取得必要之瞭解，以設計當時情況下適當之查核程序，惟其目的非對慶豐富實業集團內部控制之有效性表示意見。

3. 評估管理階層所採用會計政策之適當性，及其所作會計估計與相關揭露之合理性。
4. 依據所取得之查核證據，對管理階層採用繼續經營會計基礎之適當性，以及使慶豐富實業集團繼續經營之能力可能產生重大疑慮之事件或情況是否存在重大不確定性，作出結論。本會計師若認為該等事件或情況存在重大不確定性，則須於查核報告中提醒合併財務報告使用者注意合併財務報告之相關揭露，或於該等揭露係屬不適當時修正查核意見。本會計師之結論係以截至查核報告日所取得之查核證據為基礎。惟未來事件或情況可能導致慶豐富實業集團不再具有繼續經營之能力。
5. 評估合併財務報告(包括相關附註)之整體表達、結構及內容，以及合併財務報表是否允當表達相關交易及事件。
6. 對於集團內組成個體之財務資訊取得足夠及適切之查核證據，以對合併財務報告表示意見。本會計師負責集團查核案件之指導、監督及執行，並負責形成集團之查核意見。



本會計師與治理單位溝通之事項，包括所規劃之查核範圍及時間，以及重大查核發現(包括於查核過程中所辨認之內部控制顯著缺失)。

本會計師亦向治理單位提供本會計師所隸屬事務所受獨立性規範之人員已遵循會計師職業道德規範中有關獨立性之聲明，並與治理單位溝通所有可能被認為會影響會計師獨立性之關係及其他事項(包括相關防護措施)。

本會計師從與治理單位溝通之事項中，決定對慶豐富實業集團民國一〇九年度合併財務報告查核之關鍵查核事項。本會計師於查核報告中敘明該等事項，除非法令不允許公開揭露特定事項，或在極罕見情況下，本會計師決定不於查核報告中溝通特定事項，因可合理預期此溝通所產生之負面影響大於所增進之公眾利益。

安侯建業聯合會計師事務所

會計師：
呂觀文
莊鈞維



證券主管機關：金管證六字第0940100754號
核准簽證文號：金管證審字第1040010193號
民國一一〇年三月二十六日

慶豐富實業股份有限公司及子公司

合併資產負債表

民國一〇九年及一〇八年十二月三十一日

單位：新台幣千元

資 產	109.12.31		108.12.31			負債及權益	109.12.31		108.12.31	
	金 額	%	金 額	%			金 額	%	金 額	%
流動資產：						流動負債：				
1100 現金及約當現金(附註六(一))	\$ 514,403	8	595,216	10	2100 短期借款(附註六(十一)及八)	\$ 167,985	3	81,239	1	
1110 透過損益按公允價值衡量之金融資產—流動(附註六(二))	38,154	1	-	-	2120 透過損益按公允價值衡量之金融負債—流動(附註六(二))	560	-	-	-	
1150 應收票據淨額(附註六(三))	1,546	-	989	-	2150 應付票據及帳款	877,783	14	996,495	17	
1170 應收帳款淨額(附註六(三)及八)	1,286,542	21	1,113,472	19	2160 應付票據及帳款—關係人(附註七)	-	-	11	-	
1180 應收帳款—關係人淨額(附註六(三)及七)	114,962	2	171,743	3	2200 其他應付款	207,104	3	177,076	3	
1200 其他應收款(附註六(四)及八)	77,669	1	67,548	1	2220 其他應付款—關係人(附註七)	-	-	6,918	-	
1210 其他應收款—關係人(附註七)	23,947	-	15,192	-	2230 本期所得稅負債(附註六(十五))	134,394	2	52,881	1	
1220 本期所得稅資產(附註六(十五))	-	-	5,374	-	2250 負債準備—流動	7,060	-	5,926	-	
130X 存貨(附註六(五)及八)	910,849	15	703,431	12	2280 租賃負債—流動(附註六(十三))	20,750	-	19,280	-	
1410 預付款項	126,224	2	69,647	1	2320 一年或一營業週期內到期長期負債(附註六(十二))	135,961	2	29,268	1	
1470 其他流動資產	4,407	-	4,383	1	2399 其他流動負債—其他	3,590	-	2,493	-	
1476 其他金融資產—流動(附註八)	140,293	2	178,783	3	流動負債合計	1,555,187	24	1,371,587	23	
流動資產合計	3,238,996	52	2,925,778	50	非流動負債：					
非流動資產：					2540 長期借款(附註六(十二)及八)	2,399,959	39	2,259,592	39	
1600 不動產、廠房及設備(附註六(七)及八)	2,086,696	34	1,779,066	31	2570 遞延所得稅負債(附註六(十五))	1,510	-	1,749	-	
1755 使用權資產(附註六(八))	598,592	10	653,660	11	2580 租賃負債—非流動(附註六(十三))	106,286	2	113,994	3	
1780 無形資產(附註六(九))	137,876	2	165,420	3	2640 淨確定福利負債—非流動(附註六(十四))	-	-	7,713	-	
1840 遞延所得稅資產(附註六(十五))	59,607	1	36,386	1	2670 其他非流動負債—其他	1,076	-	775	-	
1915 預付設備款	71,717	1	141,988	3	非流動負債合計	2,508,831	41	2,383,823	42	
1900 其他非流動資產(附註六(十)及八)	10,050	-	30,197	1	負債總計	4,064,018	65	3,755,410	65	
非流動資產合計	2,964,538	48	2,806,717	50	歸屬於母公司業主之權益(附註六(十六))：					
					3110 普通股股本	1,696,233	28	1,696,233	30	
					3200 資本公積	56,029	1	56,029	1	
					3300 保留盈餘	544,647	9	284,643	5	
					3400 其他權益	(157,393)	(3)	(59,820)	(1)	
					歸屬於母公司業主之權益合計	2,139,516	35	1,977,085	35	
					權益總計	2,139,516	35	1,977,085	35	
資產總計	\$ 6,203,534	100	5,732,495	100	負債及權益總計	\$ 6,203,534	100	5,732,495	100	

董事長：許閔琮



(請詳閱後附合併財務報告附註)

經理人：許峻然



~5~

會計主管：楊東錦



慶豐富實業股份有限公司及子公司
合併綜合損益表

民國一〇九年及一〇八年一月一日至十二月三十一日

單位：新台幣千元

	109年度		108年度	
	金額	%	金額	%
4000 營業收入(附註六(十八)及七)	\$ 6,022,518	100	5,665,280	100
5000 營業成本(附註六(五)(十四)及七)	4,767,498	79	4,665,239	82
營業毛利	1,255,020	21	1,000,041	18
營業費用(附註六(十四)及七)：				
6100 推銷費用	299,437	5	290,567	5
6200 管理費用	291,817	5	270,947	5
6300 研究發展費用	44,797	1	40,611	1
6450 預期信用減損損失(附註六(三)(廿一))	20,103	-	6,234	-
營業費用合計	656,154	11	608,359	11
營業利益(損失)	598,866	10	391,682	7
營業外收入及支出(附註六(二十)及七)：				
7100 利息收入	2,029	-	3,127	-
7010 其他收入	502	-	195	-
7020 其他利益及損失	(66,280)	(1)	(27,965)	-
7050 財務成本	(55,416)	(1)	(51,959)	(1)
營業外收入及支出合計	(119,165)	(2)	(76,602)	(1)
	479,701	8	315,080	6
7950 減：所得稅費用(附註六(十五))	115,824	2	61,282	1
本期淨利	363,877	6	253,798	5
8300 其他綜合損益(附註六(十五)(十六))：				
8310 不重分類至損益之項目				
8311 確定福利計畫之再衡量數	(1,195)	-	2,115	-
8349 減：與不重分類之項目相關之所得稅	239	-	(423)	-
	(956)	-	1,692	-
8360 後續可能重分類至損益之項目				
8361 國外營運機構財務報表換算之兌換差額	(123,395)	(2)	(22,205)	-
8399 減：與可能重分類之項目相關之所得稅	24,679	-	4,441	-
後續可能重分類至損益之項目合計	(98,716)	(2)	(17,764)	-
8300 本期其他綜合損益	(99,672)	(2)	(16,072)	-
本期綜合損益總額	\$ 264,205	4	237,726	5
每股盈餘(附註六(十七))				
9750 基本每股盈餘(單位：新台幣元)	\$ 2.15		1.50	
9850 稀釋每股盈餘(單位：新台幣元)	\$ 2.14		1.49	

董事長：許閔琰



(請詳閱後附合併財務報告附註)
經理人：許竣然



會計主管：楊東錦



慶豐富實業股份有限公司及子公司

合併權益變動表

民國一〇九年及一〇八年一月一日至十二月三十一日

單位：新台幣千元

	歸屬於母公司業主之權益					其他權益項目		權益總額
	普通股 股本	資本公積	保留盈餘			國外營運機 構財務報表 換算之兌換 差額	透過其他綜合 損益按公允價 值衡量之金融 資產未實現損益	
			法定盈 餘公積	特別盈 餘公積	未分配 盈餘			
民國一〇八年一月一日餘額	\$ 1,696,233	112,000	-	-	29,153	(40,913)	(1,143)	1,795,330
盈餘指撥及分配：								
提列法定盈餘公積	-	-	2,915	-	(2,915)	-	-	-
提列特別盈餘公積	-	-	-	26,238	(26,238)	-	-	-
其他資本公積變動：								
資本公積配發現金股利	-	(55,971)	-	-	-	-	-	(55,971)
	-	(55,971)	2,915	26,238	(29,153)	-	-	(55,971)
本期淨利	-	-	-	-	253,798	-	-	253,798
本期其他綜合損益	-	-	-	-	1,692	(17,764)	-	(16,072)
本期綜合損益總額	-	-	-	-	255,490	(17,764)	-	237,726
民國一〇八年十二月三十一日餘額	1,696,233	56,029	2,915	26,238	255,490	(58,677)	(1,143)	1,977,085
盈餘指撥及分配：								
提列法定盈餘公積	-	-	25,549	-	(25,549)	-	-	-
提列特別盈餘公積	-	-	-	33,582	(33,582)	-	-	-
普通股現金股利	-	-	-	-	(101,774)	-	-	(101,774)
	-	-	25,549	33,582	(160,905)	-	-	(101,774)
本期淨利	-	-	-	-	363,877	-	-	363,877
本期其他綜合損益	-	-	-	-	(956)	(98,716)	-	(99,672)
本期綜合損益總額	-	-	-	-	362,921	(98,716)	-	264,205
處分透過其他綜合損益按公允價值衡量之權益工具	-	-	-	-	(1,143)	-	1,143	-
民國一〇九年十二月三十一日餘額	\$ 1,696,233	56,029	28,464	59,820	456,363	(157,393)	-	2,139,516

(請詳閱後附合併財務報告附註)

董事長：許閔琬



經理人：許竣然



會計主管：楊東錦



慶豐富實業股份有限公司及子公司

合併現金流量表

民國一〇九年及一〇八年一月一日至十二月三十一日

單位：新台幣千元

	109年度	108年度
營業活動之現金流量：		
本期稅前淨利	\$ 479,701	315,080
調整項目：		
收益費損項目		
折舊費用	131,812	106,380
攤銷費用	17,138	50,534
預期信用減損損失	20,103	6,234
透過損益按公允價值衡量金融資產及負債之淨損失	436	-
利息費用	55,416	51,959
利息收入	(2,029)	(3,127)
處分不動產、廠房及設備損失	3,584	8,363
不動產、廠房及設備轉列費用數	165	20
處分投資利益	(821)	-
非金融資產減損損失	19,530	17,320
未實現外幣兌換損失	25,628	7,037
收益費損項目合計	<u>270,962</u>	<u>244,720</u>
與營業活動相關之資產／負債變動數：		
應收票據(增加)減少	(557)	2,439
應收帳款增加	(178,806)	(152,214)
應收帳款－關係人減少	57,752	15,587
其他應收款增加	(10,121)	(6,682)
其他應收款－關係人增加	(23,754)	(12,313)
存貨(增加)減少	(207,418)	7,768
預付款項增加	(51,754)	(10,720)
其他流動資產增加	(24)	(1,088)
與營業活動相關之資產之淨變動合計	<u>(414,682)</u>	<u>(157,223)</u>
與營業活動相關之負債之淨變動：		
應付票據及帳款(減少)增加	(118,712)	170,153
應付票據及帳款－關係人(減少)增加	(11)	11
其他應付款增加	64,755	51,207
負債準備增加	1,134	42
其他流動負債增加	1,097	1,343
淨確定福利負債減少	(8,908)	(5,079)
與營業活動相關之負債之淨變動合計	<u>(60,645)</u>	<u>217,677</u>
與營業活動相關之資產及負債之淨變動合計	<u>(475,327)</u>	<u>60,454</u>
調整項目合計	<u>(204,365)</u>	<u>305,174</u>

董事長：許閔琰



經理人：許竣然



會計主管：楊東錦



慶豐富實業股份有限公司及子公司

合併現金流量表(續)

民國一〇九年及一〇八年一月一日至十二月三十一日

單位:新台幣千元

	109年度	108年度
營運產生之現金流入	275,336	620,254
收取之利息	2,029	3,127
支付之利息	(117,139)	(52,209)
支付之所得稅	(27,479)	(20,379)
營業活動之淨現金流入	132,747	550,793
投資活動之現金流量：		
取得透過損益按公允價值衡量之金融資產	(41,748)	-
處分透過損益按公允價值衡量之金融資產	2,821	-
取得不動產、廠房及設備	(433,375)	(677,166)
處分不動產、廠房及設備	2,951	1,851
取得無形資產	(17,042)	(383)
取得使用權資產	-	(86,569)
其他金融資產-流動減少(增加)	38,490	(106,550)
其他非流動資產減少(增加)	19,434	(8,139)
預付設備款減少(增加)	79,977	(31,180)
其他預付款項減少	-	6,819
投資活動之淨現金流出	(348,492)	(901,317)
籌資活動之現金流量：		
短期借款增加	3,729,204	3,669,208
短期借款減少	(3,639,343)	(4,282,143)
舉借長期借款增加	315,010	2,100,591
償還長期借款	(38,610)	(809,860)
其他應付款-關係人減少	(6,918)	(9,773)
租賃本金償還	(20,753)	(19,130)
其他非流動負債增加(減少)	301	(1,145)
發放現金股利	(101,774)	(55,971)
籌資活動之淨現金流入	237,117	591,777
匯率變動對現金及約當現金之影響	(102,185)	(39,094)
本期現金及約當現金(減少)增加數	(80,813)	202,159
期初現金及約當現金餘額	595,216	393,057
期末現金及約當現金餘額	\$ 514,403	595,216

董事長：許閔琬



(請詳閱後附合併財務報告附註)

經理人：許竣然



會計主管：楊東錦



慶豐富實業股份有限公司及子公司
合併財務報告附註
民國一〇九年度及一〇八年度
(除另有註明者外，所有金額均以新台幣千元為單位)

一、公司沿革

慶豐富實業股份有限公司(以下稱「本公司」)係於民國六十六年三月九日奉經濟部核准設立。註冊地址為彰化福興鄉福南村沿海路4段373號。本公司及子公司(以下簡稱「合併公司」)主要營業項目為各種百葉窗、百摺簾等窗簾製品及其附屬零件之製造加工及內外銷，請詳附註十四。本公司之股票自民國八十九年八月十八日起正式於台灣證券交易所上市買賣。

二、通過財務報告之日期及程序

本合併財務報告已於民國一一〇年三月二十六日經董事會通過發布。

三、新發布及修訂準則及解釋之適用

(一)已採用金融監督管理委員會認可之新發布及修訂後準則及解釋之影響

合併公司自民國一〇九年一月一日起開始適用下列新修正之國際財務報導準則，且對合併財務報告未造成重大影響。

- 國際財務報導準則第三號之修正「業務之定義」
- 國際財務報導準則第九號、國際會計準則第三十九號及國際財務報導準則第七號之修正「利率指標變革」
- 國際會計準則第一號及國際會計準則第八號之修正「重大之定義」
- 國際財務報導準則第十六號之修正「新型冠狀病毒肺炎相關租金減讓」

(二)尚未採用金管會認可之國際財務報導準則之影響

合併公司評估適用下列自民國一一〇年一月一日起生效之新修正之國際財務報導準則，將不致對合併財務報告造成重大影響。

- 國際財務報導準則第四號之修正「暫時豁免適用國際財務報導準則第九號之延長」
- 國際財務報導準則第九號、國際會計準則第三十九號、國際財務報導準則第七號、國際財務報導準則第四號及國際財務報導準則第十六號之修正「利率指標變革—第二階段」

慶豐富實業股份有限公司及子公司合併財務報告附註(續)

(三)金管會尚未認可之新發布及修訂準則及解釋

國際會計準則理事會已發布及修正但尚未經金管會認可之準則及解釋，對合併公司可能攸關者如下：

<u>新發布或修訂準則</u>	<u>主要修訂內容</u>	<u>理事會發布之生效日</u>
國際會計準則第1號之修正「將負債分類為流動或非流動」	修正條文係為提升準則應用之一致性，以協助企業判定不確定清償日之債務或其他負債於資產負債表究竟應分類為流動(於或可能於一年內到期者)或非流動。 修正條文亦闡明企業可能以轉換為權益來清償之債務之分類規定。	2023.1.1

合併公司現正持續評估上述準則及解釋對合併公司財務狀況與經營結果之影響，相關影響待評估完成時予以揭露。

合併公司預期下列其他尚未認可之新發布及修正準則不致對合併財務報告造成重大影響。

- 國際財務報導準則第十號及國際會計準則第二十八號之修正「投資者與其關聯企業或合資間之資產出售或投入」
- 國際財務報導準則第十七號「保險合約」及國際財務報導準則第十七號之修正
- 國際會計準則第十六號之修正「不動產、廠房及設備－達到預定使用狀態前之價款」
- 國際會計準則第三十七號之修正「虧損性合約－履行合約之成本」
- 國際財務報導準則2018-2020週期之年度改善
- 國際財務報導準則第三號之修正「對觀念架構之引述」
- 國際會計準則第一號之修正「會計政策之揭露」
- 國際會計準則第八號之修正「會計估計之定義」

四、重大會計政策之彙總說明

本合併財務報告所採用之重大會計政策彙總說明如下。除另有說明者外，下列會計政策已一致適用於本合併財務報告之所有表達期間。

(一)遵循聲明

本合併財務報告係依照證券發行人財務報告編製準則(以下簡稱「編製準則」)及金融監督管理委員會認可並發布生效之國際財務報導準則、國際會計準則、解釋及解釋公告(以下簡稱「金管會認可之國際財務報導準則」)編製。

慶豐富實業股份有限公司及子公司合併財務報告附註(續)

(二)編製基礎

1.衡量基礎

除下列資產負債表之重要項目外，本合併財務報告係依歷史成本為基礎編製：

- (1)依公允價值衡量之透過損益按公允價值衡量之金融資產；
- (2)依公允價值衡量之透過其他綜合損益按公允價值衡量之金融資產；及
- (3)淨確定福利負債(或資產)，係依退休基金資產之公允價值減除確定福利義務現值及附註四(十五)所述之上限影響數衡量。

2.功能性貨幣及表達貨幣

合併公司每一個體均係以各營運所處主要經濟環境之貨幣為其功能性貨幣。本合併財務報告係以合併公司之功能性貨幣，新台幣表達。所有以新台幣表達之財務資訊均以新台幣千元為單位。

(三)合併基礎

1.合併財務報告編製原則

合併財務報告之編製主體包含本公司及由本公司所控制之個體(即子公司)。當本公司暴露於來自對被投資個體之參與之變動報酬或對該等變動報酬享有權利，且透過對被投資個體之權力有能力影響該等報酬時，本公司控制該個體。

自對子公司取得控制之日起，開始將其財務報告納入合併財務報告，直至喪失控制之日為止。合併公司間之交易、餘額及任何未實現收益與費損，業於編製合併財務報告時已全數消除。子公司之綜合損益總額係分別歸屬至本公司業主及非控制權益，即使非控制權益因而成為虧損餘額亦然。

子公司之財務報告業已適當調整，俾使其會計政策與合併公司所使用之會計政策一致。

合併公司對子公司所有權權益之變動，未導致喪失對子公司之控制者，係作為與業主間之權益交易處理。非控制權益之調整數與所支付或收取對價公允價值間之差額，係直接認列於權益且歸屬於本公司業主。

當合併公司喪失對子公司之控制，合併財務報告中將前子公司之資產(包含商譽)及負債與非控制權益按喪失控制日之帳面金額除列，並對前子公司之保留投資以喪失控制日之公允價值重新衡量。處分損益為下列兩者之差額：(1)所收取對價之公允價值與對前子公司之保留投資於喪失控制日之公允價值合計數，及(2)子公司之資產(包含商譽)及負債與非控制權益於喪失控制日之帳面金額合計數。對於先前認列於其他綜合損益中與該子公司有關之所有金額，其會計處理之基礎與合併公司若直接處分相關資產或負債所必須遵循之基礎相同。

慶豐富實業股份有限公司及子公司合併財務報告附註(續)

2. 列入合併財務報告之子公司

列入本合併財務報告之子公司包含：

投資公司名稱	子公司名稱	業務性質	所持股權百分比		備註
			109.12.31	108.12.31	
本公司	ALL STRONG INDUSTRY (USA) INC.	各種百葉窗、百摺簾之加工及買賣業務等	100.00 %	100.00 %	
本公司	LAMAE' GLOBAL HOME FASHION CO.,LTD.	專業投資公司	100.00 %	100.00 %	
本公司	MINDS GROUP CORPORATION	專業投資公司	- %	100.00 %	註1
本公司	SINCERE CAPITAL LIMITED	專業投資公司	100.00 %	100.00 %	
本公司	PARADISE GENERAL TRADING CO., LTD.	國際貿易	100.00 %	100.00 %	
本公司	PRAISE HOME INDUSTRY CO., LTD.	購物袋等	100.00 %	100.00 %	
本公司	越南慶豐富責任有限公司	生產加工塑料和鋁製百葉窗及仿木百葉窗	100.00 %	100.00 %	
本公司	富越責任有限公司	窗簾及紡織品之後段裁切組裝及包裝	100.00 %	100.00 %	
本公司	鎮江慶陸企業管理諮詢有限公司	企業管理及商務信息諮詢、家紡、家飾製品、建築材料、五金製品批發及佣金代理	100.00 %	100.00 %	
LAMAE' GLOBAL HOME FASHION CO.,LTD.	NEW NICE HOME FASHION L.L.C.	專業投資公司(轉投資大陸地區)	100.00 %	100.00 %	
MINDS GROUP CORPORATION	RICH HOWARD INTL DEVELOPMENT INC.	專業投資公司	- %	100.00 %	註1
SINCERE CAPITAL LIMITED	SUN OCEAN INVESTMENT LIMITED	專業投資公司	100.00 %	100.00 %	
NEW NICE HOME FASHION L.L.C.	元鼎飾材實業(鎮江)有限公司	經營百葉窗製造及組裝之加工產銷業務	100.00 %	100.00 %	
SUN OCEAN INVESTMENT LIMITED	明洋責任有限公司	百葉窗製造及組裝	100.00 %	100.00 %	

註1：本公司已於民國一〇九年十一月十三日處分MINDS GROUP CORPORATION及其子公司RICH HOWARD INT'L DEVELOPMENT INC. 100%股權。

3. 未列入合併財務報告之子公司：無。

慶豐富實業股份有限公司及子公司合併財務報告附註(續)

(四)外 幣

1.外幣交易

外幣交易依交易日之匯率換算為功能性貨幣。於後續每一報導期間結束日(以下稱報導日)，外幣貨幣性項目依當日之匯率換算為功能性貨幣。以公允價值衡量之外幣非貨幣性項目依衡量公允價值當日之匯率換算為功能性貨幣，以歷史成本衡量之外幣非貨幣性項目則依交易日之匯率換算。

換算所產生之外幣兌換差異通常係認列於損益，惟以下情況係認列於其他綜合損益：

- (1)指定為透過其他綜合損益按公允價值權益工具；
- (2)指定為國外營運機構淨投資避險之金融負債於避險有效範圍內；
- (3)或合格之現金流量避險於避險有效範圍內。

2.國外營運機構

國外營運機構之資產及負債，包括收購時產生之商譽及公允價值調整，係依報導日之匯率換算為本合併財務報告之表達貨幣；收益及費損項目則依當期平均匯率換算為本合併財務報告之表達貨幣，所產生之兌換差額均認列為其他綜合損益。

當處分國外營運機構致喪失控制、共同控制或重大影響時，與該國外營運機構相關之累計兌換差額係全數重分類為損益。部分處分含有國外營運機構之子公司時，相關累計兌換差額係按比例重新歸屬至非控制權益。部分處分含有國外營運機構之關聯企業或合資之投資時，相關累計兌換差額則按比例重分類至損益。

對國外營運機構之貨幣性應收或應付項目，若尚無清償計畫且不可能於可預見之未來予以清償時，其所產生之外幣兌換損益視為對該國外營運機構淨投資之一部分而認列為其他綜合損益。

(五)資產與負債區分流動與非流動之分類標準

符合下列條件之一之資產列為流動資產，非屬流動資產之所有其他資產則列為非流動資產：

- 1.預期於其正常營業週期中實現該資產，或意圖將其出售或消耗；
- 2.主要為交易目的而持有有該資產；
- 3.預期於報導期間後十二個月內實現該資產；或
- 4.該資產為現金或約當現金，但於報導期間後至少十二個月將該資產交換或用以清償負債受到其他限制者除外。

符合下列條件之一之負債列為流動負債，非屬流動負債之所有其他負債則列為非流動負債：

- 1.預期將於正常營業週期中清償該負債；
- 2.主要為交易目的而持有該負債；
- 3.預期將於報導期間後十二月內到期清償該負債；或
- 4.未具無條件將清償期限遞延至報導期間後至少十二個月之權利之負債。負債之條款，可能依交易對方之選擇，以發行權益工具而導致其清償者，並不影響其分類。

慶豐富實業股份有限公司及子公司合併財務報告附註(續)

(六)現金及約當現金

現金包括庫存現金及活期存款。約當現金係指可隨時轉換成定額現金且價值變動風險甚小之短期並具高度流動性之投資。定期存款符合前述定義且持有目的係滿足短期現金承諾而非投資或其他目的者，列報於約當現金。

(七)金融工具

應收帳款及所發行之債務證券原始係於產生時認列。所有其他金融資產及金融負債原始係於合併公司成為金融工具合約條款之一方時認列。非透過損益按公允價值衡量之金融資產(除不包含重大財務組成部分之應收帳款外)或金融負債原始係按公允價值加計直接可歸屬於該取得或發行之交易成本衡量。不包含重大財務組成部分之應收帳款原始係按交易價格衡量。

1.金融資產

金融資產之購買或出售將慣例交易者，合併公司對以相同方式分類之金融資產，其所有購買及出售一致地採交易日會計處理。

原始認列時金融資產分類為：按攤銷後成本衡量之金融資產及透過其他綜合損益按公允價值衡量之權益工具投資或透過損益按公允價值衡量之金融資產。

合併公司僅於改變管理金融資產之經營模式時，始自下一個報導期間之首日起重分類所有受影響之金融資產。

(1)按攤銷後成本衡量之金融資產

金融資產同時符合下列條件，且未指定為透過損益按公允價值衡量時，係按攤銷後成本衡量：

- 係在以收取合約現金流量為目的之經營模式下持有該金融資產。
- 該金融資產之合約條款產生特定日期之現金流量，完全為支付本金及流通在外本金金額之利息。

該等資產後續以原始認列金額加減計採有效利息法計算累積攤銷數，並調整任何備抵損失之攤銷後成本衡量。利息收入、外幣兌換損益及減損損失係認列於損益。除列時，將利益或損失列入損益。

(2)透過其他綜合損益按公允價值衡量之金融資產

合併公司於原始認列時，可作一不可撤銷之選擇，將非持有供交易之權益工具投資後續公允價值變動列報於其他綜合損益。前述選擇係按逐項工具基礎所作成。

原始認列時係按公允價值加計直接可歸屬之交易成本衡量；後續按公允價值衡量，其帳面金額之變動係認列為其他綜合損益，並累積於權益項下之透過其他綜合損益按公允價值衡量之金融資產未實現損益。於除列時，屬權益工具投資者，將權益項下之利益或損失累計金額重分類至保留盈餘，不重分類至損益。

權益投資之股利收入於合併公司有權利收取股利之日認列(通常係除息日)。

慶豐富實業股份有限公司及子公司合併財務報告附註(續)

(3)透過損益按公允價值衡量之金融資產

非屬上述按攤銷後成本衡量或透過其他綜合損益按公允價值衡量之金融資產，係透過損益按公允價值衡量，包括衍生性金融資產。合併公司於原始認列時，為消除或重大減少會計配比不當，得不可撤銷地將符合按攤銷後成本衡量或透過其他綜合損益按公允價值衡量條件之金融資產，指定為透過損益按公允價值衡量之金融資產。

該等資產後續按公允價值衡量，其淨利益或損失（包含任何股利及利息收入）係認列為損益。

(4)金融資產減損

合併公司針對按攤銷後成本衡量之金融資產(包括現金及約當現金、應收票據、應收帳款、其他應收款及其他金融資產)之預期信用損失認列備抵損失。

下列金融資產係按十二個月預期信用損失金額衡量備抵損失，其餘係按存續期間預期信用損失金額衡量：

- 銀行存款及其他金融資產之信用風險(即金融工具之預期存續期間發生違約之風險)自原始認列後未顯著增加。

應收帳款之備抵損失係按存續期間預期信用損失金額衡量。

存續期間預期信用損失係指金融工具預期存續期間所有可能違約事項產生之預期信用損失。

十二個月預期信用損失係指金融工具於報導日後十二個月內可能違約事項所產生之預期信用損失(或較短期間，若金融工具之預期存續期間短於十二個月時)。

衡量預期信用損失之最長期間為合併公司暴露於信用風險之最長合約期間。

於判定自原始認列後信用風險是否已顯著增加時，合併公司考量合理且可佐證之資訊(無需過度成本或投入即可取得)，包括質性及量化資訊，及根據合併公司之歷史經驗、信用評估及前瞻性資訊所作之分析。

合併公司係依據客戶屬性、信用評等及過往帳款回收經驗訂定個別信用風險監控指標，並於合約款逾期超過個別監控指標時視為違約風險已增加。

預期信用損失為金融工具預期存續期間信用損失之機率加權估計值。信用損失係按所有現金短收之現值衡量，亦即合併公司依據合約可收取之現金流量與合併公司預期收取之現金流量之差額。預期信用損失係按金融資產之有效利率折現。

合併公司於每一報導日評估按攤銷後成本衡量金融資產是否有信用減損。對金融資產之估計未來現金流量具有不利影響之一項或多項事項已發生時，該金融資產已信用減損。金融資產已信用減損之證據包括有關下列事項之可觀察資料：

- 借款人或發行人之重大財務困難；
- 違約，諸如延滯或逾期超過信用風險監控指標；

慶豐富實業股份有限公司及子公司合併財務報告附註(續)

- 因與借款人之財務困難相關之經濟或合約理由，合併公司給予借款人原本不會考量之讓步；
- 借款人很有可能會聲請破產或進行其他財務重整；或
- 由於財務困難而使該金融資產之活絡市場消失。

按攤銷後成本衡量之金融資產之備抵損失係自資產之帳面金額中扣除。

當合併公司對回收金融資產整體或部分無法合理預期時，係直接減少其金融資產總帳面金額。合併公司係以是否合理預期可回收之基礎個別分析沖銷之時點及金額。合併公司預期已沖銷金額將不會重大迴轉。

然而，已沖銷之金融資產仍可強制執行，以符合合併公司回收逾期金額之程序。

(5)金融資產之除列

合併公司僅於對來自該資產現金流量之合約權利終止，或已移轉金融資產且該資產所有權幾乎所有之風險及報酬已移轉予其他企業，或既未移轉亦未保留所有權之幾乎所有風險及報酬且未保留該金融資產之控制時，始將金融資產除列。

合併公司簽訂移轉金融資產之交易，若保留已移轉資產所有權之所有或幾乎所有風險及報酬，則仍持續認列於資產負債表。

2.金融負債及權益工具

(1)負債或權益之分類

合併公司發行之債務及權益工具係依據合約協議之實質與金融負債及權益工具之定義分類為金融負債或權益。

(2)權益交易

權益工具係指表彰合併公司於資產減除其所有負債後剩餘權益之任何合約。合併公司發行之權益工具係以取得之價款扣除直接發行成本後之金額認列。

(3)金融負債

金融負債係分類為攤銷後成本或透過損益按公允價值衡量。金融負債若屬持有供交易、衍生工具或於原始認列時指定，則分類為透過損益按公允價值衡量。透過損益按公允價值衡量之金融負債係以公允價值衡量，且相關淨利益及損失，包括任何利息費用，係認列於損益。

其他金融負債後續採有效利息法按攤銷後成本衡量。利息費用及兌換損益係認列於損益。除列時之任何利益或損失亦係認列於損益。

(4)金融負債之除列

合併公司係於合約義務已履行、取消或到期時，除列金融負債。

除列金融負債時，其帳面金額與所支付或應支付對價總額(包含任何所移轉之非現金資產或承擔之負債)間之差額認列為損益。

慶豐富實業股份有限公司及子公司合併財務報告附註(續)

(5)金融資產及負債之互抵

金融資產及金融負債僅於合併公司目前有法律上有可執行之權利進行互抵及有意圖以淨額交割或同時變現資產及清償負債時，方予以互抵並以淨額表達於資產負債表。

3.衍生金融工具

合併公司為規避外幣及利率風險之暴險而持有衍生金融工具。嵌入式衍生工具於符合特定條件且該主合約非屬金融資產時，其與主合約分離處理。

衍生工具原始認列時係按公允價值衡量；後續依公允價值衡量，再衡量產生之利益或損失直接列入損益。

(八)存 貨

存貨係以成本與淨變現價值孰低衡量。成本包括使其達可供使用的地點及狀態所發生之取得、產製或加工成本及其他成本，並採加權平均法計算。製成品及在製品存貨之成本包括依適當比例按正常產能分攤之製造費用。

淨變現價值係指正常營業下之估計售價減除估計完工尚需投入之估計成本及完成出售所需之估計成本後之餘額。

(九)不動產、廠房及設備

1.認列與衡量

不動產、廠房及設備項目係依成本(包括資本化之借款成本)減累計折舊及任何累計減損衡量。

不動產、廠房及設備之重大組成部分耐用年限不同時，則視為不動產、廠房及設備之單獨項目(主要組成部分)處理。

不動產、廠房及設備之處分利益或損失，係認列於損益項下之「其他利益及損失」。

2.後續成本

後續支出僅於其未來經濟效益很有可能流入合併公司時始予以資本化。

3.折 舊

折舊係依資產成本減除殘值計算，並採直線法於一組成部份之估計耐用年限內認列於損益。

土地不予提列折舊。

當期及比較期間之估計耐用年限如下：

- (1)房屋及建築：3~55年；
- (2)機器設備：2~17年；
- (3)運輸設備：4~17年；
- (4)辦公設備：3~18年；
- (5)其他設備：2~20年。

合併公司於每一報導日檢視折舊方法、耐用年限及殘值，並於必要時適當調整。

慶豐富實業股份有限公司及子公司合併財務報告附註(續)

(十)租 賃

1.租賃之判斷

合併公司係於合約成立日評估合約是否係屬或包含租賃，若合約轉讓對已辨認資產之使用之控制權一段時間以換得對價，則合約係屬或包含租賃。為評估合約是否係屬租賃，合併公司針對以下項目評估：

- (1)該合約涉及使用一項已辨認資產，該已辨認資產係於合約中被明確指定或藉由於可供使用之時被隱含指定，其實體可區分或可代表實質所有產能。若供應者具有可替換該資產之實質性權利，則該資產並非已辨認資產；且
- (2)於整個使用期間具有取得來自使用已辨認資產之幾乎所有經濟效益之權利；且
- (3)於符合下列情況之一時，在整個使用期間取得主導已辨認資產之使用之權利：
 - 在整個使用期間具有主導已辨認資產之使用方式及使用目的之權利；或
 - 有關該資產之使用方式及使用目的之攸關決策係預先決定，且：
 - 在整個使用期間具有操作該資產之權利，且供應者並無改變該等操作指示之權利；或
 - 設計該資產之方式已預先決定其整個使用期間之使用方式及使用目的。

2.承租人

合併公司於租賃開始日認列使用權資產及租賃負債，使用權資產係以成本為原始衡量，該成本包含租賃負債之原始衡量金額，調整租賃開始日或之前支付之任何租賃給付，並加計所發生之原始直接成本及為拆卸、移除標的資產及復原其所在地點或標的資產之估計成本，同時減除收取之任何租賃誘因。

使用權資產後續於租賃開始日至使用權資產之耐用年限屆滿時或租賃期間屆滿時兩者之較早者以直線法提列折舊。此外，合併公司定期評估使用權資產是否發生減損並處理任何已發生之減損損失，並於租賃負債發生再衡量的情況下配合調整使用權資產。

租賃負債係以租賃開始日尚未支付之租賃給付之現值為原始衡量。若租賃隱含利率容易確定，則折現率為該利率，若並非容易確定，則使用合併公司之增額借款利率。一般而言，合併公司係採用其增額借款利率為折現率。

計入租賃負債衡量之租賃給付包括：

- (1)固定給付，包括實質固定給付；
- (2)取決於某項指數或費率之變動租賃給付，採用租賃開始日之指數或費率為原始衡量；
- (3)預期支付之殘值保證金額；及
- (4)於合理確定將行使購買選擇權或租賃終止選擇權時之行使價格或所須支付之罰款。

慶豐富實業股份有限公司及子公司合併財務報告附註(續)

租賃負債後續係以有效利息法計提利息，並於發生以下情況時再衡量其金額：

- (1)用以決定租賃給付之指數或費率變動導致未來租賃給付有變動；
- (2)預期支付之殘值保證金額有變動；
- (3)標的資產購買選擇權之評估有變動；
- (4)對是否行使延長或終止選擇權之估計有所變動，而更改對租賃期間之評估；
- (5)租賃標的、範圍或其他條款之修改。

租賃負債因前述用以決定租賃給付之指數或費率變動、殘值保證金額有變動以及購買、延長或終止選擇權之評估變動而再衡量時，係相對應調整使用權資產之帳面金額，並於使用權資產之帳面金額減至零時，將剩餘之再衡量金額認列於損益中。

對於減少租賃範圍之租賃修改，則係減少使用權資產之帳面金額以反映租賃之部分或全面終止，並將其與租賃負債再衡量金額間之差額則認列於損益中。

合併公司將不符合投資性不動產定義之使用權資產及租賃負債分別以單行項目表達於資產負債表中。

針對電腦設備之短期租賃及低價值標的資產租賃，合併公司選擇不認列使用權資產及租賃負債，而係將相關租賃給付依直線基礎於租賃期間內認列為費用。

3.出租人

合併公司為出租人之交易，係於租賃成立日將租賃合約依其是否移轉附屬於標的資產所有權之幾乎所有風險與報酬分類，若是則分類為融資租賃，否則分類為營業租賃。於評估時，合併公司考量包括租賃期間是否涵蓋標的資產經濟年限之主要部分等相關特定指標。

(十一)無形資產

1.認列及衡量

收購子公司產生之商譽係以成本減累計減損予以衡量請參閱附註六(九)。

合併公司取得其他有限耐用年限之無形資產，包括專業技術等，係以成本減除累計攤銷與累計減損後之金額衡量。

2.後續支出

後續支出僅於可增加相關特定資產之未來經濟效益時始予以資本化。所有其他支出於發生時認列於損益。

3.攤銷

除商譽外，攤銷係以資產成本減除估計殘值計算，並自無形資產自達可供使用狀態起，採直線法於其估計耐用年限內認列損益。

- (1)專業技術：15年；
- (2)電腦軟體及資訊系統：3~5年；
- (3)其他：10年。

合併公司於每一報導日檢視無形資產之攤銷方法、耐用年限及殘值，並於必要時適當調整。

慶豐富實業股份有限公司及子公司合併財務報告附註(續)

(十二)非金融資產減損

合併公司於每一報導日評估是否有跡象顯示非金融資產(除存貨、合約資產及遞延所得稅資產外)之帳面金額可能有減損。若有任一跡象存在，則估計該資產之可回收金額。商譽係每年定期進行減損測試。

為減損測試之目的，係將現金流入大部分獨立於其他個別資產或資產群組之現金流入之一組資產作為最小可辨認資產群組。企業合併取得之商譽係分攤至預期可自合併綜效受益之各現金產生單位或現金產生單位群組。

可回收金額為個別資產或現金產生單位之公允價值減處分成本與其使用價值孰高者。於評估使用價值時，估計未來現金流量係以稅前折現率折算至現值，該折現率應反映現時市場對貨幣時間價值及對該資產或現金產生單位特定風險之評估。

個別資產或現金產生單位之可回收金額若低於帳面金額，則認列減損損失。

減損損失係立即認列於損益，且係先減少該現金產生單位受攤商譽之帳面金額，次就該單位內其他各資產帳面金額之比例減少各該資產帳面金額。

商譽減損損失不予迴轉。商譽以外之非金融資產則僅在不超過該資產若未於以前年度認列減損損失時所決定之帳面金額(減除折舊或攤銷)之範圍內迴轉。

(十三)收入之認列

1. 客戶合約之收入

收入係按移轉商品或勞務而預期有權取得之對價衡量。合併公司係於對商品或勞務之控制移轉予客戶而滿足履約義務時認列收入。合併公司依主要收入項目說明如下：

(1) 銷售商品

合併公司係於對產品之控制移轉時認列收入。該產品之控制移轉係指產品已交付給客戶，客戶能完全裁決產品之銷售通路及價格，且已無會影響客戶接受該產品之未履行義務。交付係發生於產品運送至特定地點，其陳舊過時及損失風險已移轉予客戶，及客戶已依據銷售合約接受產品，驗收條款已失效，或合併公司有客觀證據認為已滿足所有驗收條件時。

合併公司提供數量折扣予客戶。合併公司係以合約價格減除估計之數量折扣之淨額為基礎認列收入，數量折扣之金額係使用過去累積之經驗按期望值估計之，且僅於高度很有可能不會發生重大迴轉之範圍內認列收入。截至報導日止，相關銷售因數量折扣而預期支付予客戶金額，認列為退款負債。

合併公司對售出之商品提供標準保固因而負瑕疵退款之義務。惟因產品特性保固成本對合併公司非屬重大。

合併公司於交付商品時認列應收帳款，因合併公司在該時點具無條件收取對價之權利。

慶豐富實業股份有限公司及子公司合併財務報告附註(續)

(2)財務組成部分

合併公司預期所有客戶合約移轉商品或勞務予客戶之時間與客戶為該商品或勞務付款之時間間隔皆不超過一年，因此，合併公司不調整交易價格之貨幣時間價值。

(十四)政府補助

合併公司係於可收到專案低利貸款之政府補助時，將該未附帶條件之補助認列為其他收益。針對其他與資產有關之補助，合併公司係於可合理確信將遵循政府補助所附加之條件，且將可收到該項補助時，按公允價值認列於資產減項及名目金額，並於資產耐用年限內依有系統之基礎將該遞延收益認列為折舊減項。補償合併公司所發生費用或損失之政府補助，係依有系統之基礎與相關之費用同期認列於損益。

(十五)員工福利

1.確定提撥計畫

確定提撥退休金計畫之提撥義務係於員工提供服務期間內認列為費用。

2.確定福利計畫

合併公司對確定福利計畫之淨義務係分別針對各項福利計畫以員工當期或以前期間服務所賺得之未來福利金額折算為現金計算，並減除任何計畫資產之公允價值。

確定福利義務每年由合格精算師以預計單位福利法精算。當計算結果對合併公司可能有利時，認列資產係以從該計畫退還提撥金或對該計畫減少未來提撥金之形式可得之任何經濟效益之現值為限。計算經濟效益現值時，係考量任何最低資金提撥要求。

淨確定福利負債之再衡量數，包含精算損益、計畫資產報酬(不包括利息)，及資產上限影響數之任何變動(不包括利息)係立即認列於其他綜合損益，並累計於保留盈餘。合併公司決定淨確定福利負債(資產)之淨利息費用(收入)，係使用年度報導期間開始時所決定之淨確定福利負債(資產)及折現率。確定福利計畫之淨利息費用及其他費用係認列於損益。

計畫修正或縮減時，所產生與前期服務成本或縮減利益或損失相關之福利變動數，係立即認列為損益。合併公司於清償發生時，認列確定福利計畫之清償損益。

3.短期員工福利

短期員工福利義務係於服務提供時認列為費用。

若係因員工過去提供服務而使合併公司負有現時之法定或推定支付義務，且該義務能可靠估計時，將該金額認列為負債。

慶豐富實業股份有限公司及子公司合併財務報告附註(續)

(十六)所得稅

所得稅包括當期及遞延所得稅。除與企業合併、直接認列於權益或其他綜合損益之項目相關者外，當期所得稅及遞延所得稅應認列於損益。

當期所得稅包括依據當年度課稅所得(損失)計算之預計應付所得稅或應收退稅款，及任何對以前年度應付所得稅或應收退稅款之調整。其金額係按報導日之法定稅率或實質性立法之稅率衡量預期將支付或收取款項之最佳估計值。

遞延所得稅係就資產及負債於財務報導目的之帳面金額與其課稅基礎之暫時性差異予以衡量認列。下列情況產生之暫時性差異不予認列遞延所得稅：

- 非屬企業合併之交易原始認列之資產或負債，且於交易當時不影響會計利潤及課稅所得(損失)者；
- 因投資子公司所產生之暫時性差異，合併公司可控制性差異迴轉之時點且很有可能於可預見之未來不會迴轉者；以及
- 商譽之原始認列所產生之應課稅暫時性差異。

對於未使用之課稅損失及未使用所得稅抵減遞轉後期，與可減除暫時性差異，在很有可能未來課稅所得可供使用之範圍內，認列為遞延所得稅資產。並於每一報導日予以重評估，就相關所得稅利益非屬很有可能實現之範圍內予以調減；或在變成很有可能足夠課稅所得之範圍內迴轉原已減少之金額。

遞延所得稅係以預期資產實現或負債清償當期之稅率衡量，並以報導日之法定稅率或實質性立法稅率為基礎。

合併公司僅於同時符合下列條件時，始將遞延所得稅資產及遞延所得稅負債互抵：

1. 有法定執行權將當期所得稅資產及當期所得稅負債互抵；且
2. 遞延所得稅資產及遞延所得稅負債與下列由同一稅捐機關課徵所得稅之納稅主體之一有關：
 - (1) 同一納稅主體；或
 - (2) 不同納稅主體，惟各主體意圖在重大金額之遞延所得稅資產預期回收及遞延所得稅負債預期清償之每一未來期間，將當期所得稅負債及資產以淨額基礎清償，或同時實現資產及清償負債。

(十七)企業合併

合併公司對每一企業合併皆採用收購法處理，商譽係依收購日移轉對價之公允價值，包括歸屬於被收購者任何非控制權益之金額，減除所取得之可辨認資產及承擔之負債之淨額(通常為公允價值)進行衡量。若減除後之餘額為負數，則合併公司重新評估是否已正確辨認所有取得之資產及所有承擔之負債後，始將廉價購買利益認列於損益。

除與發行債務或權益工具相關者外，與企業合併相關之交易成本均應於發生時立即認列為合併公司之費用。

慶豐富實業股份有限公司及子公司合併財務報告附註(續)

被收購者之非控制權益中，若屬現時所有權權益，且其持有者有權於清算發生時按比例份額享有企業淨資產者，合併公司係依逐筆交易基礎，選擇按收購日之公允價值或按現時所有權工具對被收購者可辨認淨資產之已認列金額所享有之比例份額衡量之。其他非控制權益則按其收購日之公允價值或依金管會認可之國際財務報導準則所規定之其他基礎衡量。

若企業合併之原始會計處理於合併交易發生之報導日前尚未完成，合併公司對於尚不完整之會計處理項目係以暫定金額認列，並於衡量期間內予以追溯調整或認列額外之資產或負債，以反映於衡量期間所取得關於收購日已存在事實與情況之新資訊。衡量期間自收購日起不超過一年。

移轉對價中所包含之或有對價係以收購日之公允價值認列。收購日後或有對價公允價值之變動若屬衡量期間調整者，係追溯調整收購成本並相對調整商譽。衡量期間調整係因合併公司於收購日後始取得關於收購日已存在事實與情況之額外資訊所作之調整，衡量期間自收購日起不超過一年。對於非屬衡量期間調整之或有對價公允價值變動，其會計處理係取決於或有對價之分類。或有對價分類為權益者不得再衡量，且其後續交割係在權益內調整。其他或有對價係於收購日後之每一報導日按公允價值衡量，且公允價值變動係認列為損益。

(十八)每股盈餘

合併公司列示歸屬於本公司普通股權益持有人之基本及稀釋每股盈餘。合併公司基本每股盈餘係以歸屬於本公司普通股權益持有人之損益，除以當期加權平均流通在外普通股股數計算之。稀釋每股盈餘則係將歸屬於本公司普通股權益持有人之損益及加權平均流通在外普通股股數，分別調整所有潛在稀釋普通股之影響後計算之。

(十九)部門資訊

營運部門係合併公司之組成部分，從事可能賺得收入並發生費用(包括與合併公司內其他組成部分間交易相關之收入及費用)之經營活動。所有營運部門之營運結果均定期由合併公司主要營運決策者複核，以制定分配資源予該部門之決策並評量其績效。各營運部門均具單獨之財務資訊。

五、重大會計判斷、估計及假設不確定性之主要來源

管理階層依編製準則及金管會認可之國際財務報導準則編製合併財務報告時，必須作出判斷、估計及假設，其將對會計政策之採用及資產、負債、收益及費用之報導金額有所影響。實際結果可能與估計存有差異。

管理階層持續檢視估計及基本假設，會計估計變動於變動期間及受影響之未來期間予以認列。

本合併財務報告未有會計政策涉及重大判斷，而認列金額有重大影響之資訊。

對於假設及估計之不確定性中合併公司，未存有重大風險將於次一年度造成重大調整之資訊。

慶豐富實業股份有限公司及子公司合併財務報告附註(續)

六、重要會計項目之說明

(一)現金及約當現金

	<u>109.12.31</u>	<u>108.12.31</u>
庫存現金	\$ 888	1,221
支票及活期存款	206,045	217,323
外幣存款	<u>307,470</u>	<u>376,672</u>
合併現金流量表所列之現金及約當現金	<u>\$ 514,403</u>	<u>595,216</u>

合併公司金融資產及負債之匯率風險及敏感度分析之揭露，請詳附註六(廿一)。

(二)透過損益按公允價值衡量之金融資產及負債

	<u>109.12.31</u>
指定透過損益按公允價值衡量之金融資產：	
基金	\$ 38,100
遠期外匯合約	<u>54</u>
合 計	<u>\$ 38,154</u>
指定透過損益按公允價值衡量之金融負債：	
匯率交換合約	<u>\$ 560</u>

1.衍生金融工具

從事衍生金融工具交易係用以規避因營業、融資及投資活動所暴露之匯率與利率風險，合併公司民國一〇九年十二月三十一日，因未適用避險會計列報為透過損益按公司價值衡量之金融資產及持有供交易之金融負債之衍生工具明細如下：

	<u>109.12.31</u>		
	<u>合約金額(千元)</u>	<u>幣 別</u>	<u>到期期間</u>
買入遠期外匯	US\$ 459	美金兌人民幣	110/1/11
買入換匯交易	US\$ 11,500	美金兌台幣	110/1/5~110/2/28

民國一〇八年十二月三十一日無此類交易。

按公允價值再衡量於損益之金額請詳附註六(二十)。

民國一〇九年十二月三十一日透過損益按公允價值衡量之金融資產未有借款及融資額度擔保之情形。

慶豐富實業股份有限公司及子公司合併財務報告附註(續)

(三)應收票據、應收票據-關係人、應收帳款及應收帳款-關係人

	<u>109.12.31</u>	<u>108.12.31</u>
應收票據	\$ <u>1,546</u>	<u>989</u>
應收帳款—按攤銷後成本衡量	\$ 1,293,690	1,114,883
應收帳款-關係人	117,567	175,320
減：備抵損失	<u>(9,753)</u>	<u>(4,988)</u>
	<u>\$ 1,401,504</u>	<u>1,285,215</u>

合併公司針對所有應收票據及應收帳款採用簡化作法估計預期信用損失，亦即使用存續期間預期信用損失衡量，為此衡量目的，該等應收票據及應收帳款係按代表客戶依據合約條款支付所有到期金額能力之共同信用風險特性予以分組，並已納入前瞻性之資訊，包括總體經濟及相關產業資訊。

合併公司應收票據、應收票據-關係人、應收帳款及應收帳款—關係人之預期信用損失分析如下：

	<u>109.12.31</u>		
	<u>應收票據及 帳款帳面金額</u>	<u>加權平均預期 信用損失率</u>	<u>備抵存續期間 預期信用損失</u>
未逾期	\$ 1,325,974	-	-
逾期90天以下	77,525	0.58%	449
逾期91~180天	6	100%	6
逾期181~270天	5,688	100%	5,688
逾期270天以上	<u>3,610</u>	100%	<u>3,610</u>
	<u>\$ 1,412,803</u>		<u>9,753</u>
	<u>108.12.31</u>		
	<u>應收票據及 帳款帳面金額</u>	<u>加權平均預期 信用損失率</u>	<u>備抵存續期間 預期信用損失</u>
未逾期	\$ 991,415	-	-
逾期90天以下	223,336	-	-
逾期90~180天	72,382	0.01%	929
逾期181~270天	195	100%	195
逾期270天以上	<u>3,864</u>	100%	<u>3,864</u>
	<u>\$ 1,291,192</u>		<u>4,988</u>

慶豐富實業股份有限公司及子公司合併財務報告附註(續)

合併公司應收帳款及應收帳款－關係人之備抵損失變動表如下：

	<u>109年度</u>	<u>108年度</u>
期初餘額	\$ 4,988	9,036
認列減損損失(迴轉)	5,104	(4,063)
匯率影響數	(339)	15
期末餘額	<u>\$ 9,753</u>	<u>4,988</u>

合併公司與金融機構簽訂無追索權之應收帳款讓售合約，依合約約定合併公司於讓售額度內無需承擔應收帳款債務人非因商業糾紛所產生之不為給付信用風險。合併公司已移轉上述應收帳款之所有債權之幾乎所有風險及報酬且未對其持續參與，因此符合金融資產除列之條件。應收帳款權除列後，係將對金融機構之債權列報於其他應收款。於報導日尚未到期之讓售應收收款相關資訊如下：

<u>109.12.31</u>						
讓售對象	除列金額	額 度	已預支金額	轉列其他 應收款金額	利率區間	其 他 重要事項
國泰世華銀行	\$ <u>245,394</u>	USD 15,000 千元	<u>196,254</u>	<u>49,140</u>	2.03%~3.3%	-
<u>108.12.31</u>						
讓售對象	除列金額	額 度	已預支 金 額	轉列其他 應收款金額	利率區間	其 他 重要事項
國泰世華銀行	\$ <u>134,600</u>	USD 8,000 千元	<u>107,666</u>	<u>26,934</u>	2.06%~3.43%	-

民國一〇九年及一〇八年十二月三十一日，合併公司之應收票據及帳款已作為長、短期借款及融資額度擔保之明細，請詳附註八。

(四)其他應收款

	<u>109.12.31</u>	<u>108.12.31</u>
應收退稅款	\$ 22,896	33,963
應收帳款讓售未動支餘額	49,140	26,934
其 他	5,633	6,651
	<u>\$ 77,669</u>	<u>67,548</u>

(五)存 貨

	<u>109.12.31</u>	<u>108.12.31</u>
原 料	\$ 180,712	238,446
物 料	188,236	93,177
在製品及半成品	151,454	58,131
商品存貨	115,556	199,176
製成品	245,837	95,454
在途原物料	29,054	19,047
	<u>\$ 910,849</u>	<u>703,431</u>

慶豐富實業股份有限公司及子公司合併財務報告附註(續)

銷貨成本明細如下：

	<u>109年度</u>	<u>108年度</u>
存貨出售轉列	\$ 4,770,093	4,698,447
存貨回升利益	(2,595)	(33,208)
合 計	<u>\$ 4,767,498</u>	<u>4,665,239</u>

民國一〇九年及一〇八年十二月三十一日，合併公司部分存貨已作為長、短期借款及融資額度擔保之明細，請詳附註八。

(六)喪失對子公司之控制

合併公司於民國一〇九年十一月十三日處分Minds Group Corporation及其子公司Rich Howard Int'l Development Inc.100%股權並喪失對其之控制，其處分價款與帳面價值相符，並未產生處分損益。

民國一〇九年十一月十三日Minds Group Corporation資產與負債之帳面金額明細如下：

現金及約當現金(同先前子公司淨資產之帳面金額) \$ 8

(七)不動產、廠房及設備

合併公司不動產、廠房及設備之變動明細如下：

	土 地	房屋及 建 築	機器設備	運輸設備	辦公設備	其他設備	未完工程	總 計
成本或認定成本：								
民國109年1月1日餘額	\$ 451,181	521,285	842,857	13,336	5,558	46,010	699,139	2,579,366
增 添	-	1,865	101,637	1,015	308	39,587	323,046	467,458
處 分	-	(7,481)	(63,847)	(1,186)	(70)	(4,519)	-	(77,103)
重分類	10,328	466,179	-	-	-	165,882	(670,791)	(28,402)
轉列費用數	-	-	-	-	-	-	(165)	(165)
匯率變動之影響	(1,438)	(8,044)	(23,920)	(344)	(387)	(1,555)	(17,890)	(53,578)
民國109年12月31日餘額	<u>\$ 460,071</u>	<u>973,804</u>	<u>856,727</u>	<u>12,821</u>	<u>5,409</u>	<u>245,405</u>	<u>333,339</u>	<u>2,887,576</u>
民國108年1月1日餘額	\$ 390,664	478,972	967,042	14,898	5,319	30,690	111,943	1,999,528
增 添	-	11,962	53,584	84	232	18,028	601,069	684,959
處 分	-	-	(77,172)	(731)	(23)	(2,693)	-	(80,619)
重分類	59,286	24,857	(65,013)	-	-	910	(14,240)	5,800
轉列費用數	-	-	-	-	-	-	20	20
匯率變動之影響	1,231	5,494	(35,584)	(915)	30	(925)	347	(30,322)
民國108年12月31日餘額	<u>\$ 451,181</u>	<u>521,285</u>	<u>842,857</u>	<u>13,336</u>	<u>5,558</u>	<u>46,010</u>	<u>699,139</u>	<u>2,579,366</u>
折舊及減損損失：								
民國109年1月1日餘額	\$ -	211,764	554,053	7,933	4,214	22,336	-	800,300
本年度折舊	-	20,927	47,990	1,117	597	21,005	-	91,636
處 分	-	(7,481)	(57,485)	(1,167)	(86)	(4,349)	-	(70,568)
匯率變動之影響	-	(3,478)	(15,780)	(209)	(276)	(745)	-	(20,488)
民國109年12月31日餘額	<u>\$ -</u>	<u>221,732</u>	<u>528,778</u>	<u>7,674</u>	<u>4,449</u>	<u>38,247</u>	<u>-</u>	<u>800,880</u>
民國108年1月1日餘額	\$ -	194,314	625,253	7,688	3,609	18,553	-	849,417
本年度折舊	-	14,901	46,073	1,977	703	8,047	-	71,701
處 分	-	-	(67,020)	(716)	-	(2,669)	-	(70,405)
匯率變動之影響	-	2,549	(50,253)	(1,016)	(98)	(1,595)	-	(50,413)
民國108年12月31日餘額	<u>\$ -</u>	<u>211,764</u>	<u>554,053</u>	<u>7,933</u>	<u>4,214</u>	<u>22,336</u>	<u>-</u>	<u>800,300</u>

慶豐富實業股份有限公司及子公司合併財務報告附註(續)

帳面價值：	土 地	房屋及 建 築	機器設備	運輸設備	辦公設備	其他設備	未完工程	總 計
民國109年12月31日	\$ 460,071	752,072	327,949	5,147	960	207,158	333,339	2,086,696
民國108年1月1日	\$ 390,664	284,658	341,789	7,210	1,710	12,137	111,943	1,150,111
民國108年12月31日	\$ 451,181	309,521	288,804	5,403	1,344	23,674	699,139	1,779,066

1.建造中之不動產、廠房及設備

合併公司於民國一〇七年度為興建新廠房購入土地及廠房。合併公司已開始進行新廠房之興建，且民國一〇九年及一〇八年十二月三十一日已發生支出金額總計分別為323,046千元及601,069千元，此金額包含與土地取得及新廠房興建有關之資本化借款成本7,595千元及6,103千元，其係依資本化利率1.7330%及1.9615%計算。

利息資本化金額請詳附註六(二十)。

2.合併公司於民國一〇八年七月二十九日依據「歡迎台商回台投資專案貸款要點」取得專案低利貸款，按市場利率設算該借款之公允價值，其低利貸款及該公允價值之差額應視為政府補助，依合約該借款係用於興建廠房認列廠房之減項(帳列不動產、廠房及設備)。於該資產使用期間按耐用年限分期認列折舊費用減項。合併公司業已收取該補助，於民國一〇九年七月取得廠房使用執照並按核定計畫完成使用，符合遵循附加之條件(請詳附註六(十二))，於民國一〇九年七月開始認列折舊費用，表達於不動產、廠房及設備項下。

3.擔保

民國一〇九年及一〇八年十二月三十一日已作為長、短期借款及融資額度擔保之明細，請詳附註八。

(八)使用權資產

合併公司承租土地、房屋及建築、機器設備及運輸設備等所認列之使用權資產，其成本、折舊及減損損失提列或迴轉情形，其變動明細如下：

使用權資產成本：	土 地	房 屋 及 建 築	機器設備	運輸設備	總 計
民國109年1月1日餘額	\$ 549,087	128,175	1,833	10,328	689,423
增 添	1,183	5,093	8,032	4,969	19,277
減 少	-	(361)	(142)	(230)	(733)
匯率變動之影響	(32,514)	(4,751)	(305)	242	(37,328)
民國109年12月31日餘額	\$ 517,756	128,156	9,418	15,309	670,639
民國108年1月1日餘額	\$ 431,764	67,104	-	8,282	507,150
增 添	131,381	66,282	1,833	2,233	201,729
減 少	(14,058)	(5,211)	-	(187)	(19,456)
民國108年12月31日餘額	\$ 549,087	128,175	1,833	10,328	689,423

慶豐富實業股份有限公司及子公司合併財務報告附註(續)

	土 地	房 屋 及 建 築	機 器 設 備	運 輸 設 備	總 計
使用權資產之累計折舊：					
民國109年1月1日餘額	\$ 17,757	14,283	966	2,757	35,763
提列折舊	18,098	15,319	2,004	4,755	40,176
減 少	-	(361)	(142)	(230)	(733)
匯率變動之影響	(1,698)	(1,217)	(39)	(205)	(3,159)
民國109年12月31日餘額	<u>\$ 34,157</u>	<u>28,024</u>	<u>2,789</u>	<u>7,077</u>	<u>72,047</u>
民國108年1月1日餘額	\$ -	-	-	-	-
本期折舊	16,260	14,655	966	2,798	34,679
重分類至不動產、廠房及設備	1,950	-	-	-	1,950
匯率變動之影響	(453)	(372)	-	(41)	(866)
民國108年12月31日餘額	<u>\$ 17,757</u>	<u>14,283</u>	<u>966</u>	<u>2,757</u>	<u>35,763</u>
帳面金額：					
民國109年12月31日	<u>\$ 483,599</u>	<u>100,132</u>	<u>6,629</u>	<u>8,232</u>	<u>598,592</u>
民國108年1月1日	<u>\$ 431,764</u>	<u>67,104</u>	<u>-</u>	<u>8,282</u>	<u>507,150</u>
民國108年12月31日	<u>\$ 531,330</u>	<u>113,892</u>	<u>867</u>	<u>7,571</u>	<u>653,660</u>

(九)無形資產

	商 譽	專 業 技 術	電 腦 軟 體	其 他	總 計
成 本：					
民國109年1月1日餘額	\$ 134,442	169,954	7,140	271,655	583,191
單獨取得	-	-	17,042	-	17,042
處 分	-	-	(2,448)	(271,655)	(274,103)
匯率變動影響數	(5,298)	(10,960)	1	-	(16,257)
民國109年12月31日餘額	<u>\$ 129,144</u>	<u>158,994</u>	<u>21,735</u>	<u>-</u>	<u>309,873</u>
民國108年1月1日餘額	\$ 136,286	173,768	6,789	332,681	649,524
單獨取得	-	-	383	-	383
處 分	-	-	-	(61,026)	(61,026)
匯率變動影響數	(1,844)	(3,814)	(32)	-	(5,690)
民國108年12月31日餘額	<u>\$ 134,442</u>	<u>169,954</u>	<u>7,140</u>	<u>271,655</u>	<u>583,191</u>
攤銷及減損損失：					
民國109年1月1日餘額	\$ 47,391	92,995	5,730	271,655	417,771
本期攤銷	-	15,085	1,340	-	16,425
處 分	-	-	(2,448)	(271,655)	(274,103)
減損損失	19,530	-	-	-	19,530
匯率變動影響數	(944)	(6,683)	1	-	(7,626)
民國109年12月31日餘額	<u>\$ 65,977</u>	<u>101,397</u>	<u>4,623</u>	<u>-</u>	<u>171,997</u>
民國108年1月1日餘額	\$ 42,423	69,507	4,478	307,141	423,549
本期攤銷	-	13,753	1,282	25,540	40,575
處 分	-	-	-	(61,026)	(61,026)
減損損失	5,297	12,023	-	-	17,320
匯率變動影響數	(329)	(2,288)	(30)	-	(2,647)
民國108年12月31日餘額	<u>\$ 47,391</u>	<u>92,995</u>	<u>5,730</u>	<u>271,655</u>	<u>417,771</u>

慶豐富實業股份有限公司及子公司合併財務報告附註(續)

帳面金額	商 譽	專業技術	電腦軟體	其 他	總 計
民國109年12月31日	\$ 63,167	57,597	17,112	-	137,876
民國108年1月1日	\$ 93,863	104,261	2,311	25,540	225,975
民國108年12月31日	\$ 87,051	76,959	1,410	-	165,420

1.攤銷費用

民國一〇九年度及一〇八年度無形資產攤銷費用列報於合併綜合損益表之下列項目：

	109年度	108年度
營業成本	\$ 1	10
營業費用	16,424	40,565
	\$ 16,425	40,575

2.減損損失

合併公司於民國一〇八年度評估New Nice Home Fashion LLC公司之專利技術，以反應經濟實質及資產未來經濟效益，於民國一〇八年六月三十日評估專業技術之帳面價值依可回收金額調整，並認列相關減損損失12,023千元。

減損損失認列於合併綜合損益表之「營業外收入及支出」中。

3.商譽之減損測試

為減損測試之目的，商譽之整體帳面金額已分攤至個別現金產生單位如下：

	109.12.31	108.12.31
LAMAE' GLOBAL HOME FASHION CO., LTD.	\$ 63,167	69,036
PRAISE HOME INDUSTRY CO., LTD.	-	18,015
	\$ 63,167	87,051

(1)民國一〇九年十二月三十一日PRAISE HOME INDUSTRY CO., LTD現金產生單位依據使用價值所決定之可回收金額為197,039千元。因該單位之可回收金額低於其帳面金額，故認列減損損失19,530千元(含匯率影響數1,515千元)。

民國一〇八年十二月三十一日PRAISE HOME INDUSTRY CO., LTD現金產生單位依據公允價值減處分成本所決定之可回收金額為287,774千元。因該單位之可回收金額低於其帳面金額293,071千元，故認列減損損失5,297千元。該等公允價值減處分成本係由獨立評價機構以可類比公司之價值乘數推估，並同時考量控制權溢價及流動性折價幅度，公允價值衡量係使用重大不可觀察輸入值而被歸類於第三等級。

慶豐富實業股份有限公司及子公司合併財務報告附註(續)

(2)民國一〇九年及一〇八年十二月三十一日LAMAE' GLOBAL HOME FASHION CO., LTD.現金產生單位依據公允價值減處分成本所決定之可回收金額分別為728,860千元及733,182千元，均高於其帳面價值，無須認列減損損失。該等公允價值減處分成本係由獨立評價機構以可類比公司之價值乘數推估，並同時考量控制權溢價及流動性折價幅度，公允價值衡量係使用重大不可觀察輸入值而被歸類於第三等級。

(十)其他非流動資產

合併公司其他非流動資產之明細如下：

	<u>109.12.31</u>	<u>108.12.31</u>
存出保證金	\$ 5,832	26,819
其他金融資產-非流動	2,280	-
其 他	<u>1,938</u>	<u>3,378</u>
	<u>\$ 10,050</u>	<u>30,197</u>

(十一)短期借款

	<u>109.12.31</u>	<u>108.12.31</u>
信用狀借款	\$ 74,640	47,343
信用借款	84,687	16,040
抵押借款	<u>8,658</u>	<u>17,856</u>
合 計	<u>\$ 167,985</u>	<u>81,239</u>
尚未使用之額度	<u>\$ 1,198,109</u>	<u>877,304</u>
利率區間	<u>1.21%~4.75%</u>	<u>1.8%~7.4%</u>

1.借款之發行及償還

民國一〇九年度及一〇八年度新增金額分別為3,729,204千元及3,669,208千元，償還之金額分別為3,639,343千元及4,282,143千元；利率於民國一〇九年度台灣地區為1.21%~1.76%、美洲地區為4.75%，東亞地區為3.24%，民國一〇八年度台灣地區為1.8%~3.7%、美洲地區為5%、東亞地區為7.25%~7.40%。到期日分別為民國一一〇年八月及民國一〇九年七月。

2.銀行借款之擔保品

合併公司以資產設定抵押供銀行借款之擔保情形，請詳附註八。

慶豐富實業股份有限公司及子公司合併財務報告附註(續)

(十二)長期借款

109.12.31				
	幣別	利率區間	到期日	金額
無擔保銀行借款	NTD	1.20%~2.11%	115.7	\$ 1,191,001
擔保銀行借款	NTD	0.43%~3.33%	124.7	1,344,919
				2,535,920
減：一年內到期部分				(135,961)
合計				<u>\$ 2,399,959</u>
尚未使用額度				<u>\$ 294,436</u>

108.12.31				
	幣別	利率區間	到期日	金額
無擔保銀行借款	NTD	1.30%	115.7	\$ 114,857
擔保銀行借款	NTD	0.30%~2.60%	113.10	2,174,003
				2,288,860
減：一年內到期部分				(29,268)
合計				<u>\$ 2,259,592</u>
尚未使用額度				<u>\$ 123,001</u>

合併公司於民國一〇八年九月九日與銀行團(合作金庫商業銀行股份有限公司、安泰商業銀行股份有限公司、台灣中小企業銀行股份有限公司、台灣土地銀行股份有限公司、第一商業銀行股份有限公司及台灣新光商業銀行股份有限公司等六家金融機構)，簽訂聯合授信合約。

1. 借款之發行及償還

民國一〇九年度及一〇八年度新增金額分別為315,010千元及2,100,591千元，利率分別為0.43%~3.33%及0.30%~2.60%，到期日分別為民國一二四年七月及民國一五年七月；償還之金額分別為38,610千元及809,860千元。

2. 銀行借款之擔保品

合併公司以資產設定抵押供銀行借款之擔保情形請詳附註八。

3. 合併公司於民國一〇八年七月二十九日依「歡迎台商回台投資專案貸款要點」與指定銀行簽訂專案貸款合約，訂定契約條件及規範事項並依核定函規定完成，投資年限為2年內取得使用執照並按核定計畫完成使用。

合併公司業已取得使用執照並按核定計畫完成使用，達成補助收入認列條件，將土地銀行及合庫銀行專案低利貸款金額分別為493,500千元及228,000千元，依市場利率1.60%~2.30%認列及衡量該借款與實際優惠利率0.425%~1.30%間之差額，依政府補助處理請詳附註六(七)。

慶豐富實業股份有限公司及子公司合併財務報告附註(續)

4.財務比例特殊約定

合併公司民國一〇八年度與銀行簽訂之聯合授信合約，其限制民國一〇八年度(含)以後年度之合併財務報告需符合以下之條件：

- A.流動比率不得低於120%
- B.負債比率不得高於200%
- C.利息保倍數不得低於4倍
- D.淨值不得低於1,500,000千元。

上述各款財務比率與規定，應以經管理銀行認可之會計師(核閱)查核簽證之年度合併財務報告為計算基礎。

合併公司依上述約定，分別採民國一〇九年度及一〇八年度之合併財務報告為計算基礎，均並未違反聯合授信合約中有關財務比率之限制。

(十三)租賃負債

合併公司租賃負債之帳面金額如下：

	109.12.31	108.12.31
流動	<u>\$ 20,750</u>	<u>19,280</u>
非流動	<u>\$ 106,286</u>	<u>113,994</u>

到期分析請詳附註六(廿一)金融工具。

認列於損益之金額如下：

	109年度	108年度
租賃負債之利息費用	<u>\$ 4,809</u>	<u>2,697</u>
短期租賃之費用	<u>\$ 643</u>	<u>914</u>
低價值租賃資產之費用 (不包含短期租賃之低價值租賃)	<u>\$ 1,475</u>	<u>596</u>

認列於合併現金流量表之金額如下：

	109年度	108年度
租賃之現金流出總額	<u>\$ 27,680</u>	<u>23,337</u>

1.土地、房屋及建築之租賃

合併公司承租土地、房屋及建築作為辦公處所及物流倉庫之租賃期間通常為一至五十年，部份租賃包含在租賃期間屆滿時得延長與原合約相同期間之選擇權。

2.其他租賃

合併公司承租機器及運輸設備之租賃期間為一至五年間，部份租賃合約約定合併公司於租賃期間屆滿時具有購買所承租資產之選擇權，部份合約則於租賃期間屆滿時由合併公司保證所承租資產之殘值。

另，合併公司承租電腦設備之租賃期間為一至三年間，該等租賃為短期及/或低價值標的租賃，合併公司選擇適用豁免認列規定而不認列其相關使用權資產及租賃負債。

慶豐富實業股份有限公司及子公司合併財務報告附註(續)

(十四)員工福利

1.確定福利計畫

合併公司確定福利義務現值與計畫資產公允價值之調節如下：

	<u>109.12.31</u>	<u>108.12.31</u>
確定福利義務現值	\$ -	(22,368)
計畫資產之公允價值	<u>78</u>	<u>14,655</u>
淨確定福利負債	<u>\$ 78</u>	<u>(7,713)</u>

合併公司之確定福利計畫提撥至台灣銀行之勞工退休準備金專戶。適用勞動基準法之每位員工之退休支付，係依據服務年資所獲得之基數及其退休前六個月之平均薪資計算。

合併公司於民國一〇九年十二月與員工結清舊制退休金工作年資，並於同月經彰化縣政府府勞動字第1090459112號函同意，結清後台灣銀行退休金專戶尚餘78千元(帳列預付款項)將可退還予本公司。

(1)計畫資產組成

合併公司依勞動基準法提撥之退休基金係由勞動基金運用局(以下簡稱勞動基金會)統籌管理，依「勞工退休基金收支保管及運用辦法」規定，基金之運用，其每年決算分配之最低收益，不得低於依當地銀行二年定期存款利率計算之收益。

截至報導日，合併公司之台灣銀行勞工退休準備金專戶餘額計78千元。勞工退休基金資產運用之資料包括基金收益率以及基金資產配置，請詳勞動部勞動基金運用局網站公布之資訊。

(2)確定福利義務現值之變動

合併公司民國一〇九年度及一〇八年度確定福利義務現值變動明細如下：

	<u>109年度</u>	<u>108年度</u>
1月1日確定福利義務	\$ (22,368)	(23,766)
當期服務成本及利息	(207)	(283)
淨確定福利資產再衡量數		
—經驗調整之精算損益	(626)	2,297
—因人口總計假設變動所產生之精算損益	9	(1)
—因財務假設變動所產生之精算損益	(967)	(615)
計畫清償數	22,070	-
計畫支付之福利	<u>2,089</u>	<u>-</u>
12月31日確定福利義務	<u>\$ -</u>	<u>(22,368)</u>

慶豐富實業股份有限公司及子公司合併財務報告附註(續)

(3)計畫資產公允價值之變動

合併公司民國一〇九年度及一〇八年度確定福利義務現值變動明細如下：

	<u>109年度</u>	<u>108年度</u>
1月1日計畫資產之公允價值	\$ 14,655	8,859
利息收入	124	108
計畫資產報酬之(損)益	391	434
計畫已支付之福利	(2,089)	-
計畫資產清償數	(19,244)	-
已提撥至計畫之金額	<u>6,241</u>	<u>5,254</u>
12月31日計畫資產之公允價值	<u>\$ 78</u>	<u>14,655</u>

(4)資產上限影響數之變動

合併公司民國一〇九年度及一〇八年度無確定福利計畫資產上限影響數之變動。

(5)認列為損益之費用

合併公司民國一〇九年度及一〇八年度認列為損益之費用明細如下：

	<u>109年度</u>	<u>108年度</u>
當期服務成本	\$ 41	47
淨確定福利負債之淨利息	42	128
清償損益	<u>(2,827)</u>	<u>-</u>
	<u>\$ (2,744)</u>	<u>175</u>

	<u>109年度</u>	<u>108年度</u>
營業成本	\$ (353)	(373)
推銷費用	242	(92)
管理費用	(2,639)	701
研究發展費用	<u>6</u>	<u>(61)</u>
合 計	<u>\$ (2,744)</u>	<u>175</u>

(6)認列為其他綜合損益之淨確定福利負債(資產)之再衡量數

合併公司累計認列於其他綜合損益之淨確定福利負債(資產)之再衡量數如下：

	<u>109年度</u>	<u>108年度</u>
1月1日累積餘額	\$ 8,749	6,634
本期認列	<u>(1,195)</u>	<u>2,115</u>
12月31日累積餘額	<u>\$ 7,554</u>	<u>8,749</u>

慶豐富實業股份有限公司及子公司合併財務報告附註(續)

(7)精算假設

合併公司於財務報導結束日用以決定確定福利義務現值之重大精算假設如下：

	<u>109.12.31</u>	<u>108.12.31</u>
折現率	0.35 %	0.75 %
未來薪資增加	2.00 %	2.00 %

合併公司已於民國一〇九年十二月十五日結清確定福利計畫。

(8)敏感度分析

民國一〇八年十二月三十一日當採用之主要精算假設變動對確定福利義務現值之影響如下：

	<u>對確定福利義務之影響</u>	
	<u>增加0.25%</u>	<u>減少0.25%</u>
108年12月31日		
折現率	\$ (616)	642
未來薪資率增加	632	(610)

上述之敏感度分析係基於其他假設不變的情況下分析單一假設變動之影響。實務上許多假設的變動則可能是連動的。敏感度分析係與計算資產負債表之淨確定福利負債所採用的方法一致。

2.確定提撥計畫

合併公司之確定提撥計畫係依勞工退休金條例之規定，依勞工每月工資6.00%之提繳率，提撥至勞工保險局之勞工退休金個人專戶。在此計畫下合併公司提撥固定金額至勞工保險局後，即無支付額外金額之法定或推定義務。

合併公司民國一〇九年度及一〇八年度確定提撥退休金辦法下之退休金費用分別為10,836千元及8,846千元。

(十五)所得稅

1.所得稅費用

合併公司民國一〇九年度及一〇八年度所得稅費用明細如下：

	<u>109年度</u>	<u>108年度</u>
當期所得稅費用		
當期產生	\$ 115,146	60,362
調整前期之當期所得稅	-	(2,725)
	<u>115,146</u>	<u>57,637</u>
遞延所得稅費用		
暫時性差異之發生及迴轉	678	3,645
所得稅費用	<u>\$ 115,824</u>	<u>61,282</u>

慶豐富實業股份有限公司及子公司合併財務報告附註(續)

合併公司民國一〇九年度及一〇八年度於其他綜合損益之下的所得稅費用(利益)明細如下：

	<u>109年度</u>	<u>108年度</u>
不重分類至損益之項目：		
確定福利計畫之再衡量數	\$ <u>239</u>	<u>(423)</u>
後續可能重分類至損益之項目：		
國外營運機構財務報表換算之兌換差額	\$ <u>24,679</u>	<u>4,441</u>

合併公司民國一〇九年度及一〇八年度所得稅費用(利益)與稅前淨利之關係調節如下：

	<u>109年度</u>	<u>108年度</u>
稅前淨利	\$ <u>479,701</u>	<u>315,080</u>
依本公司所在地國內稅率計算之所得稅	95,940	63,016
外國轄區稅率差異影響數	26,780	18,437
不可扣抵之費用(利益)	2,090	(2,082)
未認列暫時性差異之變動	(5,976)	(975)
租稅獎勵	(3,109)	(2,500)
認列前期未認列之課稅利益	(2,390)	(11,927)
前期低估	-	(2,827)
其他	<u>2,489</u>	<u>140</u>
	\$ <u><u>115,824</u></u>	<u><u>61,282</u></u>

2. 遞延所得稅資產及負債

(1) 未認列遞延所得稅負債

民國一〇九年及一〇八年十二月三十一日與投資子公司相關之暫時性差異因合併公司可控制該項暫時性差異迴轉之時點，且很有可能於可預見之未來不會迴轉，故未認列遞延所得稅負債。其相關金額如下：

	<u>109.12.31</u>	<u>108.12.31</u>
採用權益法認列之投資利益	\$ <u>16,248</u>	<u>8,598</u>

(2) 未認列遞延所得稅資產

民國一〇九年及一〇八年十二月三十一日止，合併公司未認列為遞延所得稅資產之項目如下：

	<u>109.12.31</u>	<u>108.12.31</u>
採用權益法認列之投資損失	\$ 109,924	111,728
資產減損	<u>10,456</u>	<u>6,550</u>
合計	\$ <u><u>120,380</u></u>	<u><u>118,278</u></u>

合併公司評估認為部份所得稅可減除項目非屬很有可能實現，故未認列為遞延所得稅資產。

慶豐富實業股份有限公司及子公司合併財務報告附註(續)

(3)已認列之遞延所得稅資產及負債

民國一〇九年度及一〇八年度遞延所得稅資產及負債之變動如下：

遞延所得稅負債：

	確定福利計畫	其他	合計
民國109年1月1日餘額	\$ 1,749	-	1,749
借記(貸記)其他綜合損益	(239)	-	(239)
民國109年12月31日餘額	<u>\$ 1,510</u>	<u>-</u>	<u>1,510</u>
民國108年1月1日餘額	\$ 1,326	4,847	6,173
借記損益	-	(4,847)	(4,847)
借記(貸記)其他綜合損益	423	-	423
民國108年12月31日餘額	<u>\$ 1,749</u>	<u>-</u>	<u>1,749</u>

遞延所得稅資產：

	確定福利計畫	存貨跌價損失	備抵銷貨退回	資產減損損失	國外營運機構財務報表換算之兌換差額	其他	合計
民國109年1月1日餘額	\$ 620	8,973	3,463	-	14,670	8,660	36,386
借記/(貸記)損益	792	(2,726)	1,701	-	-	(1,225)	(1,458)
借記(貸記)其他綜合損益	-	-	-	-	24,679	-	24,679
民國109年12月31日餘額	<u>\$ 1,412</u>	<u>6,247</u>	<u>5,164</u>	<u>-</u>	<u>39,349</u>	<u>7,435</u>	<u>59,607</u>
民國108年1月1日	\$ 620	15,580	2,725	6,696	10,229	4,850	40,700
借記/(貸記)損益	-	(6,607)	738	(6,696)	-	3,810	(8,755)
借記(貸記)其他綜合損益	-	-	-	-	4,441	-	4,441
民國108年12月31日餘額	<u>\$ 620</u>	<u>8,973</u>	<u>3,463</u>	<u>-</u>	<u>14,670</u>	<u>8,660</u>	<u>36,386</u>

3.所得稅核定情形

本公司營利事業所得稅結算申報，已奉稽徵機關核定至民國一〇六年度。

(十六)資本及其他權益

1.普通股股本

本公司於民國一〇九年度及一〇八年度，額定股本總額均為3,000,000千元，每股面額為10元。已發行股份均為1,696,233千元，所有已發行股份之股款均已收取。

2.資本公積

本公司資本公積餘額內容如下：

發行股票溢價	<u>109.12.31</u>	<u>108.12.31</u>
	<u>\$ 56,029</u>	<u>56,029</u>

本公司於民國一〇八年六月二十八日經股東常會決議通過以資本公積發放新台幣55,971千元，現金股利每股價格0.33元，並訂定民國一〇八年十一月四日為除息基準日。

慶豐富實業股份有限公司及子公司合併財務報告附註(續)

依公司法規定，資本公積需優先填補虧損後，始得按股東原有股份之比例以已實現之資本公積發給新股或現金。前項所稱之已實現資本公積，包括超過票面金額發行股票所得之溢額及受領贈與之所得。依發行人募集與發行有價證券處理準則規定，得撥充資本之資本公積，每年撥充之合計金額，不得超過實收資本額百分之十。

3.保留盈餘

依本公司章程規定，公司於年度結算後如有盈餘，應先彌補虧損，如尚有盈餘，於提列百分之十法定盈餘公積，並依法令規定提列及迴轉特別盈餘公積後，連同期初累積未分配盈餘及當年度未分配盈餘調整數額，作為可供分配之盈餘，惟得視業務狀況酌予保留一部分後，由董事會擬具盈餘分配議案，以發行新股之方式為之時，應提請股東會決議後分派之。本公司分派股息及紅利或法定盈餘公積之全部或一部，以發行現金之方式為之時，授權董事會以三分之二以上董事之出席，及出席董事過半數同意後為之，並報告股東會。

本公司屬傳統製造業，企業生命週期係值「成長期」，基於公司營運資金及保障股東權益之考量，每年就可供分配盈餘提撥不低於10%分配股東股利，惟累積可供分配盈餘低於實收股本10%時，得不予分配；公司在股東盈餘之分配採部份現金股利及部份股票股利之政策，現金股利發放比率不低於配發股利總額之20%，其比率視公司最近年度負債比率、速動比率及現金流量而定，由董事會擬案。

(1)法定盈餘公積

依公司法規定，公司應就稅後純益提撥百分之十為法定盈餘公積，直至與資本總額相等為止。公司無虧損時，得經股東會決議，以法定盈餘公積發給新股或現金，惟以該項公積超過實收資本額百分之二十五之部分為限。

(2)特別盈餘公積

依金管會民國一〇一年四月六日金管證發字第1010012865號令規定，本公司於分派可分配盈餘時，就當年度發生之帳列其他股東權益減項淨額與上段所提列特別盈餘公積餘額之差額，自當期損益與前期未分配盈餘補提列特別盈餘公積；屬前期累積之其他股東權益減項金額，則自前期未分配盈餘補提列特別盈餘公積不得分派。嗣後其他股東權益減項數額有迴轉時，得就迴轉部份分派盈餘。

(3)盈餘分配

本公司於民國一〇九年六月三十日經股東常會決議民國一〇八年度盈餘分配案，有關民國一〇八年度分派予業主股利之金額如下：

	108年度	
	配股率(元)	金額
分派予普通股業主之股利：		
現金股利	\$ 0.60	<u>101,774</u>

慶豐富實業股份有限公司及子公司合併財務報告附註(續)

本公司於民國一〇八年六月二十八日股東常會決議民國一〇七年度盈餘分配案，截至民國一〇七年底本公司盈餘為彌補以往年度虧損及提列法定盈餘公積後，並依民國一〇一年四月六日金管證發字第1010012865號令規定，就當年度發生之其他股東權益減項淨額之差額，提列特別盈餘公積。

上述民國一〇八年度及一〇七年度盈餘分配案與本公司股東常會決議內容並無差異，相關資訊可至公開資訊觀測站查詢。

4.其他權益(稅後淨額)

	國外營運機構 財務報表換算 之兌換差額	透過其他綜合 損益按公允價 值之金融資產 未實現損益	合 計
民國109年1月1日	\$ (58,677)	(1,143)	(59,820)
換算國外營運機構淨資產所產生之兌換差額	(98,716)	-	(98,716)
處分透過其他綜合損益按公允價值衡量之權益工具(註)	-	1,143	1,143
民國109年12月31日餘額	<u>\$ (157,393)</u>	<u>-</u>	<u>(157,393)</u>
民國108年1月1日餘額	\$ (40,913)	(1,143)	(42,056)
換算國外營運機構淨資產所產生之兌換差額	(17,764)	-	(17,764)
民國108年12月31日餘額	<u>\$ (58,677)</u>	<u>(1,143)</u>	<u>(59,820)</u>

註：係合併公司持有之上海慶帛登實業有限公司股權於民國一〇九年三月辦妥解散登記並完成註銷，原提列之減損損失予以沖銷轉列保留盈餘。

(十七)每股盈餘

本公司民國一〇九年度及一〇八年度基本每股盈餘及稀釋每股盈餘之計算如下：

	<u>109年度</u>	<u>108年度</u>
基本每股盈餘		
歸屬於本公司之本期淨利	\$ 363,877	253,798
歸屬於本公司普通股權益持有人之淨利	<u>\$ 363,877</u>	<u>253,798</u>
普通股加權平均流通在外股數(千股)	<u>169,623</u>	<u>169,623</u>
基本每股盈餘(元)	<u>\$ 2.15</u>	<u>1.50</u>

慶豐富實業股份有限公司及子公司合併財務報告附註(續)

	<u>109年度</u>	<u>108年度</u>
稀釋每股盈餘		
歸屬於本公司普通股權益持有人之淨利 (調整稀釋性潛在普通股影響數後)	\$ <u>363,877</u>	<u>253,798</u>
普通股加權平均流通在外股數(千股)	169,623	169,623
具稀釋作用之潛在普通股之影響		
員工股票紅利之影響(千股)	<u>325</u>	<u>158</u>
普通股加權平均流通在外股數 (調整稀釋性潛在普通股影響數後)	<u>169,948</u>	<u>169,781</u>
稀釋每股盈餘(元)	\$ <u>2.14</u>	<u>1.49</u>

(十八)客戶合約之收入

1.收入之細分

	<u>109年度</u>	<u>108年度</u>
主要地區市場：		
美 國	\$ 4,315,882	3,615,011
歐 洲	1,301,798	1,433,924
台 灣	216,708	119,151
其他國家	<u>188,130</u>	<u>497,194</u>
	<u>\$ 6,022,518</u>	<u>5,665,280</u>

2.合約餘額

應收票據及帳款	<u>109.12.31</u>	<u>108.12.31</u>	<u>108.1.1</u>
	\$ 1,412,803	1,180,081	1,156,989
減：備抵損失	<u>(9,753)</u>	<u>(4,988)</u>	<u>(9,036)</u>
合 計	<u>\$ 1,403,050</u>	<u>1,175,093</u>	<u>1,147,953</u>

合併公司之產品銷售合約均為短期合約，銷售對象主要為品牌廠或大型通路商。有關應收帳款及其減損之揭露請詳附註六(三)。

(十九)員工及董事酬勞

依本公司章程規定，年度如有獲利，應提撥不低於百分之二，分派員工酬勞及不高於百分之三為董事酬勞。但公司尚有累積虧損時，應預先保留彌補數額。前項員工酬勞發給股票或現金之對象，包括符合一定條件之從屬公司員工。

本公司民國一〇九年度及一〇八年度員工酬勞估列金額分別為9,238千元及6,328千元，董事酬勞估列金額分別為4,619千元及3,164千元，係以本公司該段期間之稅前淨利扣除員工及董事酬勞前之金額乘上本公司章程所訂之員工酬勞及董事酬勞分派成數為估計基礎，並列報民國一〇九年之營業成本或營業費用。若次年度實際分派金額與估列數有差異時，則依會計估計變動處理，並將差異認列為次年度損益。

慶豐富實業股份有限公司及子公司合併財務報告附註(續)

本公司民國一〇八年度員工及董事酬勞金額分別為6,328千元及3,164千元，與實際分派情形並無差異，係依據民國一〇九年三月二十三日董事會決議分派。

本公司民國一〇七年十二月三十一日彌補以往年度虧損，故未提撥員工酬勞及董事酬勞。相關員工紅利及董事酬勞相關資訊可至公開資訊觀測站查詢。

(二十)營業外收入及支出

1.利息收入

合併公司民國一〇九年度及一〇八年度利息收入明細如下：

	109年度	108年度
銀行存款利息	\$ <u>2,029</u>	<u>3,127</u>

2.其他收入

合併公司民國一〇九年度及一〇八年度之其他收入明細如下：

	109年度	108年度
租金收入	\$ 220	195
其他收入－其他	<u>282</u>	<u>-</u>
其他收入合計	<u>\$ 502</u>	<u>195</u>

3.其他利益及損失

合併公司民國一〇九年度及一〇八年度之其他利益及損失明細如下：

	109年度	108年度
處分不動產、廠房及設備損失	\$ (3,584)	(8,363)
處分投資利益	821	-
外幣兌換損失	(61,665)	(3,810)
透過損益按公允價值衡量之金融資產及負債之淨損失	(436)	-
減損損失	(19,530)	(17,320)
其他利益及損失	<u>18,114</u>	<u>1,528</u>
其他利益及損失淨額	<u>\$ (66,280)</u>	<u>(27,965)</u>

4.財務成本

合併公司民國一〇九年度及一〇八年度之財務成本明細如下：

	109年度	108年度
利息費用	\$ (67,834)	(55,954)
減：利息資本化	<u>12,418</u>	<u>3,995</u>
財務成本淨額	<u>\$ (55,416)</u>	<u>(51,959)</u>

(廿一)金融工具

1.信用風險

(1)信用風險之暴險

金融資產之帳面值代表最大信用暴險金額。民國一〇九年及一〇八年十二月三十一日之最大信用暴險金額分別為2,036,696千元及2,169,762千元。

慶豐富實業股份有限公司及子公司合併財務報告附註(續)

(2)信用風險集中情況

合併公司為減低應收帳款信用風險，持續地評估客戶之財務狀況，仍定期評估應收帳款回收之可能性並提列備抵減損損失，而減損損失總在管理階層預期之內。合併公司於民國一〇九年及一〇八年十二月三十一日，應收帳款餘額中分別為91%及84%係主要由數家客戶組成，使合併公司有信用風險顯著集中之情形。

(3)應收款項之信用風險

應收票據及應收帳款之信用暴險資訊請詳附註六(三)。民國一〇九年及一〇八年至十二月三十一日減損提列情形請詳附註六(三)。其他按攤銷後成本衡量之金融資產主係現金、其他應收款及其他金融資產，相關內容請詳附註六(四)。

上開所述其他攤銷後成本衡量之金融資產均為信用風險低之金融資產，因此按十二個月預期信用損失金額衡量該期間之備抵損失(合併公司如何判定信用風險降低之說明請詳附註四(七))。

合併公司其他應收款-關係人之備抵損失變動如下：

	<u>109年度</u>	<u>108年度</u>
期初餘額	\$ 10,297	-
認列之減損損失	14,999	10,297
期末餘額	<u>\$ 25,296</u>	<u>10,297</u>

2.流動性風險

下表為金融負債之合約到期日，包含估計利息但不包含淨額協議之影響。

	<u>帳面金額</u>	<u>合 約 現金流量</u>	<u>6個月內</u>	<u>6-12個月</u>	<u>1年以上</u>
109年12月31日					
非衍生性金融負債					
銀行借款	\$ 2,703,905	2,883,841	216,318	138,486	2,529,037
應付票據、應付帳款及其他應付款	993,747	993,747	993,747	-	-
租賃負債	127,036	160,018	12,702	12,292	135,024
衍生性金融負債					
其他遠期外匯合約：					
流 出	560	560	560	-	-
	<u>\$ 3,825,248</u>	<u>4,038,166</u>	<u>1,223,327</u>	<u>150,778</u>	<u>2,664,061</u>
108年12月31日					
非衍生性金融負債					
銀行借款	\$ 2,370,099	2,546,429	101,442	19,225	2,425,762
應付票據、應付帳款及其他應付款	1,113,267	1,113,267	1,113,267	-	-
租賃負債	133,274	170,671	11,608	12,456	146,607
	<u>\$ 3,616,640</u>	<u>3,830,367</u>	<u>1,226,317</u>	<u>31,681</u>	<u>2,572,369</u>

合併公司並不預期到期日分析之現金流量發生時點會顯著提早，或實際金額會有顯著不同。

慶豐富實業股份有限公司及子公司合併財務報告附註(續)

3. 匯率風險

(1) 匯率風險之暴險

合併公司暴露於重大外幣匯率風險之金融資產及負債(不包含合併財務報告中已沖銷之非功能性貨幣計價之貨幣性項目)如下：

單位：美金千元/新台幣千元

	109.12.31			108.12.31		
	外幣	匯率	台幣	外幣	匯率	台幣
<u>金融資產</u>						
<u>貨幣性項目</u>						
美金	\$ 33,056	28.0990	928,841	32,707	30.0360	982,387
<u>金融負債</u>						
<u>貨幣性項目</u>						
美金	20,668	28.0990	580,750	19,275	30.0360	578,944

(2) 敏感性分析

合併公司貨幣性項目之匯率風險主要來自於以外幣計價之現金及約當現金、應收帳款及其他應收款、借款、應付帳款及其他應付款等，於換算時產生外幣兌換損益。於民國一〇九年及一〇八年十二月三十一日當新台幣相對於美金貶值或升值1%，而其他所有因素維持不變之情況下，民國一〇九年及一〇八年十二月三十一日之稅前淨利將分別增加及減少3,481千元及4,035千元，兩期分析係採用相同基礎。

由於合併公司功能性貨幣種類繁多，故採彙整方式揭露貨幣性項目之兌換損益資訊，合併公司民國一〇九年度及一〇八年度外幣兌換利益(損失)(含已實現及未實現)分別為(61,665)千元及(3,810)千元。

4. 利率分析

合併公司之金融資產及金融負債利率暴險於本附註之流動性風險管理中說明。

下列敏感度分析係依衍生及非衍生工具於報導日之利率暴險而決定。對於浮動利率負債，其分析方式係假設報導日流通在外之負債金額於整年度皆流通在外。

若利率增加或減少0.25%，在所有其他變數維持不變之情況下，合併公司民國一〇九年度及一〇八年度之淨利將減少或增加6,760千元及5,925千元。主因係合併公司之變動利率借款。

慶豐富實業股份有限公司及子公司合併財務報告附註(續)

5.公允價值資訊

(1)金融工具之種類及公允價值

合併公司透過損益按公允價值衡量之金融資產及負債及透過其他綜合損益按公允價值衡量之金融資產係以重複性為基礎按公允價值衡量。各種類金融資產及金融負債之帳面金額及公允價值(包括公允價值等級資訊,但非按公允價值衡量金融工具之帳面金額為公允價值之合理近似值者,及租賃負債,依規定無須揭露公允價值資訊)列示如下:

	109.12.31				
	帳面金額	公允價值			合計
		第一級	第二級	第三級	
透過損益按公允價值衡量之金融資產					
基金	\$ 38,100	38,100	-	-	38,100
遠期外匯合約	54	54	-	-	54
小計	<u>38,154</u>	<u>38,154</u>	<u>-</u>	<u>-</u>	<u>38,154</u>
按攤銷後成本衡量之金融資產					
現金及約當現金	\$ 514,403	-	-	-	-
應收票據及應收帳款及其他應收款	1,504,666	-	-	-	-
其他金融資產-流動	140,293	-	-	-	-
小計	<u>2,159,362</u>	<u>-</u>	<u>-</u>	<u>-</u>	<u>-</u>
合計	<u>\$ 2,197,516</u>	<u>38,154</u>	<u>-</u>	<u>-</u>	<u>38,154</u>
透過損益按公允價值衡量之金融負債					
匯率交換合約	\$ 560	560	-	-	560
小計	<u>560</u>	<u>560</u>	<u>-</u>	<u>-</u>	<u>560</u>
按攤銷後成本衡量之金融負債					
銀行借款	2,703,905	-	-	-	-
應付票據及應付帳款及其他應付款	1,084,887	-	-	-	-
租賃負債	127,036	-	-	-	-
小計	<u>3,915,828</u>	<u>-</u>	<u>-</u>	<u>-</u>	<u>-</u>
合計	<u>\$ 3,916,388</u>	<u>560</u>	<u>-</u>	<u>-</u>	<u>560</u>
108.12.31					
	帳面金額	公允價值			合計
		第一級	第二級	第三級	
按攤銷後成本衡量之金融資產					
現金及約當現金	\$ 595,216	-	-	-	-
應收票據及應收帳款及其他應收款	1,368,944	-	-	-	-
其他金融資產-流動	178,783	-	-	-	-
	<u>\$ 2,142,943</u>	<u>-</u>	<u>-</u>	<u>-</u>	<u>-</u>
按攤銷後成本衡量之金融負債					
銀行借款	\$ 2,370,099	-	-	-	-
應付票據及應付帳款及其他應付款	1,180,500	-	-	-	-
租賃負債	133,274	-	-	-	-
	<u>\$ 3,683,873</u>	<u>-</u>	<u>-</u>	<u>-</u>	<u>-</u>

慶豐富實業股份有限公司及子公司合併財務報告附註(續)

合併公司之會計政策及揭露包含採用公允價值衡量其金融、非金融資產及負債。合併公司對金融工具如有活絡市場公開報價時，則以活絡市場之公開報價公允價值。

合併公司在衡量其資產和負債時，盡可能使用市場可觀察之輸入值。公允價值之等級係以評價技術使用之輸入值為依據歸類如下：

- (一)第一級：相同金融工具於活絡市場之公開報價(未經調整)。
- (二)第二級：除包含於第一級之公開報價外，其餘工具之公允價值係以評價技術或參考交易對手報價取得。透過評價技術所取得之公允價值可參照其他實質上條件及特性相似之金融工具之現時公允價值、現金流量折現法或其他市場資訊。
- (三)第三級：相同金融工具價值評估之參數非基於可觀察之市場資料(非可觀察參數)。

(2)非按公允價值衡量之工具之公允價值評價技術

合併公司估計非按公允價值衡量之工具所使用之方法及假設如下：

A.按攤銷後成本衡量之金融資產

如有活絡市場之公開報價，則以市場價格為公允價值；若無市場價格可供參考時，則採用評價方法估計或使用交易對手報價。

B.按攤銷後成本衡量之金融資產及按攤銷後成本衡量之金融負債

若有成交或造市者之報價資料者，則以最近成交价格及報價資料作為評估公允價值之基礎。若無市場價值可供參考時，則採用評價方法估計。採用評價方法所使用之估計及假設為現金流量之折現值估計公允價值。

(3)按公允價值衡量金融工具之公允價值評價技術

A.非衍生金融工具

金融工具如有活絡市場公開報價時，則以活絡市場之公開報價為公允價值。主要交易所及經判斷為熱門券之中央政府債券櫃台買賣中心公告之市價，皆屬上市(櫃)權益工具及有活絡市場公開報價之債務工具公允價值之基礎。

若能及時且經常自交易所、經紀商、承銷商、產業公會、訂價服務機構或主管機關取得金融工具之公開報價，且該價格代表實際且經常發生之公平市場交易者，則該金融工具有活絡市場公開報價。

B.衍生金融工具

係根據廣為市場使用者所接受之評價模型評價，例如折現法及選擇權定價模型。遠期外匯合約通常係根據目前之遠期匯率評價。

(4)各等級間的移轉

民國一〇九年度及一〇八年度，合併公司持有之金融工具並無任何等級的移轉。

慶豐富實業股份有限公司及子公司合併財務報告附註(續)

(廿二)財務風險管理

1.概要

合併公司因金融工具之使用而暴露於下列風險：

- (1)信用風險
- (2)流動性風險
- (3)市場風險

本附註表達合併公司上述各項風險之暴險資訊、合併公司衡量及管理風險之目標、政策及程序。進一步量化揭露請詳合併財務報告各該附註。

2.風險管理架構

董事會全權負責成立及監督合併公司之風險管理架構。

合併公司之風險管理政策之建置係為辨認及分析合併公司所面臨之風險，及設定適當風險限額及控制，並監督風險及風險限額之遵循。風險管理政策及系統係定期覆核以反映市場情況及合併公司運作之變化。合併公司透過訓練、管理準則及作業程序，以發展有紀律且具建設性之控制環境，使所有員工了解其角色及義務。

3.信用風險

信用風險係合併公司因客戶或金融工具之交易對手無法履行合約義務而產生財務損失之風險，主要來自於合併公司應收客戶之帳款。

(1)應收帳款及其他應收款

為維持應收帳款及其他應收款的品質，合併公司已建立營運相關信用風險管理之程序。

個別客戶的風險評估係考量包括該客戶之財務狀況、合併公司內部信用評等、歷史交易記錄及目前經濟務狀況等多項可能影響客戶付款能力之因素。合併公司亦會在適當時機使用某些信用增強工具，如預付貨款等，以降低特定客戶的信用風險。

(2)投資

銀行存款及其他金融工具之信用風險，係由合併公司財務部門衡量並監控。由於合併公司之交易對象及履約他方均係信用良好之銀行，無重大之履約疑慮，故無重大之信用風險。

(3)保證

合併公司政策規定僅能提供財務保證予完全擁有之子公司。民國一〇九年度及一〇八年度，合併公司均無對集團外公司提供任何背書保證。

4.流動性風險

流動性風險係合併公司無法交付現金或其他金融資產以清償金融負債，未能履行相關義務之風險。合併公司管理流動性之方法係盡可能確保合併公司在一般及具壓力之情況下，皆有足夠之流動資金以支應到期之負債，而不致發生不可接受之損失或使合併公司之聲譽遭受到損害之風險。

慶豐富實業股份有限公司及子公司合併財務報告附註(續)

合併公司確保有足夠之現金以支應六十天之預期營運支出需求，包括金融義務之履行，但排除極端情況下無法合理預期的潛在影響，如：自然災害。另外，合併公司未使用之借款額度請詳附註六(十一)及(十二)。

5.市場風險

市場風險係指因市價格變動，如匯率、利率、權益工具價格變動，而影響合併公司之收益或所持有金融工具價值之風險。市場風險管理之目標係管控市場風險之暴險程度在可承受範圍內，並將投資報酬最佳化。

(1)匯率風險

合併公司暴露於非以功能性貨幣計價之銷售、採購及借款交易所產生之匯率風險。合併公司銷售、採購及借款等交易主要之計價貨幣有新台幣及美元。

合併公司持有以功能性貨幣以外之外幣計價之應收帳款，其匯率變動產生之兌換損益與以外幣計價之短期借款兌換損益相互抵銷。因此將降低合併公司因匯率所暴露之風險。

借款利息係以借款本金幣別計價。一般而言，借款幣別係與合併公司營運產生之現金流量之幣別相同，主要係新台幣及美元。

有關其他外幣計價之貨幣性資產及負債，尚發生短期不平衡時，合併公司係藉由以即時匯率買進或賣出外幣，以確保淨暴險保持在可接受之水準。

(2)利率風險

合併公司並無屬浮動利率之重大債務，故市場利率變動對未來現金流量並無重大影響。

(3)其他市價風險

合併公司除了為支應預期之耗用及銷售需求外，並未簽訂長期採購合約。

(廿三)資本管理

董事會之政策係維持健全之資本基礎，以維繫投資人、債權人及市場之信心以及支持未來營運之發展。資本包含本公司之股本、資本公積、保留盈餘及非控制權益。董事會控管資本報酬率，同時控管普通股股利水準。

合併公司透過定期審核資產負債比例對資本結構進行監控，管理當局使用適當之總負債／權益比率，決定合併公司之最適資本。在維持健全的資本基礎下，藉由將負債及權益餘額最適化，以提升股東報酬。合併公司之資本為資產負債表所列示之「權益總計」，亦即等於資產總計減負債總計。

民國一〇九年及一〇八年十二月三十一日合併公司之負債占總資產比例如下：

	<u>109.12.31</u>	<u>108.12.31</u>
負債總計	\$ 4,064,018	3,755,410
資產總計	6,203,534	5,732,495
負債比例	65.51 %	65.51 %

慶豐富實業股份有限公司及子公司合併財務報告附註(續)

(廿四)非現金交易之投資及籌資活動

來自籌資活動之負債之調節如下表：

	109.1.1	現金流量	非現金之變動			109.12.31
			匯率變動	租賃給付之變動	遞延政府補助收入變動	
長期借款	\$ 2,288,860	276,400	2,213	-	(31,553)	2,535,920
短期借款	81,239	89,861	(3,115)	-	-	167,985
租賃負債	133,274	(20,753)	(4,763)	19,278	-	127,036
來自籌資活動之負債總額	<u>\$ 2,503,373</u>	<u>345,508</u>	<u>(5,665)</u>	<u>19,278</u>	<u>(31,553)</u>	<u>2,830,941</u>

	108.1.1	現金流量	非現金之變動			108.12.31
			匯率變動	租賃給付之變動	遞延政府補助收入變動	
長期借款	\$ 998,129	1,290,731	-	-	-	2,288,860
短期借款	695,367	(612,935)	-	(1,193)	-	81,239
租賃負債	86,904	(19,130)	-	65,500	-	133,274
來自籌資活動之負債總額	<u>\$ 1,780,400</u>	<u>658,666</u>	<u>-</u>	<u>64,307</u>	<u>-</u>	<u>2,503,373</u>

七、關係人交易

(一)關係人名稱及關係

於本合併財務報告之涵蓋期間內與合併公司有交易之關係人如下：

關係人名稱	與合併公司之關係
OSALEY HOME FASHIONS CO., LTD. (OSL)	其董事長與本公司董事長係三親等關係
PACIFIC TREND HOME FASHION, IN 豐之庭實業股份有限公司(豐之庭)	其董事長與本公司董事長係二親等關係 其他關係人
岩之源生命科技股份有限公司(岩之源)	其他關係人
大慶投資股份有限公司	其他關係人
洪炯耀	合併公司之主要管理人員
許閔琰	合併公司之主要管理人員
許竣然	合併公司之主要管理人員
全體董事、合併公司主要管理階層總經理及副總經理	

(二)與關係人間之重大交易事項

1.營業收入

合併公司對關係人之重大銷售金額如下：

	109年度	108年度
其他關係人	<u>\$ 166,848</u>	<u>215,563</u>

合併公司銷售予關係人之銷貨條件則與一般銷售價格無顯著不同。其收款期限與一般經銷商並無顯著不同。

慶豐富實業股份有限公司及子公司合併財務報告附註(續)

2.進貨

合併公司向關係人進貨金額如下：

	<u>109年度</u>	<u>108年度</u>
其他關係人	\$ -	<u>36</u>

合併公司對上述公司之進貨價格、付款期限與合併公司向一般廠商無顯著不同。

3.應收關係人款項

合併公司應收關係人款項明細如下：

<u>帳列項目</u>	<u>關係人類別</u>	<u>109.12.31</u>	<u>108.12.31</u>
應收帳款	其他關係人	\$ 2,605	3,736
應收帳款-OSL	其他關係人	114,962	171,584
減：備抵損失		<u>(2,605)</u>	<u>(3,577)</u>
		<u>\$ 114,962</u>	<u>171,743</u>
其他應收款	其他關係人	\$ 22	4,410
其他應收款-OSL	其他關係人	49,221	21,079
減：備抵損失		<u>(25,296)</u>	<u>(10,297)</u>
		<u>\$ 23,947</u>	<u>15,192</u>

上述應收帳款之收款條件，與非關係人無重大差異，其相關減損評估方式請參閱附註六(三)及(廿一)。

上述其他應收款-OSL係銷貨之逾期應收帳款視為資金融通款轉列其他應收款及代墊之其他應收款。

4.應付關係人款項

合併公司應付關係人款項明細如下：

<u>帳列項目</u>	<u>關係人類別</u>	<u>109.12.31</u>	<u>108.12.31</u>
應付票據	其他關係人	\$ -	11
其他應付款	其他關係人	-	21
其他應付款	主要管理人員	<u>-</u>	<u>48</u>
		<u>\$ -</u>	<u>80</u>

5.向關係人借款

合併公司向關係人借款金額如下：

	<u>109.12.31</u>	<u>108.12.31</u>
主要管理人員(帳列其他應付款)	\$ -	<u>6,849</u>

合併公司向其他關係人借款之平均利率均為0.1%。

慶豐富實業股份有限公司及子公司合併財務報告附註(續)

6.向關係人借款產生相關費用如下：

	利息費用	
	109年度	108年度
主要管理人員	\$ 5	10

7.其他

	109年度	108年度
其他關係人(帳列什項收入)	\$ 160	500

8.租 賃

合併公司於民國一〇六年一月向其他關係人及主要管理階層承租土地、廠房、辦公室及車位簽訂二年至三年期租賃合約。於民國一〇九年度及一〇八年度分別認列利息支出24千元及59千元，截至民國一〇九年及一〇八年十二月三十一日止租賃負債餘額分別為4,263千元及1,534千元。

(三)主要管理階層人員交易

主要管理階層人員報酬包括：

	109年度	108年度
短期員工福利	\$ 28,777	27,102
退職後福利	773	559
	\$ 29,550	27,661

八、質押之資產

合併公司提供質押擔保之資產帳面價值明細如下：

資產名稱	擔保標的	109.12.31	108.12.31
應收帳款	長短期借款及融資額度	\$ 995,010	583,044
其他應收款	長短期借款及融資額度	46,739	4,082
存 貨	長短期借款及融資額度	153,009	188,979
其他金融資產-流動	長短期借款及融資額度	140,293	178,783
不動產、廠房及設備	長短期借款及融資額度	1,427,294	770,921
其他非流動資產	長短期借款及融資額度	1,350	863
		\$ 2,763,695	1,726,672

慶豐富實業股份有限公司及子公司合併財務報告附註(續)

九、重大或有負債及未認列之合約承諾

(一)合併未認列之合約承諾如下：

合併公司為購置不動產、廠房及設備簽訂之合約而未認列之承諾如下：

	<u>109.12.31</u>	<u>108.12.31</u>
已簽訂之合約價款	\$ <u>673,370</u>	<u>1,126,934</u>
未支付金額	\$ <u>152,710</u>	<u>349,571</u>

(二)其他

- 1.於民國一〇九年及一〇八年十二月三十一日，合併公司因長短期借款保證開立保證票據分別為3,595,716千元及2,816,106千元。
- 2.於民國一〇九年及一〇八年十二月三十一日，合併公司已開立未使用信用狀餘額分別為29,390千元及22,407千元。
- 3.於民國一〇九年及一〇八年十二月三十一日，合併公司未到期之銀行匯票餘額分別為27,969千元(美金995千元)及56,695千元(美金1,888千元)。

十、重大之災害損失：無。

十一、重大之期後事項：無。

十二、其 他

員工福利、折舊、折耗及攤銷費用功能別彙總如下：

功 能 別 性 質 別	109年度			108年度		
	屬於營業 成本者	屬於營業 費用者	合 計	屬於營業 成本者	屬於營業 費用者	合 計
員工福利費用						
薪資費用	485,285	238,530	723,815	422,514	198,509	621,023
勞健保費用(註)	25,919	13,551	39,470	23,941	15,801	39,742
退休金費用	6,684	5,255	11,939	5,804	17,276	23,080
董事酬金	-	2,602	2,602	-	5,790	5,790
其他員工福利費用	20,446	11,330	31,776	19,024	8,415	27,439
折舊費用	84,788	47,024	131,812	58,955	47,425	106,380
攤銷費用	1	17,137	17,138	9,221	41,313	50,534

(註)：係包含大陸子公司當地醫療、失業、工傷及生育等保險。

慶豐富實業股份有限公司及子公司合併財務報告附註(續)

十三、附註揭露事項

(一)重大交易事項相關資訊

民國一〇九年度合併公司依證券發行人財務報告編製準則證券發行人財務報告編製準則之規定，應再揭露之重大交易事項相關資訊如下：

1.資金貸與他人：

單位：新台幣千元

編號 (註1)	貸出資金 之公司	貸與 對象	往來 科目	是否 為關 係人	本期最 高金額	期末 餘額	實際動 支金額	利率 區間	資金 貸與 性質 (註2)	業務往 來金額	有短期融 通資金必 要之原因	提列備 抵損失 金額	擔保品		對個別對象 資金貸 與限額 (註3)	資金貸與 總限額 (註3)
													名稱	價值		
0	慶豐富實業 (股)公司	PRAISE HOME INDUSTRY CO., LTD	應收關係款 人往來款	是	16,859	16,859	8,430	-	2	-	營運周轉	-	-	-	855,806	855,806
0	慶豐富實業 (股)公司	越南慶豐富 責任有限公 司	應收關係人 往來款	是	64,628	64,628	64,628	-	2	-	興建廠房 及購置設 備	-	-	-	855,806	855,806
0	慶豐富實業 (股)公司	OSALEY HOME FASHIONS CO., LTD.	其他應收款 一關係人	是	70,154	70,154	49,113	-	1	166,848	-	25,296	-	-	215,525	855,806

註1：編號之填寫方法如下：

1.公司填0。

2.被投資公司按公司別由阿拉伯數字1始依序編號。

註2：資金貸與性質之填寫方法如下：

●有業務往來者請填1。

●有短期融通資金之必要者請填2。

註3：本公司及子公司對有業務往來者資金貸與總額，以不超過本公司最近期財務報告淨值之淨值之百分之四十為限，對個別對象以不超過雙方借貸契約成立時上年度業務往來金額之為限。本公司及子公司對有短期融通資金必要者，資金貸與他人總額以資金貸出公司最近期財務報告淨值之百分之十五為限，對個別對象以不超過最近期淨值之百分之十為限。本公司直接及間接持有表決權股份百分之百之國外公司間，從事資金貸與時，限額以不超過最近期淨值之百分之四十為限。

註4：上述交易除OSALEY外，於編製合併財務報告時，業已沖銷。

2.為他人背書保證：

單位：新台幣千元

編號 (註1)	背書保 證者公 司名稱	被背書保證對象(註2)		對單一企 業背書保 證限額 (註3)	本期最高 背書保證 餘額	期末背 書保證 餘額	實際動 支金額	以財產擔 保之背書 保證金額	累計背書保證金 額佔最近期財務 報表淨值之比率	背書保 證最高 限額	屬母公 司對子 公司背 書保證	屬子公 司對母 公司背 書保證	屬對大陸 地區背 書保 證
		公司名稱	關係 (註2)										
0	慶豐富實業 (股)公司	PRAISE HOME INDUSTRY CO., LTD	3	1,069,758	7,501	7,501	4,688	-	0.35 %	2,139,516	Y	N	N
0	慶豐富實業 (股)公司	越南慶豐富 責任有限公 司	3	1,069,758	252,891	61,453	57,829	-	11.75 %	2,139,516	Y	N	N

註1：編號之填寫方法如下：

1.公司填0。

2.被投資公司按公司別由阿拉伯數字1開始依序編號。

註2：背書保證者與被背書保證對象之關係有下列7種，標示種類即可：

1.有業務往來之公司。

2.公司直接及間接持有表決權之股份超過百分之五十之公司。

3.直接及間接對公司持有表決權之股份超過百分之五十之公司。

4.公司直接及間接持有表決權股份達百分之九十以上之公司間。

5.基於承攬工程需要之同業間或共同起造人間依合約規定互保之公司。

6.因共同投資關係由全體出資股東依其持股比率對其背書保證之公司。

7.同業間依消費者保護法規範從事預售屋銷售合約之履約保證連帶擔保。

慶豐富實業股份有限公司及子公司合併財務報告附註(續)

註3：背書保證限額計算說明如下：

- 1.依本公司及子公司背書保證作業程序規定，背書保證責任總額以本公司最近期淨值為限。
- 2.本公司及子公司對單一企業背書保證之限額以本公司最近期淨值50%為限。

註4：係以財務報告日之匯率泰銖：新台幣=1:0.9145予以換算。

3.期末持有有價證券情形(不包含投資子公司、關聯企業及合資權益部分)：

單位：新台幣千元/股

持有之公司	有價證券種類及名稱	與有價證券發行人之關係	帳列科目	期 末				期中最高持股比率	備 註
				股 數	帳面金額	持股比率	公允市價		
慶豐富實業(股)公司	富蘭克林華美AI新科技基金	無	透過損益按公允價值衡量之金融資產	200,000	2,070	- %	2,070	- %	
元鼎飾材(鎮江)有限公司	農銀時時付開放式人民幣理財產品	無	透過損益按公允價值衡量之金融資產	7,350,000	31,715	- %	31,715	- %	
元鼎飾材(鎮江)有限公司	農銀理財"農銀同心雙月開放"優選配置第1期人民幣理財產品	無	透過損益按公允價值衡量之金融資產	1,000,000	4,315	- %	4,315	- %	

4.累積買進或賣出同一有價證券之金額達新台幣三億元或實收資本額百分之二十以上者：

單位：新台幣千元/千股

買、賣之公司	有價證券種類及名稱	帳列科目	交易對象	關係	期 初		買 入		處 分			期 末		
					股數	金額	股數	金額	股數	售價	帳面成本	處分損益	股數	金額
慶豐富實業(股)公司	股票	採權益法之投資	PARADISE GENERAL TRADING CO., LTD. (註)	子公司	437	14,315 (USD 437千元)	13,500	408,280 (USD 13,500千元)	10,000	-	303,226 (USD 10,000千元)	-	3,937	119,376 (USD 3,937千元)

註：本期買入係以本公司對PARADISE GENERAL Co., Ltd.之應收帳款作為債權轉增資取得該子公司之股權；本期處分係本公司對PARADISE GENERAL Co., Ltd.減資退回股款。

5.取得不動產之金額達新台幣三億元或實收資本額百分之二十以上者：無。

6.處分不動產之金額達新台幣三億元或實收資本額百分之二十以上者：無。

7.與關係人進、銷貨之金額達新台幣一億元或實收資本額百分之二十以上者：

單位：新台幣千元

進(銷)貨之公司	交易對象名稱	關係	交易情形				交易條件與一般交易不同之情形及原因		應收(付)票據、帳款		備註
			進(銷)貨	金額	佔總進(銷)貨之比率	授信期間	單價	授信期間(註2)	餘額	佔總應收(付)票據、帳款之比率	
慶豐富實業(股)公司	ALL STRONG	子公司	銷貨	(2,343,400)	(38.91)%	T/T 180天	按議定價格出售	-	862,863	61.57 %	
慶豐富實業(股)公司	PARADISE	子公司	銷貨	(278,545)	(4.63)%	依公司資金狀況進行調度	按議定價格出售	-	20,260	1.45 %	
慶豐富實業(股)公司	OSALEY	其他關係人	銷貨	(166,848)	(2.77)%	T/T 180天	按議定價格出售	-	114,962	8.20 %	
慶豐富實業(股)公司	明洋	孫公司	進貨	789,814	16.57%	T/T 180天	按議定價格出售	-	(198,101)	(22.57)%	
慶豐富實業(股)公司	元鼎飾材(鎮江)有限公司	孫公司	進貨	771,914	16.19%	T/T 180天	按議定價格出售	-	(323,914)	(36.90)%	
PARADISE	元鼎飾材(鎮江)有限公司	關聯企業	銷貨	(172,790)	(40.87)%	T/T 180天	按議定價格出售	-	118,566	40.71 %	
PARADISE	明洋	關聯企業	銷貨	(247,882)	(58.62)%	T/T 180天	按議定價格出售	-	170,900	58.67 %	
PARADISE	慶豐富實業(股)公司	母公司	進貨	278,545	67.35%	T/T 180天	按議定價格出售	-	(20,260)	(34.25)%	

慶豐富實業股份有限公司及子公司合併財務報告附註(續)

進(銷)貨之公司	交易對象 名稱	關係	交易情形				交易條件與一般交易 不同之情形及原因		應收(付)票據、帳款		備註
			進(銷)貨	金額	佔總進 (銷)貨 之比率	授信 期間	單價	授信 期間 (註2)	餘額	佔總應收 (付)票據、 帳款之比率	
ALL STRONG	慶豐富實業 (股)公司	母公司	進貨	2,343,400	100.00%	T/T 180天	按議定價 格出售	-	(862,863)	(100.00)%	
明洋	慶豐富實業 (股)公司	母公司	銷貨	(789,814)	100.00%	T/T 180天	按議定價 格出售	-	198,101	100.00 %	
元鼎飾材(鎮江) 有限公司	慶豐富實業 (股)公司	母公司	銷貨	(771,914)	(97.72)%	T/T 180天	按議定價 格出售	-	323,914	95.29 %	
明洋	PARADISE	關聯企業	進貨	247,882	35.94%	T/T 180天	按議定價 格出售	-	(170,900)	(65.79)%	
元鼎飾材(鎮江) 有限公司	PARADISE	關聯企業	進貨	172,790	26.83%	T/T 180天	按議定價 格出售	-	(118,566)	(54.82)%	

註1：上述交易除OSALEY外，於編製合併財務報告時，業已沖銷。

註2：交易條件與一般交易並無不同。

8.應收關係人款項達新台幣一億元或實收資本額百分之二十以上者：

單位：新台幣千元

帳列應收款項 之公司	交易對象 名稱	關係	應收關係人 款項餘額 (註)	週轉率	逾期應收關係人款項		應收關係人款項 期後收回金額	提列備抵 損失金額
					金額	處理方式		
慶豐富實業(股)公司	OSALEY	其他關係人	114,962	112 %	84,724	積極催討	10,407	25,296
慶豐富實業(股)公司	ALL STRONG	子公司	862,863	309 %	-	-	-	-

註：上述交易除OSALEY外，於編製合併財務報告時，業已沖銷。

9.從事衍生工具交易：

請詳合併財務報告附註六(二)之說明。

10.母子公司間業務關係及重要交易往來情形：

編號	交易人名稱	交易往來對象	與交易 人之 關係	交易往來情形			佔合併總營收或 資產之比率
				科目	金額	交易條件	
0	慶豐富實業(股)公司	ALL STRONG	1	銷貨收入	2,343,400	交易價格依一般或議定價購進	38.91 %
			1	應收帳款	862,863	收款條件係依雙方議定或一般收款條件	13.91 %
0	慶豐富實業(股)公司	PARADISE	1	銷貨收入	278,545	交易價格依一般或議定價購進	4.63 %
			1	應收帳款	20,260	收款條件係依雙方議定或一般收款條件	0.33 %
0	慶豐富實業(股)公司	元鼎	1	進貨	771,914	交易價格依一般或議定價購進	12.82 %
			1	應付帳款	323,914	收款條件係依雙方議定或一般收款條件	5.22 %
0	慶豐富實業(股)公司	明洋	1	進貨	789,814	交易價格依一般或議定價購進	13.11 %
			1	應付帳款	198,101	收款條件係依雙方議定或一般收款條件	3.19 %
1	PARADISE	明洋	3	銷貨收入	247,882	交易價格依一般或議定價購進	4.12 %
			3	應收帳款	170,900	收款條件係依雙方議定或一般收款條件	2.75 %
1	PARADISE	元鼎	3	銷貨收入	172,790	交易價格依一般或議定價購進	2.87 %
			3	應收帳款	118,566	收款條件係依雙方議定或一般收款條件	1.91 %

註一、編號之填寫方式如下：

1.0代表母公司。

2.子公司依公司別由阿拉伯數字1開始依序編號。

慶豐富實業股份有限公司及子公司合併財務報告附註(續)

註二、與交易人之關係種類標示如下：

1. 母公司對子公司。
2. 子公司對母公司。
3. 子公司對子公司。

註三、母子公司間業務關係及重要交易往來情形，僅揭露銷貨及應收帳款等資料，其相對方之進貨及應付帳款等則不再贅述。

(二)轉投資事業相關資訊(不包含被投資大陸公司)：

民國一〇九年度合併公司之轉投資事業資訊如下：

單位：新台幣千元/千股

投資公司名稱	被投資公司名稱	所在地區	主要營業項目	原始投資金額		期末持有			期中最高持股比率	被投資公司本期損益	本期編列之投資損益	備註
				本期末	去年年底	股數	比率	帳面金額(註1)				
慶豐富實業(股)公司	ALL STRONG	美國	各種百葉窗、百摺簾之買賣業務等	202,863	202,863	6,507	100.00 %	239,250	100.00 %	38,247	38,247	子公司
慶豐富實業(股)公司	LAMAE'	薩摩亞群島	投資	999,499	956,664	34,025	100.00 %	818,652	100.00 %	17,388	17,388	"
慶豐富實業(股)公司	GLOBAL MINDS GROUP	薩摩亞群島	投資	-	65,613	-	- %	-	100.00 %	-	-	"
慶豐富實業(股)公司	SINCERE CAPITAL	薩摩亞群島	投資	297,112	297,112	9,584	100.00 %	236,348	100.00 %	47,329	47,329	"
慶豐富實業(股)公司	PARADISE GRNERAL	薩摩亞群島	國際貿易	128,095	14,315	3,937	100.00 %	103,997	100.00 %	2,782	2,782	"
慶豐富實業(股)公司	PRAISE HOME INDUSTRY	泰國	背心袋及購物袋製造	458,515	458,515	3,000	100.00 %	197,039	100.00 %	(25,449)	(44,979)	"
慶豐富實業(股)公司	越南慶豐富責任有限公司	越南	生產加工塑料和鋁製百葉窗及仿木百葉窗	367,144	200,797	12,000	100.00 %	328,743	100.00 %	(9,495)	(9,495)	"
慶豐富實業(股)公司	富越責任有限公司	越南	窗簾及紡織品之後段裁切組裝及包裝	46,542	45,702	1,500	100.00 %	42,327	100.00 %	(39)	(39)	"
LAMAE' GLOBAL	NEW NICE HOME FASHION LLC	美國	投資	1,108,037 (USD36,987千元)	1,065,888 (USD35,487千元)	23,155	100.00 %	818,640	100.00 %	45,734	17,388	孫公司
MINDS GROUP	RICH HOWARDINTL DEVELOPMENT INC	薩摩亞群島	投資	-	60,075 (USD2,000千元)	-	- %	-	100.00 %	-	-	"
SINCERE CAPITAL	SUN OCEAN	薩摩亞群島	投資	299,562 (USD9,973千元)	299,562 (USD9,973千元)	9,973	100.00 %	236,346	100.00 %	47,329	47,329	"
SUN OCEAN	明洋責任有限公司	越南	百葉窗製造及組裝	290,334 (USD9,666千元)	290,334 (USD9,666千元)	9,666	100.00 %	229,607	100.00 %	47,329	47,329	"

註1：係以財務報告日之匯率美金：新台幣=1:28.099予以換算。

註2：上述交易於編製合併財務報告時，業已沖銷。

(三)大陸投資資訊：

1.大陸被投資公司名稱、主要營業項目等相關資訊：

單位：新台幣千元

大陸被投資公司名稱	主要營業項目	實收資本額(註3)	投資方式(註1)	本期期初自台灣匯出累積投資金額(註2)	本期匯出或收回投資金額		本期期末自台灣匯出累積投資金額(註2)	被投資公司本期損益	本公司直接或間接投資之持股比例	期中最高持股或出賣情形	本期編列投資損益(註4)	期末投資帳面價值(註4)	截至本期末已匯回投資收益
					匯出	收回							
元鼎飾材(鎮江)有限公司	經營百葉窗製造及組裝之加工產銷業務	美金 517,025 (美金 15,500千元)	(二)	美金 474,876 (美金 14,000千元)	42,149	-	美金 517,025 (美金 15,500千元)	47,329	100.00 %	100.00 %	美金 45,794 (美金 1,554千元)	美金 343,454 (美金 12,223千元)	-
鎮江慶陸企業管理諮詢有限公司	企業管理及商務信息諮詢、家紡、家飾製品、建築材料、五金製品批發、佣金代理	美金 6,038 (美金 200千元)	(一)	美金 2,229 (美金 72千元)	3,809	-	美金 6,038 (美金 200千元)	(3,965)	100.00 %	100.00 %	(3,965)	357	-

慶豐富實業股份有限公司及子公司合併財務報告附註(續)

2.赴大陸地區投資限額：

本期期末累計自台灣匯出赴大陸地區投資金額	經濟部投審會核准投資金額 (註2、4、6、7)	依經濟部投審會規定赴大陸地區投資限額
917,545 (美金32,654千元)	920,383 (美金32,755千元)	(註6)

註1：投資方式區分為下列三種：

- (一)直接赴大陸地區從事投資。
- (二)透過第三地區(NEW NICE HOME FASHION L.L.C)再投資大陸。
- (三)其他方式，係以被投資公司自有資金投資。

註2：該額度含合併公司於92年~96年間經濟部投審會核准投資廈門豪堂日用品有限公司及華盟家飾工業有限公司共計美金14,442元，該兩家公司業已分別註銷及處分，經濟部投審會已核准註銷華盟家飾工業有限公司之投資金額。

註3：係以被投資公司同期經未經會計師查核之財務報表予以認列。

註4：係以財務報告日之匯率美金：人民幣=1:6.5119、美金：新台幣=1:28.0990予以換算。

註5：上述交易，於編製合併財務報告時，業已沖銷。

註6：依據97.8.29新修訂「在大陸地區從事投資或技術合作審查原則」規定，因本公司取得經濟部工業局核發符合營運範圍之證明文件，故無需設算投資限額。

註7：本公司於101年3月經董事會決議同意前董事長許培祥先生以元鼎公司之股權抵償逾期應收帳款，該股權抵償金額為美金25,454千元，資金並未自台灣匯出。

註8：民國一〇八年度合併公司預計在大陸設立鎮江慶陸企業管理諮詢公司，已向投審會申請10萬美元作為股本，並於民國一〇八年二月二十三日取得經核准大陸地區投資證明文件。

註9：民國一〇九年度本公司辦理鎮江慶陸企業管理諮詢公司增資10萬美元，已向投審會申請10萬美元作為股本，並於民國一〇九年七月一日取得經核准大陸地區投資證明文件。

3.與大陸被投資公司間之重大交易事項：

合併公司民國一〇九年度與大陸被投資公司直接或間接之重大交易事項(於編製合併財務報告時業已沖銷)，請詳「重大交易事項相關資訊」以及「母子公司間業務關係及重要交易往來情形」之說明。

(四)主要股東資訊：

合併公司民國一〇九年十二月三十一日無持股5%以上股東。

十四、部門資訊

(一)一般資訊

合併公司主要從事各種百葉窗、百摺窗等窗簾製品，為單一產品及部門營運。

(二)應報導部門損益、資產、負債及其衡量基礎與調節之資訊

合併公司應報導部門之損益包括折舊、所得稅費用，非經營發生之損益及其他之重大非現金項目。

營運部門之會計政策皆與附註四所述之重要會計政策彙總相同。合併公司營運部門損益係以本期稅後淨利衡量，並作為評估績效之基礎。

慶豐富實業股份有限公司及子公司合併財務報告附註(續)

	<u>109年度</u>	<u>108年度</u>
收入		
來自外部客戶收入	\$ 6,022,518	5,665,280
利息收入	2,029	3,127
收入總計	<u>6,024,547</u>	<u>5,668,407</u>
利息費用	<u>\$ 55,416</u>	<u>51,959</u>
折舊與攤銷	<u>\$ 148,950</u>	<u>156,914</u>
應報導部門損益	<u>\$ 363,877</u>	<u>253,798</u>
應報導部門資產	<u>\$ 6,203,534</u>	<u>5,732,495</u>
應報導部門負債	<u>\$ 4,064,018</u>	<u>3,755,410</u>

(三)地區別資訊：

合併公司地區別資訊如下，其中收入係依據客戶所在地理位置為基礎歸類，而非流動資產則依據資產所在地理位置歸類。

<u>地 區 別</u>	<u>109年度</u>	<u>108年度</u>
來自外部客戶收入		
美 國	\$ 4,315,882	3,615,011
歐 洲	1,301,798	1,433,924
臺 灣	216,708	119,151
其他國家	188,130	497,194
	<u>\$ 6,022,518</u>	<u>5,665,280</u>
	<u>109.12.31</u>	<u>108.12.31</u>
非流動資產：		
臺 灣	\$ 1,601,145	1,485,235
美 國	50,077	1,900
其他國家	1,251,427	629,536
合 計	<u>\$ 2,902,649</u>	<u>2,116,671</u>

非流動資產包含不動產、廠房及設備、無形資產及其他資產，惟不包含金融工具、遞延所得稅資產及退職後福利之資產之非流動資產。

(四)主要客戶資訊

<u>客 戶 別</u>	<u>109年度</u>	<u>108年度</u>
A 客戶	\$ 2,240,550	1,687,288
B 客戶	1,559,043	1,308,534
C 客戶	1,153,553	1,283,447
	<u>\$ 4,953,146</u>	<u>4,279,269</u>

社團法人台北市會計師公會會員印鑑證明書

北市財證字第 1100828 號

會員姓名：(1) 呂觀文
(2) 莊鈞維

事務所名稱：安侯建業聯合會計師事務所

事務所地址：台北市信義路五段七號六十八樓

事務所電話：(02)81016666

事務所統一編號：04016004



會員證書字號：(1) 北市會證字第一八七九號
(2) 北市會證字第三八二四號

委託人統一編號：59198197

印鑑證明書用途：辦理 慶豐富實業股份有限公司

一〇九年度 (自民國一〇九年一月一日起至

一〇九年十二月三十一日) 財務報表之查核簽證

簽名式(一)	呂觀文	存會印鑑(一)	
簽名式(二)	莊鈞維	存會印鑑(二)	

理事



核對人：



中華民國

年

/ 月 20 日

裝

訂

線