

股票代碼：9935

慶豐富實業股份有限公司
個體財務報告暨會計師查核報告
民國一一〇年度及一〇九年度

公司地址：彰化縣福興鄉福南村沿海路4段373號
電話：04-7801967

目 錄

項 目	頁 次
一、封 面	1
二、目 錄	2
三、會計師查核報告書	3
四、資產負債表	4
五、綜合損益表	5
六、權益變動表	6
七、現金流量表	7
八、個體財務報告附註	
(一)公司沿革	8
(二)通過財務報告之日期及程序	8
(三)新發布及修訂準則及解釋之適用	8~9
(四)重大會計政策之彙總說明	9~20
(五)重大會計判斷、估計及假設不確定性之主要來源	20~21
(六)重要會計項目之說明	21~44
(七)關係人交易	44~47
(八)質押之資產	47
(九)重大或有負債及未認列之合約承諾	47~48
(十)重大之災害損失	48
(十一)重大之期後事項	48
(十二)其 他	48~49
(十三)附註揭露事項	
1.重大交易事項相關資訊	49~51
2.轉投資事業相關資訊~	51~52
3.大陸投資資訊	52~53
4.主要股東資訊	53
(十四)部門資訊	53
九、重要會計項目明細表	54~64



安侯建業聯合會計師事務所
KPMG

台北市110615信義路5段7號68樓(台北101大樓)
68F., TAIPEI 101 TOWER, No. 7, Sec. 5,
Xinyi Road, Taipei City 110615, Taiwan (R.O.C.)

電話 Tel + 886 2 8101 6666
傳真 Fax + 886 2 8101 6667
網址 Web home.kpmg/tw

會計師查核報告

慶豐富實業股份有限公司董事會 公鑒：

查核意見

慶豐富實業股份有限公司民國一一〇年及重編後一〇九年十二月三十一日之資產負債表，暨民國一一〇年及重編後一〇九年一月一日至十二月三十一日之綜合損益表、權益變動表及現金流量表，以及個體財務報告附註(包括重大會計政策彙總)，業經本會計師查核竣事。

依本會計師之意見，基於本會計師之查核結果及其他會計師之查核報告(請參閱其他事項段)，上開個體財務報告在所有重大方面係依照證券發行人財務報告編製準則編製，足以允當表達慶豐富實業股份有限公司民國一一〇年及重編後一〇九年十二月三十一日之財務狀況，暨民國一一〇年及重編後一〇九年一月一日至十二月三十一日之財務績效與現金流量。

查核意見之基礎

本會計師係依照會計師查核簽證財務報表規則及一般公認審計準則執行查核工作。本會計師於該等準則下之責任將於會計師查核個體財務報告之責任段進一步說明。本會計師所隸屬事務所受獨立性規範之人員已依會計師職業道德規範，與慶豐富實業股份有限公司保持超然獨立，並履行該規範之其他責任。基於本會計師之查核結果及其他會計師之查核報告，本會計師相信已取得足夠及適切之查核證據，以作為表示查核意見之基礎。

關鍵查核事項

關鍵查核事項係指依本會計師之專業判斷，對慶豐富實業股份有限公司民國一一〇年度個體財務報告之查核最為重要之事項。該等事項已於查核個體財務報告整體及形成查核意見之過程中予以因應，本會計師並不對該等事項單獨表示意見。本會計師判斷應溝通在查核報告上之關鍵查核事項如下：

一、收入認列

有關收入認列之會計政策請詳個體財務報告附註四(十三)收入認列；收入之相關揭露，請詳個體財務報告附註六(十八)。

關鍵查核事項之說明：

營業收入，係投資人及管理階層評估慶豐富實業股份有限公司財務及業務績效之重要指標，收入認列之金額及時點是否正確對財務報告影響重大，因此收入認列之真實性及合理性為本會計師進行個體財務報告查核需高度關注之事項。

因應之查核程序：

本會計師對上述關鍵查核事項之主要查核程序包括：

- 評估收入認列（包括銷售折讓及退回）之會計處理之合理性。
- 取得本期新增銷貨客戶屬關係人交易且金額重大者及新增為前十大銷貨客戶名單，查明其交易條件與一般客戶之異同，及期後經常性或重大退貨有無異常，以評估收入之真實性。
- 選取適當樣本量之銷貨發票及出貨單據，核對帳款收回證明確認均已收款並入帳無誤，且注意匯款人與銷貨對象是否一致，以評估收入之真實性。
- 依照交貨條件，測試出貨單據於年度結束前後期間之銷售交易樣本，以評估收入認列期間之正確性。

二、存貨評價

有關存貨評價之會計政策請詳個體財務報告附註四(七)；存貨跌價損失之提列情形，請詳個體財務報告附註六(五)。

關鍵查核事項之說明：

慶豐富實業股份有限公司之主要營業項目為窗簾及家用寢具，產品主要為百葉窗、百摺簾等窗簾及布製品，產品價格波動性不大且主要為接單生產。惟因存貨淨變現價值易受到國際原物料價格影響，故存在存貨之成本可能超過其淨變現價值之風險。其存貨金額係以成本及淨變現價值孰低者列示，而產生存貨帳面價值可能高於淨變現價值。

因應之查核程序：

本會計師對上述關鍵查核事項之主要查核程序包括：

- 評估存貨跌價政策之合理性。
- 評估存貨之評價是否符合公司既訂之會計政策。
- 瞭解管理階層採用之銷售價格及期後存貨市價變動之情形，以評估存貨淨變現價值之合理性。
- 評估管理階層針對有關存貨評價之揭露是否允當。

其他事項

慶豐富實業股份有限公司採權益法評價之被投資公司中，民國一一〇年度及重編後一〇九年度部份採用權益法之投資其財務報告未經本會計師查核，而係由其他會計師查核，因此，本會計師對上開財務報告所表示之意見中，有關該公司財務報告所列之金額及附註十三所揭露之相關資訊，係依據其他會計師之查核報告。慶豐富實業股份有限公司民國一一〇年及重編後一〇九年十二月三十一日對上述被投資公司採用權益法投資金額分別占資產總額之2.13%及3.15%，民國一一〇年及重編後一〇九年一月一日至十二月三十一日所認列之採用權益法之子公司之份額分別占稅前淨利之(60.01)%及(5.68)%。

管理階層與治理單位對個體財務報告之責任

管理階層之責任係依照證券發行人財務報告編製準則編製允當表達之個體財務報告，且維持與個體財務報告編製有關之必要內部控制，以確保個體財務報告未存有導因於舞弊或錯誤之重大不實表達。

於編製個體財務報告時，管理階層之責任亦包括評估慶豐富實業股份有限公司繼續經營之能力、相關事項之揭露，以及繼續經營會計基礎之採用，除非管理階層意圖清算慶豐富實業股份有限公司或停止營業，或除清算或停業外別無實際可行之其他方案。

慶豐富實業股份有限公司之治理單位(含審計委員會)負有監督財務報導流程之責任。

會計師查核個體財務報告之責任

本會計師查核個體財務報告之目的，係對個體財務報告整體是否存有導因於舞弊或錯誤之重大不實表達取得合理確信，並出具查核報告。合理確信係高度確信，惟依照一般公認審計準則執行之查核工作無法保證必能偵出個體財務報告存有之重大不實表達。不實表達可能導因於舞弊或錯誤。如不實表達之個別金額或彙總數可合理預期將影響個體財務報告使用者所作之經濟決策，則被認為具有重大性。

本會計師依照一般公認審計準則查核時，運用專業判斷並保持專業上之懷疑。本會計師亦執行下列工作：

- 1.辨認並評估個體財務報告導因於舞弊或錯誤之重大不實表達風險；對所評估之風險設計及執行適當之因應對策；並取得足夠及適切之查核證據以作為查核意見之基礎。因舞弊可能涉及共謀、偽造、故意遺漏、不實聲明或踰越內部控制，故未偵出導因於舞弊之重大不實表達之風險高於導因於錯誤者。
- 2.對與查核攸關之內部控制取得必要之瞭解，以設計當時情況下適當之查核程序，惟其目的並非對慶豐富實業股份有限公司內部控制之有效性表示意見。
- 3.評估管理階層所採用會計政策之適當性，及其所作會計估計與相關揭露之合理性。
- 4.依據所取得之查核證據，對管理階層採用繼續經營會計基礎之適當性，以及使慶豐富實業股份有限公司繼續經營之能力可能產生重大疑慮之事件或情況是否存在重大不確定性作出結論。本會計師若認為該等事件或情況存在重大不確定性，則須於查核報告中提醒個體財務報告使用者注意個體財務報告之相關揭露，或於該等揭露係屬不適當時修正查核意見。本會計師之結論係以截至查核報告日所取得之查核證據為基礎。惟未來事件或情況可能導致慶豐富實業股份有限公司不再具有繼續經營之能力。
- 5.評估個體財務報告(包括相關附註)之整體表達、結構及內容，以及個體財務報告是否允當表達之相關交易及事件。

6.對於採用權益法之被投資公司之財務資訊取得足夠及適切之查核證據，以對個體財務報告表示意見。本會計師負責查核案件之指導、監督及執行，並負責形成慶豐富實業股份有限公司查核意見。

本會計師與治理單位溝通之事項，包括所規劃之查核範圍及時間，以及重大查核發現(包括於查核過程中所辨認之內部控制顯著缺失)。

本會計師亦向治理單位提供本會計師所隸屬事務所受獨立性規範之人員已遵循會計師職業道德規範中有關獨立性之聲明，並與治理單位溝通所有可能被認為會影響會計師獨立性之關係及其他事項(包括相關防護措施)。

本會計師從與治理單位溝通之事項中，決定對慶豐富實業股份有限公司民國一一〇年度個體財務報告查核之關鍵查核事項。本會計師於查核報告中敘明該等事項，除非法令不允許公開揭露特定事項，或在極罕見情況下，本會計師決定不於查核報告中溝通特定事項，因可合理預期此溝通所產生之負面影響大於所增進之公眾利益。

安侯建業聯合會計師事務所

莊鈞維



會計師：

于紀隆



證券主管機關：金管證審字第1040010193號
核准簽證文號：台財證六字第0920122026號
民國一一一年三月十八日

慶豐富實業股份有限公司

綜合損益表

民國一一〇年及一〇九年一月一日至十二月三十一日

單位：新台幣千元

	110年度		109年度 (重編後)	
	金額	%	金額	%
4000 營業收入(附註六(十八)及七)	\$ 4,746,748	100	5,928,187	100
5000 營業成本(附註六(五)(十四)及七)	4,194,296	88	5,153,704	87
營業毛利	552,452	12	774,483	13
5910 減：未實現銷貨損益	(21,451)	-	(9,642)	-
5920 加：已實現銷貨損益	9,642	-	9,015	-
已實現營業毛利	540,643	12	773,856	13
營業費用(附註六(十四)及七)：				
6100 推銷費用	105,676	2	106,558	2
6200 管理費用	132,628	3	140,875	2
6300 研究發展費用	65,784	1	44,798	1
6450 預期信用減損(利益)損失(附註六(三)(廿一))	(25,336)	(1)	13,423	-
營業費用合計	278,752	5	305,654	5
營業利益	261,891	7	468,202	8
營業外收入及支出(附註六(二十)及七)：				
7100 利息收入	730	-	1,416	-
7110 其他收入	824	-	171	-
7020 其他利益及損失	(4,469)	-	(22,414)	-
7050 財務成本	(51,184)	(1)	(46,887)	(1)
7070 採用權益法認列之子公司之損益份額	(98,701)	(2)	47,268	1
營業外收入及支出合計	(152,800)	(3)	(20,446)	-
	109,091	4	447,756	8
7951 減：所得稅費用(附註六(十五))	31,164	1	84,151	1
本期淨利	77,927	3	363,605	7
8300 其他綜合損益：				
8310 不重分類至損益之項目				
8311 確定福利計畫之再衡量數	-	-	(1,195)	-
8349 減：與不重分類之項目相關之所得稅	(1,510)	-	(239)	-
	1,510	-	(956)	-
8360 後續可能重分類至損益之項目				
8361 國外營運機構財務報表換算之兌換差額	(33,342)	(1)	(123,395)	(2)
8399 減：與可能重分類之項目相關之所得稅	(6,668)	-	(24,679)	-
後續可能重分類至損益之項目合計	(26,674)	(1)	(98,716)	(2)
8300 本期其他綜合損益	(25,164)	(1)	(99,672)	(2)
本期綜合損益總額	\$ 52,763	2	263,933	5
每股盈餘(附註六(十七))				
9750 基本每股盈餘(單位：新台幣元)	\$ 0.46		2.14	
9850 稀釋每股盈餘(單位：新台幣元)	\$ 0.46		2.14	

董事長：許閔琬

(請詳閱後附個體財務報告附註)
經理人：許竣然

會計主管：楊東錦



慶豐富實業股份有限公司

權益變動表

民國一一〇年及一〇九年一月一日至十二月三十一日

單位：新台幣千元

	普通股 股本	資本公積	保留盈餘			其他權益項目		庫藏股票	權益總額
			法定盈 餘公積	特別盈 餘公積	未分配 盈餘	國外營運機 構財務報表 換算之兌換 差額	透過其他綜合損 益按公允價值衡 量之金融資產未 實現損益		
民國一〇九年一月一日餘額	\$ 1,696,233	56,029	2,915	26,238	255,490	(58,677)	(1,143)	-	1,977,085
追溯適用及追溯重編之影響數	-	-	-	-	634	-	-	-	634
期初重編後餘額	1,696,233	56,029	2,915	26,238	256,124	(58,677)	(1,143)	-	1,977,719
盈餘指撥及分配：									
提列法定盈餘公積	-	-	25,549	-	(25,549)	-	-	-	-
提列特別盈餘公積	-	-	-	33,582	(33,582)	-	-	-	-
普通股現金股利	-	-	-	-	(101,774)	-	-	-	(101,774)
處分透過其他綜合損益按公允價值衡量之權益工具	-	-	-	-	(1,143)	-	1,143	-	-
本期淨利(重編後)	-	-	-	-	363,605	-	-	-	363,605
本期其他綜合損益	-	-	-	-	(956)	(98,716)	-	-	(99,672)
本期綜合損益總額	-	-	-	-	362,649	(98,716)	-	-	263,933
民國一〇九年十二月三十一日餘額	1,696,233	56,029	28,464	59,820	456,725	(157,393)	-	-	2,139,878
盈餘指撥及分配：									
提列法定盈餘公積	-	-	36,178	-	(36,178)	-	-	-	-
提列特別盈餘公積	-	-	-	97,573	(97,573)	-	-	-	-
普通股現金股利	-	-	-	-	(149,269)	-	-	-	(149,269)
庫藏股買回	-	-	-	-	-	-	-	(19,910)	(19,910)
本期淨利	-	-	-	-	77,927	-	-	-	77,927
本期其他綜合損益	-	-	-	-	1,510	(26,674)	-	-	(25,164)
本期綜合損益總額	-	-	-	-	79,437	(26,674)	-	-	52,763
民國一一〇年十二月三十一日餘額	\$ 1,696,233	56,029	64,642	157,393	253,142	(184,067)	-	(19,910)	2,023,462

董事長：許閔琰



經理人：許峻然



(請詳閱後附個體財務報告附註)

會計主管：楊東錦



慶豐富實業股份有限公司

現金流量表

民國一〇九年及一〇一〇年一月一日至十二月三十一日

單位：新台幣千元

	110年度	109年度 (重編後)
營業活動之現金流量：		
本期稅前淨利	\$ 109,091	447,756
調整項目：		
收益費損項目		
折舊費用	92,308	65,009
攤銷費用	2,679	1,329
預期信用減損損失	(25,336)	13,423
透過損益按公允價值衡量金融資產及負債之淨損失	4,455	436
利息費用	51,184	46,887
利息收入	(730)	(1,416)
採用權益法認列之子公司損失(利益)之份額	98,701	(47,268)
不動產、廠房及設備轉列費用數	16	-
處分投資利益	-	(821)
未實現銷貨利益	11,809	627
未實現外幣兌換損失	3,817	28,637
收益費損項目合計	238,903	106,843
與營業活動相關之資產／負債變動數：		
與營業活動相關之資產之淨變動：		
應收票據	1,400	(557)
應收票據－關係人	(10)	-
應收帳款	(35,696)	(189,387)
應收帳款－關係人	137,747	(171,773)
其他應收款	(82,566)	(16,262)
其他應收款－關係人	(103,084)	368,790
存貨	54,133	(242,756)
預付款項	(36,654)	(10,002)
其他流動資產	(592)	(469)
與營業活動相關之資產之淨變動合計	(65,322)	(262,416)
與營業活動相關之負債之淨變動：		
持有供交易之金融負債	(5,479)	-
應付票據及帳款	(207,260)	(254,121)
應付票據及帳款－關係人	(153,037)	(15,311)
其他應付款	(38,422)	14,207
預收款項	-	(361)
其他流動負債	(4,117)	(25,238)
淨確定福利負債	-	(8,908)
與營業活動相關之負債之淨變動合計	(408,315)	(289,732)
與營業活動相關之資產及負債之淨變動合計	(473,637)	(552,148)
調整項目合計	(234,734)	(445,305)

董事長：許閔琬



經理人：許竣然



會計主管：楊東錦



慶豐富實業股份有限公司

現金流量表(續)

民國一一〇年及一〇九年一月一日至十二月三十一日

單位:新台幣千元

	110年度	109年度 (重編後)
營運產生之現金(流出)流入	(125,643)	2,451
收取之利息	730	1,416
支付之利息	(48,190)	(57,424)
支付之所得稅	(29,846)	(8,327)
營業活動之淨現金流出	(202,949)	(61,884)
投資活動之現金流量：		
取得透過損益按公允價值衡量之金融資產	(37,615)	(4,000)
處分透過損益按公允價值衡量之金融資產	13,820	2,821
取得採用權益法之投資	(52,946)	(213,831)
處分採用權益法之投資	-	8
採用權益法之被投資公司減資退回股款	153,685	159,119
取得不動產、廠房及設備	(56,257)	(230,554)
處分不動產、廠房及設備價款	-	1,548
其他應收款-關係人	57,460	35,071
取得無形資產	(3,240)	(17,042)
其他金融資產	(184,038)	49,481
其他非流動資產	(732)	22,307
預付設備款	(28,770)	-
投資活動之淨現金流出	(138,633)	(195,072)
籌資活動之現金流量：		
舉借短期借款	2,662,186	1,788,097
償還短期借款	(2,412,726)	(1,679,953)
舉借長期借款	215,014	288,264
償還長期借款	(139,077)	(29,950)
其他應付款-關係人增加	22,013	14,249
租賃本金償還	(8,740)	(7,830)
發放現金股利	(149,269)	(101,774)
庫藏股票買回成本	(19,910)	-
籌資活動之淨現金流入	169,491	271,103
匯率變動對現金及約當現金之影響	(3,341)	(31,401)
本期現金及約當現金減少數	(175,432)	(17,254)
期初現金及約當現金餘額	443,703	460,957
期末現金及約當現金餘額	\$ 268,271	443,703

董事長：許閔琬



(請詳閱後附個體財務報告附註)

經理人：許竣然



會計主管：楊東錦



慶豐富實業股份有限公司
個體財務報告附註
民國一一〇年度及一〇九年度
(除另有註明者外，所有金額均以新台幣千元為單位)

一、公司沿革

慶豐富實業股份有限公司(以下稱「本公司」)係於民國六十六年三月九日奉經濟部核准設立。註冊地址為彰化縣福興鄉福南村沿海路4段373號。本公司主要營業項目為各種百葉窗、百摺簾等窗簾製品及其附屬零件之製造加工及內外銷，請詳附註四(十三)。本公司之股票自民國八十九年八月十八日起正式於台灣證券交易所上市買賣。

二、通過財務報告之日期及程序

本個體財務報告已於民國一一一年三月十八日經董事會通過發佈。

三、新發布及修訂準則及解釋之適用

(一)已採用金融監督管理委員會認可之新發布及修訂後準則及解釋之影響

本公司自民國一一〇年一月一日起開始適用下列新修正之國際財務報導準則，且對個體財務報告未造成重大影響。

- 國際財務報導準則第四號之修正「暫時豁免適用國際財務報導準則第九號之延長」
- 國際財務報導準則第九號、國際會計準則第三十九號、國際財務報導準則第七號、國際財務報導準則第四號及國際財務報導準則第十六號之修正「利率指標變革—第二階段」
- 國際財務報導準則第十六號之修正「民國一一〇年六月三十日後之新型冠狀病毒肺炎相關租金減讓」

(二)尚未採用金管會認可之國際財務報導準則之影響

本公司評估適用下列自民國一一一年一月一日起生效之新修正之國際財務報導準則，將不致對個體財務報告造成重大影響。

- 國際會計準則第十六號之修正「不動產、廠房及設備—達到預定使用狀態前之價款」
- 國際會計準則第三十七號之修正「虧損性合約—履行合約之成本」
- 國際財務報導準則2018-2020週期之年度改善
- 國際財務報導準則第三號之修正「對觀念架構之引述」

慶豐富實業股份有限公司個體財務報告附註(續)

(三)金管會尚未認可之新發布及修訂準則及解釋

國際會計準則理事會已發布及修正但尚未經金管會認可之準則及解釋，對本公司可能攸關者如下：

<u>新發布或修訂準則</u>	<u>主要修訂內容</u>	<u>理事會發布之生效日</u>
國際會計準則第1號之修正「將負債分類為流動或非流動」	修正條文係為提升準則應用之一致性，以協助企業判定不確定清償日之債務或其他負債於資產負債表究竟應分類為流動(於或可能於一年內到期者)或非流動。 修正條文亦闡明企業可能以轉換為權益來清償之債務之分類規定。	2023年1月1日
國際會計準則第12號之修正「與單一交易所產生之資產及負債有關之遞延所得稅」	修正條文限縮認列豁免之範圍，當交易之原始認列產生等額應課稅及可減除暫時性差異時，不再適用該認列豁免。	2023年1月1日

本公司現正持續評估上述準則及解釋對本公司財務狀況與經營結果之影響，相關影響待評估完成時予以揭露。

本公司預期下列其他尚未認可之新發布及修正準則不致對個體財務報告造成重大影響。

- 國際財務報導準則第十號及國際會計準則第二十八號之修正「投資者與其關聯企業或合資間之資產出售或投入」
- 國際財務報導準則第十七號「保險合約」及國際財務報導準則第十七號之修正
- 國際會計準則第一號之修正「會計政策之揭露」
- 國際會計準則第八號之修正「會計估計之定義」

四、重大會計政策之彙總說明

本個體財務報告所採用之重大會計政策彙總說明如下。除另有說明者外，下列會計政策已一致適用於本個體財務報告之所有表達期間。

(一)遵循聲明

本個體財務報告係依照「證券發行人財務報告編製準則」編製。

(二)編製基礎

1. 衡量基礎

除下列資產負債表之重要項目外，本個體財務報告係依歷史成本為基礎編製：

- (1) 依公允價值衡量之透過損益按公允價值衡量金融資產；
- (2) 淨確定福利負債(或資產)，係依退休基金資產之公允價值減除確定福利義務現值及附註四(十五)所述之上限影響數衡量。

慶豐富實業股份有限公司個體財務報告附註(續)

2.功能性貨幣及表達貨幣

本公司係以營運所處主要經濟環境之貨幣為其功能性貨幣。本個體財務報告係以本公司之功能性貨幣，新台幣表達。所有以新台幣表達之財務資訊除另有說明外，均以新台幣千元為單位。

(三)外幣

1.外幣交易

外幣交易依交易日之匯率換算為功能性貨幣。於後續每一報導期間結束日(以下稱報導日)之外幣貨幣性項目依當日之匯率換算為功能性貨幣。以公允價值衡量之外幣非貨幣性項目依衡量公允價值當日之匯率換算為功能性貨幣，以歷史成本衡量之外幣非貨幣性項目則依交易日之匯率換算。

換算所產生之外幣兌換差異通常係認列於損益，惟以下情況係認列於其他綜合損益：

- (1)指定為透過其他綜合損益按公允價值權益工具；
- (2)指定為國外營運機構淨投資避險之金融負債於避險有效範圍內；或
- (3)合格之現金流量避險於避險有效範圍內。

2.國外營運機構

國外營運機構之資產及負債，包括收購時產生之商譽及公允價值調整，係依報導日之匯率換算為新台幣；收益及費損項目則依當期平均匯率換算為新台幣，所產生之兌換差額均認列為其他綜合損益。

當處分國外營運機構致喪失控制、共同控制或重大影響時，與該國外營運機構相關之累計兌換差額係全數重分類為損益。部分處分含有國外營運機構之關聯企業或合資之投資時，相關累計兌換差額則按比例重分類至損益。

對國外營運機構之貨幣性應收或應付項目，若尚無清償計畫且不可能於可預見之未來予以清償時，其所產生之外幣兌換損益視為對該國外營運機構淨投資之一部分而認列為其他綜合損益。

(四)資產與負債區分流動與非流動之分類標準

符合下列條件之一之資產列為流動資產，非屬流動資產之所有其他資產則列為非流動資產：

- 1.預期於其正常營業週期中實現該資產，或意圖將其出售或消耗；
- 2.主要為交易目的而持有有該資產；
- 3.預期於報導期間後十二個月內實現該資產；或
- 4.該資產為現金或約當現金，但於報導期間後至少十二個月將該資產交換或用以清償負債受到其他限制者除外。

慶豐富實業股份有限公司個體財務報告附註(續)

符合下列條件之一之負債列為流動負債，非屬流動負債之所有其他負債則列為非流動負債：

- 1.預期將於正常營業週期中清償該負債；
- 2.主要為交易目的而持有該負債；
- 3.預期將於報導期間後十二月內到期清償該負債；或
- 4.未具無條件將清償期限遞延至報導期間後至少十二個月之權利之負債。負債之條款，可能依交易對方之選擇，以發行權益工具而導致其清償者，並不影響其分類。

(五)現金及約當現金

現金包括庫存現金及活期存款。約當現金係指可隨時轉換成定額現金且價值變動風險甚小之短期並具高度流動性之投資。定期存款符合前述定義且持有目的係滿足短期現金承諾而非投資或其他目的者，列報於約當現金。

(六)金融工具

應收帳款及所發行之債務證券原始係於產生時認列。所有其他金融資產及金融負債原始係於本公司成為金融工具合約條款之一方時認列。非透過損益按公允價值衡量之金融資產(除不包含重大財務組成部分之應收帳款外)或金融負債原始係按公允價值加計直接可歸屬於該取得或發行之交易成本衡量。不包含重大財務組成部分之應收帳款原始係按交易價格衡量。

1.金融資產

金融資產之購買或出售將慣例交易者，本公司對以相同方式分類之金融資產，其所有購買及出售一致地採交易日會計處理。

原始認列時金融資產分類為：按攤銷後成本衡量之金融資產及透過損益按公允價值衡量之金融資產。

本公司僅於改變管理金融資產之經營模式時，始自下一個報導期間之首日起重新分類所有受影響之金融資產。

(1)按攤銷後成本衡量之金融資產

金融資產同時符合下列條件，且未指定為透過損益按公允價值衡量時，係按攤銷後成本衡量：

- 係在以收取合約現金流量為目的之經營模式下持有該金融資產。
- 該金融資產之合約條款產生特定日期之現金流量，完全為支付本金及流通在外本金金額之利息。

該等資產後續以原始認列金額加減計採有效利息法計算累積攤銷數，並調整任何備抵損失之攤銷後成本衡量。利息收入、外幣兌換損益及減損損失係認列於損益。除列時，將累積之利益或損失列入損益。

慶豐富實業股份有限公司個體財務報告附註(續)

(2)透過損益按公允價值衡量之金融資產

非屬上述按攤銷後成本衡量或透過其他綜合損益按公允價值衡量之金融資產，係透過損益按公允價值衡量，包括衍生性金融資產。本公司於原始認列時，為消除或重大減少會計配比不當，得不可撤銷地將符合按攤銷後成本衡量或透過其他綜合損益按公允價值衡量條件之金融資產，指定為透過損益按公允價值衡量之金融資產。

該等資產後續按公允價值衡量，其淨利益或損失(包含任何股利及利息收入)係認列為損益。

(3)金融資產減損

本公司針對按攤銷後成本衡量之金融資產(包括現金及約當現金、應收票據、應收帳款、其他應收款、存出保證金及其他金融資產等)之預期信用損失認列備抵損失。

下列金融資產係按十二個月預期信用損失金額衡量備抵損失，其餘係按存續期間預期信用損失金額衡量：

- 銀行存款、其他應收款及其他金融資產之信用風險(即金融工具之預期存續期間發生違約之風險)自原始認列後未顯著增加。

應收帳款及應收票據之備抵損失係按存續期間預期信用損失金額衡量。

存續期間預期信用損失係指金融工具預期存續期間所有可能違約事項產生之預期信用損失。

十二個月預期信用損失係指金融工具於報導日後十二個月內可能違約事項所產生之預期信用損失(或較短期間，若金融工具之預期存續期間短於十二個月時)。

衡量預期信用損失之最長期間為本公司暴露於信用風險之最長合約期間。

於判定自原始認列後信用風險是否已顯著增加時，本公司考量合理且可佐證之資訊(無需過度成本或投入即可取得)，包括質性及量化資訊，及根據本公司之歷史經驗、信用評估及前瞻性資訊所作之分析。

本公司係依據客戶屬性，信用評等及過往帳款回收經驗訂定個別信用風險監控指標，並於合約款逾期超過個別監控指標時視為違約風險之增加。

預期信用損失為金融工具預期存續期間信用損失之機率加權估計值。信用損失係按所有現金短收之現值衡量，亦即本公司依據合約可收取之現金流量與本公司預期收取之現金流量之差額。預期信用損失係按金融資產之有效利率折現。

本公司於每一報導日評估按攤銷後成本衡量金融資產是否有信用減損。對金融資產之估計未來現金流量具有不利影響之一項或多項事項已發生時，該金融資產已信用減損。金融資產已信用減損之證據包括有關下列事項之可觀察資料：

慶豐富實業股份有限公司個體財務報告附註(續)

- 借款人或發行人之重大財務困難；
- 違約，諸如延滯或逾期超過信用風險監控指標；
- 因與借款人之財務困難相關之經濟或合約理由，本公司給予借款人原本不會考量之讓步；
- 借款人很有可能會聲請破產或進行其他財務重整；或
- 由於財務困難而使該金融資產之活絡市場消失。

按攤銷後成本衡量之金融資產之備抵損失係自資產之帳面金額中扣除。

當本公司對回收金融資產整體或部分無法合理預期時，係直接減少其金融資產總帳面金額。本公司係以是否合理預期可回收之基礎個別分採沖銷之時點及金額。本公司預期已沖銷金額將不會重大迴轉。

然而，已沖銷之金融資產仍可強制執行，以符合本公司回收逾期金額之程序。

(4)金融資產之除列

本公司僅於對來自該資產現金流量之合約權利終止，或已移轉金融資產且該資產所有權之幾乎所有之風險及報酬已移轉予其他企業，或既未移轉亦未保留所有權之幾乎所有風險及報酬且未保留該金融資產之控制時，始將金融資產除列。

本公司簽定移轉金融資產之交易，若保留已移轉資產所有權之所有或幾乎所有風險及報酬，則仍持續認列於資產負債表。

2.金融負債及權益工具

(1)負債或權益之分類

本公司發行之債務及權益工具係依據合約協議之實質與金融負債及權益工具之定義分類為金融負債或權益。

(2)權益交易

權益工具係指表彰本公司於資產減除其所有負債後剩餘權益之任何合約。本公司發行之權益工具係以取得之價款扣除直接發行成本後之金額認列。

(3)庫藏股票

再買回本公司已認列之權益工具時，係將所支付之對價(包括可直歸屬成本)認列為權益之減少。再買回之股份係分類為庫藏股票。後續出售或再發行庫藏股票，所收取之金額係認列為權益之增加，並將該交易所產生之剩餘或虧損認列為資本公積或保留盈餘(若資本公積不足沖抵)。

(4)金融負債

金融負債係分類為攤銷後成本或透過損益按公允價值衡量。金融負債若屬持有供交易、衍生工具或於原始認列時指定，則分類為透過損益按公允價值衡量。透過損益按公允價值衡量之金融負債係以公允價值衡量，且相關淨利益及損失，包括任何利息費用，係認列於損益。

其他金融負債後續採有效利息法按攤銷後成本衡量。利息費用及兌換損益係認列於損益。除列時之任何利益或損失亦係認列於損益。

慶豐富實業股份有限公司個體財務報告附註(續)

(5)金融負債之除列

本公司係於合約義務已履行、取消或到期時，除列金融負債。

除列金融負債時，其帳面金額與所支付或應支付對價總額(包含任何所移轉之非現金資產或承擔之負債)間之差額認列為損益。

(6)金融資產及負債之互抵

金融資產及金融負債僅於本公司目前有法律上有可執行之權利進行互抵及有意圖以淨額交割或同時變現資產及清償負債時，方予以互抵並以淨額表達於資產負債表。

3.衍生金融工具

本公司為規避外幣及利率風險之暴險而持有衍生金融工具。嵌入式衍生工具於符合特定條件且該主合約非屬金融資產時，其與主合約分離處理。

衍生工具原始認列時係按公允價值衡量；後續依公允價值衡量，再衡量產生之利益或損失直接列入損益。

(七)存 貨

存貨係以成本與淨變現價值孰低衡量。成本包括使其達可供使用的地點及狀態所發生之取得、產製或加工成本及其他成本，原採加權平均法計算，自民國一一〇年一月一日起改移動加權平均法計算並追溯調整。

製成品及在製品存貨之成本包括依適當比例按正常產能分攤之製造費用。

淨變現價值係指正常營業下之估計售價減除估計完工尚需投入之估計成本及完成出售所需之估計成本後之餘額。

(八)投資子公司

於編製個體財務報告時，本公司對具控制力之被投資公司係採權益法評價。在權益法下，個體財務報告當期損益及其他綜合損益與合併基礎編製之財務報告中當期損益及其他綜合損益歸屬於母公司業主之分攤數相同，且個體財務報告業主權益與合併基礎編製之財務報告中歸屬於母公司業主之權益相同。

本公司對子公司所有權權益之變動，未導致喪失控制者，作為與業主間之權益交易處理。

(九)不動產、廠房及設備

1.認列與衡量

不動產、廠房及設備項目係依成本(包括資本化之借款成本)減累計折舊及任何累計減損衡量。

不動產、廠房及設備之重大組成部分耐用年限不同時，則視為不動產、廠房及設備之單獨項目(主要組成部分)處理。

不動產、廠房及設備之處分利益或損失，係認列於損益項下之「其他利益及損失」。

慶豐富實業股份有限公司個體財務報告附註(續)

2.後續成本

後續支出僅於其未來經濟效益很有可能流入本公司始予以資本化。

3.折 舊

折舊係依資產成本減除殘值計算，並採直線法於一組成部份之估計耐用年限內認列為損益。

土地不予提列折舊。

當期及比較期間之估計耐用年限如下：

- (1)房屋及建築：5~55年；
- (2)機器設備：1~10年；
- (3)運輸設備：3~15年；
- (4)其他設備：1~20年。

本公司於每一報導日檢視折舊方法、耐用年限及殘值，並於必要時適當調整。

(十)租 賃

1.租賃之判斷

本公司係於合約成立日評估合約是否係屬或包含租賃，若合約轉讓對已辨認資產之使用之控制權一段時間以換得對價，則合約係屬或包含租賃。為評估合約是否係屬租賃，本公司針對以下項目評估：

- (1)該合約涉及使用一項已辨認資產，該已辨認資產係於合約中被明確指定或藉由於可供使用之時被隱含指定，其實體可區分或可代表實質所有產能。若供應者具有可替換該資產之實質性權利，則該資產並非已辨認資產；且
- (2)於整個使用期間具有取得來自使用已辨認資產之幾乎所有經濟效益之權利；且
- (3)於符合下列情況之一時，在整個使用期間取得主導已辨認資產之使用之權利：
 - 在整個使用期間具有主導已辨認資產之使用方式及使用目的之權利；或
 - 有關該資產之使用方式及使用目的之攸關決策係預先決定，且：
 - 在整個使用期間具有操作該資產之權利，且供應者並無改變該等操作指示之權利；或
 - 設計該資產之方式已預先決定其整個使用期間之使用方式及使用目的。

2.承租人

本公司於租賃開始日認列使用權資產及租賃負債，使用權資產係以成本為原始衡量，該成本包含租賃負債之原始衡量金額，調整租賃開始日或之前支付之任何租賃給付，並加計所發生之原始直接成本及為拆卸、移除標的資產及復原其所在地點或標的資產之估計成本，同時減除收取之任何租賃誘因。

慶豐富實業股份有限公司個體財務報告附註(續)

使用權資產後續於租賃開始日至使用權資產之耐用年限屆滿時或租賃期間屆滿時兩者之較早者以直線法提列折舊。此外，本公司定期評估使用權資產是否發生減損並處理任何已發生之減損損失，並於租賃負債發生再衡量的情況下配合調整使用權資產。

租賃負債係以租賃開始日尚未支付之租賃給付之現值為原始衡量。若租賃隱含利率容易確定，則折現率為該利率，若並非容易確定，則使用本公司之增額借款利率。一般而言，本公司係採用其增額借款利率為折現率。

計入租賃負債衡量之租賃給付包括：

- (1) 固定給付，包括實質固定給付；
- (2) 取決於某項指數或費率之變動租賃給付，採用租賃開始日之指數或費率為原始衡量；
- (3) 預期支付之殘值保證金額；及
- (4) 於合理確定將行使購買選擇權或租賃終止選擇權時之行使價格或所須支付之罰款。

租賃負債後續係以有效利息法計提利息，並於發生以下情況時再衡量其金額：

- (1) 用以決定租賃給付之指數或費率變動導致未來租賃給付有變動；
- (2) 預期支付之殘值保證金額有變動；
- (3) 標的資產購買選擇權之評估有變動；
- (4) 對是否行使延長或終止選擇權之估計有所變動，而更改對租賃期間之評估；
- (5) 租賃標的、範圍或其他條款之修改。

租賃負債因前述用以決定租賃給付之指數或費率變動、殘值保證金額有變動以及購買、延長或終止選擇權之評估變動而再衡量時，係相對應調整使用權資產之帳面金額，並於使用權資產之帳面金額減至零時，將剩餘之再衡量金額認列於損益中。

對於減少租賃範圍之租賃修改，則係減少使用權資產之帳面金額以反映租賃之部分或全面終止，並將其與租賃負債再衡量金額間之差額則認列於損益中。

本公司將不符合投資性不動產定義之使用權資產及租賃負債分別以單行項目表達於資產負債表中。

針對運輸設備及電腦資訊設備之短期租賃及低價值標的資產租賃，本公司選擇不認列使用權資產及租賃負債，而係將相關租賃給付依直線基礎於租賃期間內認列為費用。

民國一一〇年一月一日開始，因利率指標變革所要求而改變決定未來租賃給付之基礎時，本公司係使用反映另一指標利率變動之修正後折現率，將修正後租賃給付折現以再衡量租賃負債。

慶豐富實業股份有限公司個體財務報告附註(續)

3.出租人

本公司為出租人之交易，係於租賃成立日將租賃合約依其是否移轉附屬於標的資產所有權之幾乎所有風險與報酬分類，若是則分類為融資租賃，否則分類為營業租賃。於評估時，本公司考量包括租賃期間是否涵蓋標的資產經濟年限之主要部分等相關特定指標。

(十一)無形資產

1.認列及衡量

收購子公司產生之商譽係以成本減累計減損予以衡量。

本公司取得其他有耐用年限之無形資產，係以成本減除累計攤銷與累計減損後之金額衡量。

2.後續支出

後續支出僅於可增加相關特定資產之未來經濟效益時始予以資本化。所有其他支出於發生時認列於損益。

3.攤銷

除商譽外，攤銷係以資產成本減除估計殘值計算，並自無形資產自達可供使用狀態起，採直線法於其估計耐用年限內認列損益。

(1)電腦軟體及資訊系統：2~10年。

本公司至每一報導日檢視無形資產之攤銷方法、耐用年限及殘值，並於必要時適當調整。

(十二)非金融資產減損

本公司於每一報導日評估是否有跡象顯示非金融資產(除存貨及遞延所得稅資產外)之帳面金額可能有減損。若有任一跡象存在，則估計該資產之可回收金額。商譽係每年定期進行減損測試。

為減損測試之目的，係將現金流入大部分獨立於其他個別資產或資產群組之現金流入之一組資產作為最小可辨認資產群組。企業合併取得之商譽係分攤至預期可自合併綜效受益之各現金產生單位或現金產生單位群組。

可回收金額為個別資產或現金產生單位之公允價值減處分成本與其使用價值孰高者。於評估使用價值時，估計未來現金流量係以稅前折現率折算至現值，該折現率應反映現時市場對貨幣時間價值及對該資產或現金產生單位特定風險之評估。

個別資產或現金產生單位之可回收金額若低於帳面金額，則認列減損損失。

減損損失係立即認列於損益，且係先減少該現金產生單位受攤商譽之帳面金額，次就該單位內其他各資產帳面金額之比例減少各該資產帳面金額。

商譽減損損失不予迴轉。商譽以外之非金融資產則僅在不超過該資產若未於以前年度認列減損損失時所決定之帳面金額(減除折舊或攤銷)之範圍內迴轉。

慶豐富實業股份有限公司個體財務報告附註(續)

(十三)收入之認列

1.客戶合約之收入

收入係按移轉商品或勞務而預期有權取得之對價衡量。本公司係於對商品或勞務之控制移轉予客戶而滿足履約義務時認列收入。本公司依主要收入項目說明如下：

(1)銷售商品

本公司係於對產品之控制移轉時認列收入。該產品之控制移轉係指產品已交付給客戶，客戶能完全裁決產品之銷售通路及價格，且已無會影響客戶接受該產品之未履行義務。交付係發生於產品運送至特定地點，其陳舊過時及損失風險已移轉予客戶，及客戶已依據銷售合約接受產品，驗收條款已失效，或本公司有客觀證據認為已滿足所有驗收條件時。

本公司提供數量折扣予客戶。本公司係以合約價格減除估計之數量折扣之淨額為基礎認列收入，數量折扣之金額係使用過去累積之經驗按期望值估計之，且僅於高度很有可能不會發生重大迴轉之範圍內認列收入。截至報導日止，相關銷售因數量折扣而預期支付予客戶金額，認列為退款負債。

本公司對售出之商品提供標準保固因而負瑕疵退款之義務。惟因產品特性保固成本對本公司非屬重大。

本公司於交付商品時認列應收帳款，因本公司在該時點具無條件收取對價之權利。

(2)財務組成部分

本公司預期所有客戶合約移轉商品或服務予客戶之時間與客戶為該商品或勞務付款之時間間隔皆不超過一年，因此，本公司不調整交易價格之貨幣時間價值。

(十四)政府補助

針對與資產有關之補助，本公司係於可合理確信將遵循政府補助所附加之條件，且將可收到該項補助時，按公允價值減除資產帳面金額，並於資產耐用年限內依有系統之基礎將該遞延收益認列為折舊費用減項。

(十五)員工福利

1.確定提撥計畫

確定提撥退休金計畫之提撥義務係於員工提供服務期間內認列為費用。

2.確定福利計畫

本公司對確定福利計畫之淨義務係分別針對各項福利計畫以員工當期或以前期間服務所賺得之未來福利金額折算為現金計算，並減除任何計畫資產之公允價值。

確定福利義務每年由合格精算師以預計單位福利法精算。當計算結果對本公司可能有利時，認列資產係以從該計畫退還提撥金或對該計畫減少未來提撥金之形式可得之任何經濟效益之現值為限。計算經濟效益現值時，係考量任何最低資金提撥要求。

慶豐富實業股份有限公司個體財務報告附註(續)

淨確定福利負債之再衡量數，包含精算損益、計畫資產報酬(不包括利息)，及資產上限影響數之任何變動(不包括利息)係立即認列於其他綜合損益，並累計於保留盈餘。本公司決定淨確定福利負債(資產)之淨利息費用(收入)，係使用年度報導期間開始時所決定之淨確定福利負債(資產)及折現率。確定福利計畫之淨利息費用及其他費用係認列於損益。

計畫修正或縮減時，所產生與前期服務成本或縮減利益或損失相關之福利變動數，係立即認列為損益。本公司於清償發生時，認列確定福利計畫之清償損益。

3.短期員工福利

短期員工福利義務係於服務提供時認列為費用。

若係因員工過去提供服務而使本公司負有現時之法定或推定支付義務，且該義務能可靠估計時，將該金額認列為負債。

(十六)所得稅

所得稅包括依據當期及遞延所得稅。除與企業合併、直接認列於權益或其他綜合損益之項目相關者外，當期所得稅及遞延所得稅應認列於損益。

當期所得稅包括依據當年度課稅所得(損失)計算之預計應付所得稅或應收退稅款，及任何對以前年度應付所得稅或應收退稅款之調整。其金額係按報導日之法定稅率或實質性立法之稅率衡量預期將支付或收取款項之最佳估計值。

遞延所得稅係就資產及負債於財務報導目的之帳面金額與其課稅基礎之暫時性差異予以衡量認列。下列情況產生之暫時性差異不予認列遞延所得稅：

- 非屬企業合併之交易原始認列之資產或負債，且於交易當時不影響會計利潤及課稅所得(損失)者；
- 因投資子公司所產生之暫時性差異，本公司可控制性差異迴轉之時點且很有可能於可預見之未來不會迴轉者；以及
- 商譽之原始認列所產生之應課稅暫時性差異。

對於未使用之課稅損失及未使用所得稅抵減遞轉後期，與可減除暫時性差異，在很有可能有未來課稅所得可供使用之範圍內，認列為遞延所得稅資產。並於每一報導日予以重評估，就相關所得稅利益非屬很有可能實現之範圍內予以調減；或在變成很有可能有足夠課稅所得之範圍內迴轉原已減少之金額。

遞延所得稅係以預期暫時性差異迴轉時之稅率衡量，採用報導日之法定稅率或實質性立法稅率為基礎。

本公司僅於同時符合下列條件時，始將遞延所得稅資產及遞延所得稅負債互抵：

- 1.有法定執行權將當期所得稅資產及當期所得稅負債互抵；且
- 2.遞延所得稅資產及遞延所得稅負債與下列由同一稅捐機關課徵所得稅之納稅主體之一有關：
 - (1)同一納稅主體；或
 - (2)不同納稅主體，惟各主體意圖在重大金額之遞延所得稅資產預期回收及遞延所得稅負債預期清償之每一未來期間，將當期所得稅負債及資產以淨額基礎清償，或同時實現資產及清償負債。

慶豐富實業股份有限公司個體財務報告附註(續)

(十七)每股盈餘

本公司列示歸屬於本公司普通股權益持有人之基本及稀釋每股盈餘。本公司基本每股盈餘係以歸屬於本公司普通股權益持有人之損益，除以當期加權平均流通在外普通股股數計算之。稀釋每股盈餘則係將歸屬於本公司普通股權益持有人之損益及加權平均流通在外普通股股數，分別調整所有潛在稀釋普通股之影響後計算之。

(十八)部門資訊

本公司已於合併財務報告揭露部門資訊，因此個體財務報告不揭露部門資訊。

(十九)會計變動之理由及影響

經本公司管理階層評估，為即時反應成本資訊並提升公司整體營運成效，俾使財務報表提供相關交易事項對企業財務狀況、財務績效或現金流量之影響可靠且更攸關之資訊，故自民國一一〇年一月一日起，本公司將存貨成本計算由加權平均法改為移動加權平均法。

依國際會計準則第八號「會計政策、會計估計變動及錯誤」規定，此項會計政策應予以追溯適用。茲將重編後之比較資訊及該會計政策變動對本公司民國一一〇年個體財務報告之影響說明如下：

109.1.1 資產負債表

	重 編 前 報 導 金 額	會 計 政 策 變 動 影 響 數	重 編 後 報 導 金 額
存 貨	\$ 189,002	634	189,636
保留盈餘	284,643	634	285,277

109.12.31 資產負債表

	重 編 前 報 導 金 額	會 計 政 策 變 動 影 響 數	重 編 後 報 導 金 額
存 貨	\$ 432,030	362	432,392
保留盈餘	544,647	362	545,009

綜合損益表

	109年度			
	110年度 報 導 金 額	重 編 前 報 導 金 額	會 計 政 策 變 動 影 響 數	重 編 後 報 導 金 額
營業成本	\$ 4,194,296	5,153,432	272	5,153,704
基本每股盈餘	0.46	2.15	(0.01)	2.14
稀釋每股盈餘	0.46	2.14	-	2.14

五、重大會計判斷、估計及假設不確定性之主要來源

管理階層編製本個體財務報告時，必須作出判斷、估計及假設，其將對會計政策之採用及資產、負債、收益及費用之報導金額有所影響。實際結果可能與估計存有差異。

管理階層持續檢視估計及基本假設，會計估計變動於變動期間及受影響之未來期間予以認列。

慶豐富實業股份有限公司個體財務報告附註(續)

本個體財務報告未有會計政策涉及重大判斷，而認列金額有重大影響之資訊。

對於假設及估計之不確定性，本公司未存有重大風險將於次一年度造成重大調整之資訊。

六、重要會計項目之說明

(一)現金及約當現金

	110.12.31	109.12.31
庫存現金	\$ 362	393
支票及活期存款	48,777	169,478
外幣存款	219,132	273,832
現金流量表所列之現金及約當現金	\$ 268,271	443,703

本公司金融資產及負債之利率風險及敏感度分析之揭露請詳附註六(廿一)。

(二)透過損益按公允價值衡量之金融資產及負債

	110.12.31	109.12.31
指定透過損益按公允價值衡量之金融資產：		
基金	\$ 26,955	2,070
遠期外匯合約	-	54
合 計	\$ 26,955	2,124
指定透過損益按公允價值衡量之金融負債：		
匯率交換合約	\$ 572	560

從事衍生金融工具交易係用以規避因營業、融資及投資活動所暴露之匯率與利率風險，本公司民國一一〇年及一〇九年十二月三十一日，因未適用避險會計列報為強制透過損益按公允價值衡量之金融資產及持有供交易之金融負債之衍生工具明細如下：

		110.12.31		
	合約金額(千元)	幣 別	到期期間	
買入換匯交易	US\$ 5,000	美元兌台幣	111.2.25	
		109.12.31		
衍生性金融資產：				
買入遠期外匯	US\$ 459	美元兌人民幣	110.1.11	
買入換匯交易	US\$ 11,500	美元兌台幣	110.1.5~110.2.28	

按公允價值再衡量認列於損益之金額請詳附註六(二十)。

民國一一〇年及一〇九年十二月三十一日透過損益按公允價值衡量之金融資產均未有作為長、短期借款及融資額度擔保之情形。

慶豐富實業股份有限公司個體財務報告附註(續)

(三)應收票據、應收票據-關係人、應收帳款及應收帳款-關係人

	<u>110.12.31</u>	<u>109.12.31</u>
應收票據—按攤銷後成本衡量	\$ <u>146</u>	<u>1,546</u>
應收票據-關係人	\$ <u>10</u>	<u>-</u>
應收帳款—按攤銷後成本衡量	\$ 318,828	283,133
應收帳款-關係人	864,950	1,002,697
減：備抵損失	<u>(2,853)</u>	<u>(2,893)</u>
	<u>\$ 1,180,925</u>	<u>1,282,937</u>

本公司針對所有應收票據及應收帳款採用簡化作法估計預期信用損失，亦即使用存續期間預期信用損失衡量，為此衡量目的，該等應收票據及應收帳款係按代表客戶依據合約條款支付所有到期金額能力之共同信用風險特性予以分組，並已納入前瞻性之資訊，包括總體經濟及相關產業資訊。

本公司應收票據、應收票據-關係人、應收帳款及應收帳款-關係人之預期信用損失分析如下：

	<u>110.12.31</u>		
	應收票據及 應收帳款 帳面金額	加權平均預期 信用損失率	備抵存續期間 預期信用損失
未逾期	\$ 1,019,075	-%	-
逾期90天以下	107,912	-%	-
逾期91天~180天	24,014	-%	-
逾期181天~270天	7,299	-%	-
逾期270天以上	<u>25,634</u>	11.13%	<u>2,853</u>
	<u>\$ 1,183,934</u>		<u>2,853</u>
	<u>109.12.31</u>		
	應收票據及 應收帳款 帳面金額	加權平均預期 信用損失率	備抵存續期間 預期信用損失
未逾期	\$ 1,212,163	-%	-
逾期90天以下	72,332	0.02%	12
逾期91天~180天	-	37.38%	-
逾期181天~270天	-	76.09%	-
逾期270天以上	<u>2,881</u>	100%	<u>2,881</u>
	<u>\$ 1,287,376</u>		<u>2,893</u>

本公司應收帳款及應收帳款-關係人之備抵損失變動表如下：

	<u>110年度</u>	<u>109年度</u>
期初餘額	\$ 2,893	4,469
減損損失迴轉	<u>(40)</u>	<u>(1,576)</u>
期末餘額	<u>\$ 2,853</u>	<u>2,893</u>

慶豐富實業股份有限公司個體財務報告附註(續)

本公司與金融機構簽訂無追索權之應收帳款讓售合約，依合約約定本公司於讓售額度內無需承擔應收帳款債務人非因商業糾紛所產生之不為給付信用風險。本公司已移轉上述應收帳款之所有權之幾乎所有風險及報酬且未對其持續參與，因此符合金融資產除列之條件。應收帳款債權除列後，係將對金融機構之債權列報於其他應收款。於報導日尚未到期之讓售應收帳款相關資訊如下：

110.12.31						
讓售對象	除列金額	額 度	已預支金額	轉列其他應收款金額	利率區間	其 他重要事項
國泰世華銀行	\$ <u>130,414</u>	USD 15,000 千元	-	<u>130,414</u>	0.22%~0.33%	-

109.12.31						
讓售對象	除列金額	額 度	已預支金額	轉列其他應收款金額	利率區間	其 他重要事項
國泰世華銀行	\$ <u>245,394</u>	USD 15,000 千元	<u>196,254</u>	<u>49,140</u>	0.26%~0.66%	-

民國一一〇年及一〇九年十二月三十一日，本公司之應收票據及帳款均未有作為長、短期借款及融資額度擔保之情形。

(四)其他應收款

	110.12.31	109.12.31
應收退稅款	\$ 11,210	10,170
應收款項讓售未動支餘額	130,414	49,140
其 他	<u>3,682</u>	<u>3,430</u>
	<u>\$ 145,306</u>	<u>62,740</u>

(五)存 貨

	110.12.31	109.12.31 (重編後)	109.1.1 (重編後)
原 料	\$ 59,740	56,398	44,509
物 料	92,357	127,707	44,170
在製品及半成品	96,217	85,567	51,957
商品存貨	15,860	22,382	28,628
製成品	<u>114,085</u>	<u>140,338</u>	<u>20,372</u>
	<u>\$ 378,259</u>	<u>432,392</u>	<u>189,636</u>

銷貨成本明細如下：

	110年度	109年度 (重編後)
存貨出售轉列	\$ 4,191,624	5,153,704
存貨跌價損失	<u>2,672</u>	-
	<u>\$ 4,194,296</u>	<u>5,153,704</u>

慶豐富實業股份有限公司個體財務報告附註(續)

自民國一一〇年一月一日，本公司將存貨成本計算由加權平均法改為移動加權平均法，此項會計政策已追溯適用，其追溯影響數請詳附註四(十九)。

民國一一〇年及一〇九年十二月三十一日，本公司存貨未有作為長、短期借款及融資額度擔保之情形。

(六)採用權益法之投資

本公司於報導日採用權益法之投資列示如下：

	110.12.31	109.12.31
子公司	\$ 1,872,940	1,966,713

1.子公司

請參閱民國一一〇年度合併財務報告。

2.擔保

民國一一〇年及一〇九年十二月三十一日，本公司之採用權益法之投資均未有作為長、短期借款及融資額度擔保之情形。

(七)喪失對子公司之控制

本公司於民國一〇九年十一月十三日處分Minds Group Corporation及其子公司Rich Howard Int'l Development Inc.100%股權並喪失對其之控制，其處分價款與帳面價值相符，並未產生處分損益。

民國一〇九年十一月十三日Minds Group Corporation資產與負債之帳面金額明細如下：

現金及約當現金(同先前子公司淨資產之帳面金額)	\$ 8
-------------------------	-------------

(八)預付款項

	110.12.31	109.12.31
預付貨款	\$ 30,902	19,578
預付貨款-關係人	8,911	-
預付費用	24,571	29,321
其他預付款	996	260
	\$ 65,380	49,159

(九)不動產、廠房及設備

本公司不動產、廠房及設備之變動明細如下：

成本或認定成本：	土 地	房 屋 及 建 築	機 器 設 備	運 輸 設 備	其 他 設 備	未 完 工 程	總 計
民國110年1月1日餘額	\$ 440,672	846,154	309,361	4,494	214,128	-	1,814,809
增 添	-	26,214	25,725	-	17,850	22,140	91,929
處 分	-	-	(53,451)	(529)	(9,912)	-	(63,892)
重 分 類	-	-	-	-	-	-	-
民國110年12月31日餘額	\$ 440,672	872,368	281,635	3,965	222,066	22,140	1,842,846

慶豐富實業股份有限公司個體財務報告附註(續)

	土 地	房屋及 建 築	機 器 設 備	運 輸 設 備	其他設備	未 完 工 程	總 計
民國109年1月1日餘額	\$ 430,344	386,979	244,492	4,815	21,997	509,077	1,597,704
增 添	-	1,288	89,896	-	28,517	160,724	280,425
處 分	-	(7,302)	(25,027)	(321)	(2,268)	-	(34,918)
重 分 類	10,328	465,189	-	-	165,882	(669,801)	(28,402)
民國109年12月31日餘額	<u>\$ 440,672</u>	<u>846,154</u>	<u>309,361</u>	<u>4,494</u>	<u>214,128</u>	<u>-</u>	<u>1,814,809</u>
折舊及減損損失：							
民國110年1月1日餘額	\$ -	162,426	137,186	3,381	21,192	-	324,185
本年度折舊	-	23,145	36,273	148	23,870	-	83,436
處 分	-	-	(53,451)	(529)	(9,912)	-	(63,892)
減損損失迴轉	-	-	16	-	-	-	16
民國110年12月31日餘額	<u>\$ -</u>	<u>185,571</u>	<u>120,024</u>	<u>3,000</u>	<u>35,150</u>	<u>-</u>	<u>343,745</u>
民國109年1月1日餘額	\$ -	154,338	132,403	3,538	10,097	-	300,376
本年度折舊	-	15,390	28,262	164	13,363	-	57,179
處 分	-	(7,302)	(23,479)	(321)	(2,268)	-	(33,370)
民國109年12月31日餘額	<u>\$ -</u>	<u>162,426</u>	<u>137,186</u>	<u>3,381</u>	<u>21,192</u>	<u>-</u>	<u>324,185</u>
帳面價值：							
民國110年12月31日	<u>\$ 440,672</u>	<u>686,797</u>	<u>161,611</u>	<u>965</u>	<u>186,916</u>	<u>22,140</u>	<u>1,499,101</u>
民國109年1月1日	<u>\$ 430,344</u>	<u>232,641</u>	<u>112,089</u>	<u>1,277</u>	<u>11,900</u>	<u>509,077</u>	<u>1,297,328</u>
民國109年12月31日	<u>\$ 440,672</u>	<u>683,728</u>	<u>172,175</u>	<u>1,113</u>	<u>192,936</u>	<u>-</u>	<u>1,490,624</u>

1.處分損益請詳附註六(二十)。

2.建造中之不動產、廠房及設備

本公司於民國一〇七年為興建新廠房購入土地及廠房。本公司自民國一〇七年度開始進行新廠房之興建，並於民國一〇九年七月竣工。民國一〇九年度已發生支出金額總計為160,724千元，此金額包含土地取得及新廠房興建有關之資本化借款金額6,018千元，其係依資本化利率1.6629%~1.7330%計算。

利息資本化金額請詳附註六(二十)。

3.本公司於民國一〇八年七月二十九日依據「歡迎台商回台投資專案貸款要點」取得專案低利貸款，按市場利率設算該借款之公允價值，其低利貸款及該公允價值之差額應視為政府補助，依合約該借款係用於興建廠房認列廠房之減項(帳列不動產、廠房及設備)。於該資產使用期間按耐用年限分期認列折舊費用減項。本公司業已收取該補助，於民國一〇九年七月取得廠房使用執照並按核定計畫完成使用，符合導循附加之條件(請詳附註六(十二))，於民國一〇九年七月開始認列折舊費用，表達於不動產、廠房及設備項下。

4.擔 保

民國一一〇年及一〇九年十二月三十一日已作為長、短期借款及融資額度擔保之明細，請詳附註八。

慶豐富實業股份有限公司個體財務報告附註(續)

(十)使用權資產

本公司承租土地、房屋及建築、機器設備及運輸設備等之成本、折舊及減損損失，其變動明細如下：

	土 地	房 屋 及 建 築	機 器 設 備	運 輸 設 備	總 計
使用權資產成本：					
民國110年1月1日餘額	\$ 14,209	9,249	1,939	7,632	33,029
增 添	236	-	4,764	1,561	6,561
減 少	(1,402)	(2,336)	(1,939)	(2,500)	(8,177)
民國110年12月31日餘額	<u>\$ 13,043</u>	<u>6,913</u>	<u>4,764</u>	<u>6,693</u>	<u>31,413</u>
民國109年1月1日餘額	\$ 13,026	4,945	1,833	2,893	22,697
增 添	1,183	4,665	248	4,969	11,065
減 少	-	(361)	(142)	(230)	(733)
民國109年12月31日餘額	<u>\$ 14,209</u>	<u>9,249</u>	<u>1,939</u>	<u>7,632</u>	<u>33,029</u>
使用權資產之累計折舊：					
民國110年1月1日餘額	\$ 4,505	3,235	1,838	3,911	13,489
提列折舊	2,281	1,617	2,158	2,816	8,872
減 少	(1,402)	(2,336)	(1,838)	(2,200)	(7,776)
民國110年12月31日餘額	<u>\$ 5,384</u>	<u>2,516</u>	<u>2,158</u>	<u>4,527</u>	<u>14,585</u>
民國109年1月1日餘額	\$ 2,233	1,978	966	1,215	6,392
提列折舊	2,272	1,618	1,014	2,926	7,830
減 少	-	(361)	(142)	(230)	(733)
民國109年12月31日餘額	<u>\$ 4,505</u>	<u>3,235</u>	<u>1,838</u>	<u>3,911</u>	<u>13,489</u>
帳面金額：					
民國110年12月31日	<u>\$ 7,659</u>	<u>4,397</u>	<u>2,606</u>	<u>2,166</u>	<u>16,828</u>
民國109年12月31日	<u>\$ 9,704</u>	<u>6,014</u>	<u>101</u>	<u>3,721</u>	<u>19,540</u>
民國109年1月1日	<u>\$ 10,793</u>	<u>2,967</u>	<u>867</u>	<u>1,678</u>	<u>16,305</u>

(十一)短期借款

本公司短期借款明細如下：

	110.12.31	109.12.31
信用狀借款	\$ 223,334	74,640
無擔保銀行借款	91,241	80,000
擔保銀行借款	90,000	-
合 計	<u>\$ 404,575</u>	<u>154,640</u>
尚未使用額度	<u>\$ 910,537</u>	<u>1,146,845</u>
利率區間	<u>0.88%~1.50%</u>	<u>1.21%~1.76%</u>

本公司以資產設定抵押供銀行借款之擔保情形，請詳附註八。

慶豐富實業股份有限公司個體財務報告附註(續)

(十二)長期借款

本公司長期借款之明細、條件與條款如下：

110.12.31				
	幣別	利率區間	到期日	金額
無擔保銀行借款	NTD	1.2%~2.11%	115.07	\$ 1,310,026
擔保銀行借款	NTD	0.43%~2.5%	124.07	<u>1,256,998</u>
				2,567,024
減：一年內到期部分				<u>(338,053)</u>
合 計				<u><u>\$ 2,228,971</u></u>
尚未使用額度				<u><u>\$ 1,738,751</u></u>
109.12.31				
	幣別	利率區間	到期日	金額
無擔保銀行借款	NTD	1.2%~2.11%	115.07	\$ 1,191,001
擔保銀行借款	NTD	0.43%~2.5%	124.07	<u>1,286,798</u>
				2,477,799
減：一年內到期部分				<u>(121,431)</u>
合 計				<u><u>\$ 2,356,368</u></u>
尚未使用額度				<u><u>\$ 271,484</u></u>

1. 借款之發行及償還

民國一一〇年度及一〇九年度新增金額分別為215,014千元及288,264千元，利率分別為1.85%~2.11%及0.43%~2.11%，到期日分別為民國一一四年八月及民國一二十四年七月；償還之金額分別為139,077千元及29,950千元。

2. 銀行借款之擔保品

本公司以資產設定抵押供銀行借款之擔保情形請詳附註八。

3. 本公司於民國一〇八年七月二十九日依「歡迎台商回台投資專案貸款要點」與指定銀行簽訂專案貸款合約，訂定契約條件及規範事項並依核定函規定完成，投資年限為2年內取得使用執照並按核定計劃完成使用。

本公司業已取得使用執照並按核定計畫完成使用，達成補助收入認列條件，將土地銀行及合庫銀行專案低率貸款金額分別為493,000千元及228,000千元，依市場利率1.60%~2.30%認列及衡量該借款與實際優惠利率0.43%~1.30%間之差額，依政府補助處理請詳附註六(九)。

慶豐富實業股份有限公司個體財務報告附註(續)

4.聯合授信合約財務比例特殊約定

本公司民國一一〇年十一月三十日與銀行團(合作金庫商業銀行、安泰商業銀行、台灣中小企業銀行、華南商業銀行、第一商業銀行、上海商業儲蓄銀行、國泰世華商業銀行、台中商業銀行及台灣新光商業銀行)簽署聯合授信合約。

本公司民國一一〇年度與銀行更新之聯合授信合約，其限制一一〇年度(含)以後年度之合併財務報告需符合以下之條件：

- A.流動比率不得低於140%。
- B.負債比率不得高於230%。
- C.利息保障倍數不得低於6倍。
- D.淨值不得低於1,800,000千元。

上述各款財務比率與規定，應以經管理銀行認可之會計師查核簽證之年度合併財務報告為計算基礎。

本公司依各年度聯合授信合約約定，分別採民國一一〇年度及一〇九年度之合併財務報告為計算基礎，均未違反聯合授信合約中有關財務比率之限制。

(十三)租賃負債

本公司租賃負債之帳面金額如下：

	110.12.31	109.12.31
流動	\$ <u>7,563</u>	\$ <u>5,533</u>
非流動	\$ <u>9,633</u>	\$ <u>13,428</u>

到期分析請詳附註六(廿一)金融工具。

認列於損益之金額如下：

	110年度	109年度
租賃負債之利息費用	\$ <u>420</u>	\$ <u>423</u>
短期租賃之費用	\$ <u>362</u>	\$ <u>643</u>
低價值租賃資產之費用 (不包含短期租賃之低價值租賃)	\$ <u>1,653</u>	\$ <u>1,475</u>

認列於現金流量表之金額如下：

	110年度	109年度
租賃之現金流出總額	\$ <u>11,175</u>	\$ <u>10,371</u>

1.土地、房屋及建築之租賃

本公司承租土地、房屋及建築作為辦公處所及物流倉庫之租賃期間通常為一至十年，部份租賃包含在租賃期間屆滿時得延長與原合約相同期間之選擇權。

2.其他租賃

本公司承租機器及運輸設備之租賃期間為一至二年間，部份租賃合約約定本公司於租賃期間屆滿時具有購買所承租資產之選擇權，部份合約則於租賃期間屆滿時由本公司保證所承租資產之殘值。

慶豐富實業股份有限公司個體財務報告附註(續)

另，本公司承租電腦設備之租賃期間為一至三年間，該等租賃為短期及/或低價值標的租賃，本公司選擇適用豁免認列規定而不認列其相關使用權資產及租賃負債。

(十四)員工福利

1.確定福利計畫

本公司於民國一〇九年十二月與員工結清舊制退休金工作年資，並於同月經彰化縣政府府勞動字第1090459112號函同意，結清後台灣銀行退休金專戶尚餘78千元(帳列預付款項)，本公司已於民國一一〇年全數領回該剩餘款項。

本公司確定福利義務現值與計畫資產公允價值之調節如下：

	109.12.31
確定福利義務現值	\$ -
計畫資產之公允價值	78
淨確定福利資產	\$ 78

本公司之確定福利計畫提撥至台灣銀行之勞工退休準備金專戶。適用勞動基準法之每位員工之退休支付，係依據服務年資所獲得之基數及其退休前六個月之平均薪資計算。

(1)計畫資產組成

本公司依勞動基準法提撥之退休基金係由勞動基金運用局(以下簡稱勞動基金會)統籌管理，依「勞工退休基金收支保管及運用辦法」規定，基金之運用，其每年決算分配之最低收益，不得低於依當地銀行二年定期存款利率計算之收益。

截至報導日，本公司之台灣銀行勞工退休準備金專戶已全數結清。

(2)確定福利義務現值之變動

本公司民國一〇九年度確定福利義務現值變動明細如下：

	109年度
1月1日確定福利義務	\$ (22,368)
當期服務成本及利息	(207)
淨確定福利資產再衡量數	
—經驗調整之精算損益	(626)
—因人口統計假設變動所產生之精算損益	9
—因財務假設變動所產生之精算損益	(967)
計畫支付之福利	2,089
計劃清償數	22,070
12月31日確定福利義務	\$ -

慶豐富實業股份有限公司個體財務報告附註(續)

(3)計畫資產公允價值之變動

本公司民國一一〇年度及一〇九年度確定福利義務現值變動明細如下：

	<u>110年度</u>	<u>109年度</u>
1月1日計畫資產之公允價值	\$ 78	14,655
利息收入	-	124
計畫資產報酬之(損)益	-	391
計畫已支付之福利	-	(2,089)
計畫資產清償數	-	(19,244)
領回勞工退休準備金專戶剩餘款	(78)	-
已提撥至計畫之金額	-	6,241
12月31日計畫資產之公允價值	<u>\$ -</u>	<u>78</u>

(4)資產上限影響數之變動

本公司民國一〇九年度無確定福利計畫資產上限影響數之變動。

(5)認列為損益之費用

本公司民國一〇九年度認列為損益之費用(利益)明細如下：

	<u>109年度</u>
當期服務成本	\$ 41
淨確定福利負債之淨利息	42
清償損益	(2,827)
	<u>\$ (2,744)</u>
	<u>109年度</u>
營業成本	\$ (353)
推銷費用	242
管理費用	(2,639)
研究發展費用	6
合 計	<u>\$ (2,744)</u>

(6)認列為其他綜合損益之淨確定福利負債(資產)之再衡量數

本公司累計認列於其他綜合損益之淨確定福利負債(資產)之再衡量數如下：

	<u>109年度</u>
1月1日累積餘額	\$ 8,749
本期認列	(1,195)
12月31日累積餘額	<u>\$ 7,554</u>

慶豐富實業股份有限公司個體財務報告附註(續)

(7)精算假設

本公司於財務報導結束日用以決定確定福利義務現值之重大精算假設如下：

	109.12.31
折現率	0.35 %
未來薪資增加	2.00 %

2.確定提撥計畫

本公司之確定提撥計畫係依勞工退休金條例之規定，依勞工每月工資6.00%之提繳率，提撥至勞工保險局之勞工退休金個人專戶。在此計畫下合併公司提撥固定金額至勞工保險局後，即無支付額外金額之法定或推定義務。

本公司民國一一〇年及一〇九年度確定提撥退休金辦法下之退休金費用分別為11,598千元及10,836千元，已提撥至勞工保險局。

(十五)所得稅

1.所得稅費用

本公司民國一一〇年及一〇九年度所得稅費用明細如下：

	110年度	109年度
當期所得稅費用		
當期產生	\$ 21,794	83,794
遞延所得稅費用		
暫時性差異之發生及迴轉	9,370	357
	9,370	357
所得稅費用	\$ 31,164	84,151

本公司民國一一〇年度及一〇九年度認列於其他綜合損益之下的所得稅利益(費用)明細如下：

	110年度	109年度
不重分類至損益之項目：		
確定福利計畫之再衡量數	\$ 1,510	239
後續可能重分類至損益之項目：		
國外營運機構財務報表換算之兌換差額	\$ 6,668	24,679

慶豐富實業股份有限公司個體財務報告附註(續)

本公司民國一一〇年度及一〇九年度所得稅費用與稅前淨利之關係調節如下：

	110年度	109年度 (重編後)
稅前淨利	\$ 109,091	447,756
依本公司所在地國內稅率計算之所得稅	21,818	89,551
不可扣抵之損失	907	3,576
租稅獎勵	(2,603)	(3,000)
未認列暫時性差異之變動	9,726	(5,976)
未分配盈餘加徵5%	1,316	-
	<u>\$ 31,164</u>	<u>84,151</u>

2. 遞延所得稅資產及負債

(1) 未認列遞延所得稅負債

民國一一〇年及一〇九年十二月三十一日與投資子公司相關之暫時性差異因本公司可控制該項暫時性差異迴轉之時點，且很有可能於可預見之未來不會迴轉，故未認列遞延所得稅負債。其相關金額如下：

	110.12.31	109.12.31
採用權益法認列之投資利益	\$ 23,118	16,248

(2) 未認列遞延所得稅資產

民國一一〇年及一〇九年十二月三十一日止，本公司未認列為遞延所得稅資產之項目如下：

	110.12.31	109.12.31
採用權益法認列之投資損失	\$ 126,520	109,924
資產減損	10,456	10,456
合計	<u>\$ 136,976</u>	<u>120,380</u>

本公司評估認為部份所得稅可減除項目非屬很有可能實現，故未認列為遞延所得稅資產。

(3) 已認列之遞延所得稅資產及負債

民國一一〇年度及一〇九年度遞延所得稅資產及負債之變動如下：
遞延所得稅負債：

	確定福 利計畫	其他	合計
民國110年1月1日餘額	\$ 1,510	-	1,510
借記(貸記)損益	-	8,128	8,128
借記(貸記)其他綜合損益	(1,510)	-	(1,510)
民國110年12月31日餘額	<u>\$ -</u>	<u>8,128</u>	<u>8,128</u>

慶豐富實業股份有限公司個體財務報告附註(續)

	確定福 利計畫	其他	合計
民國109年1月1日餘額	\$ 1,749	-	1,749
借記(貸記)其他綜合損益	(239)	-	(239)
民國109年12月31日餘額	<u>\$ 1,510</u>	<u>-</u>	<u>1,510</u>

遞延所得稅資產：

	員工福利 負債準備	存貨跌價 損失	國外營運機 構財務報表 換算之兌換 差額	其他	合計
民國110年1月1日餘額	\$ 1,412	2,469	39,349	4,819	48,049
(借記)貸記損益	(1,412)	535	-	(365)	(1,242)
(借記)貸記其他綜合損益	-	-	6,668	-	6,668
民國110年12月31日餘額	<u>\$ -</u>	<u>3,004</u>	<u>46,017</u>	<u>2,469</u>	<u>53,475</u>
民國109年1月1日	\$ 620	2,469	14,670	5,968	23,727
(借記)貸記損益	792	-	-	(1,149)	(357)
(借記)貸記其他綜合損益	-	-	24,679	-	24,679
民國109年12月31日餘額	<u>\$ 1,412</u>	<u>2,469</u>	<u>39,349</u>	<u>4,819</u>	<u>48,049</u>

3.所得稅核定情形

本公司營利事業所得稅結算申報已奉稽徵機關核定至民國一〇六年度。

(十六)資本及其他權益

1.普通股股本

本公司於民國一一〇年度及一〇九年度，額定股本總額均為3,000,000千元，每股面額為10元。已發行股份均為1,696,233千元，所有已發行股份之股款均已收取。

2.資本公積

本公司資本公積餘額內容如下：

	110.12.31	109.12.31
發行股票溢價	<u>\$ 56,029</u>	<u>56,029</u>

依公司法規定，資本公積需優先填補虧損後，始得按股東原有股份之比例以已實現之資本公積發給新股或現金。前項所稱之已實現資本公積，包括超過票面金額發行股票所得之溢額及受領贈與之所得。依發行人募集與發行有價證券處理準則規定，得撥充資本之資本公積，每年撥充之合計金額，不得超過實收資本額百分之十。

3.保留盈餘

依本公司章程規定，公司於年度結算後如有盈餘，應先彌補虧損，如尚有盈餘，於提列百分之十法定盈餘公積，並依法令規定提列及迴轉特別盈餘公積後，連同期初累積未分配盈餘及當年度未分配盈餘調整數額，作為可供分配之盈餘，惟得視業務狀況酌予保留一部分後，由董事會擬具盈餘分配議案，以發行新股之方式為

慶豐富實業股份有限公司個體財務報告附註(續)

之時，應提請股東會決議後分派之。本公司分派股息及紅利或法定盈餘公積之全部或一部，以發行現金之方式為之時，授權董事會以三分之二以上董事之出席，及出席董事過半數同意後為之，並報告股東會。

本公司屬傳統製造業，企業生命週期係值「成長期」，基於公司營運資金及保障股東權益之考量，每年就可供分配盈餘提撥不低於10%分配股東股利，惟累積可供分配盈餘低於實收股本10%時，得不予分配；公司在股東盈餘之分配採部份現金股利及部份股票股利之政策，現金股利發放比率不低於配發股利總額之20%，其比率視公司最近年度負債比率、速動比率及現金流量而定，由董事會擬案。

(1)法定盈餘公積

依公司法規定，公司應就稅後純益提撥百分之十為法定盈餘公積，直至與資本總額相等為止。公司無虧損時，得經股東會決議，以法定盈餘公積發給新股或現金，惟以該項公積超過實收資本額百分之二十五之部分為限。

(2)特別盈餘公積

依金管會規定，本公司於分派可分配盈餘時，就當年度發生之帳列其他股東權益減項淨額，自當期損益與前期未分配盈餘補提列特別盈餘公積。民國一〇九年度自當期損益與前期未分配盈餘補提列特別盈餘公積，民國一一〇年度自當期稅後淨利加計當期稅後淨利以外項目計入當期未分配盈餘之數額與前期未分配盈餘補提列特別盈餘公積；屬前期累積之其他股東權益減項金額，則自前期未分配盈餘補提列特別盈餘公積不得分派。嗣後其他股東權益減項數額有迴轉時，得就迴轉部份分派盈餘。

(3)盈餘分配

本公司於民國一一〇年四月九日經董事會決議民國一〇九年度盈餘分配案之現金股利金額並於同年度七月二十三日報告股東會；另，民國一〇九年六月三十日經股東常會決議民國一〇八年度盈餘分配案，有關分派予業主股利之金額如下：

	109年度		108年度	
	配股率 (元)	金額	配股率 (元)	金額
分派予普通股業主之股利：				
現金	\$ 0.88	<u>149,269</u>	0.60	<u>101,774</u>

4.庫藏股

民國一一〇年度，本公司因公司法第167條之1規定，為將本公司股份轉讓員工而買回之庫藏股共計1,000千股。民國一一〇年十二月三十一日之未註銷之股數共計1,000千股。

本公司持有之庫藏股票依公司法規定，於未轉讓前不得享有股東權利。

慶豐富實業股份有限公司個體財務報告附註(續)

5.其他權益

	國外營運機構 財務報表換算 之兌換差額	透過其他綜合 損益按公允價 值之金融資產 未實現損益	合 計
民國110年1月1日	\$ (157,393)	-	(157,393)
換算國外營運機構淨資產所產生之兌換差額	(26,674)	-	(26,674)
民國110年12月31日餘額	<u>\$ (184,067)</u>	<u>-</u>	<u>(184,067)</u>
民國109年1月1日	\$ (58,677)	(1,143)	(59,820)
換算國外營運機構淨資產所產生之兌換差額	(98,716)	-	(98,716)
處分透過其他綜合損益按公允價值衡量之權益 工具(註)	-	1,143	1,143
民國109年12月31日餘額	<u>\$ (157,393)</u>	<u>-</u>	<u>(157,393)</u>

註：係本公司之子公司元鼎飾材(鎮江)有限公司持有之上海慶帛登實業有限公司股權於民國一〇九年三月辦妥解散登記並完成註銷，原提列之減損損失予以沖銷轉列保留盈餘。

(十七)每股盈餘

1.基本每股盈餘

民國一一〇年及重編後一〇九年度本公司基本每股盈餘係以歸屬於本公司普通股權益持有人之淨利分別為77,927千元及363,605千元，及普通股加權平均流通在外股數分別為169,540千股及169,623千股為基礎計算之，相關計算如下：

(1)歸屬於本公司普通股權益持有人之淨利

	110年度	109年度 (重編後)
歸屬於本公司普通股權益持有人之淨利	<u>\$ 77,927</u>	<u>363,605</u>

(2)普通股加權平均流通在外股數(千股)

	110年度	109年度 (重編後)
1月1日已發行普通股	169,623	169,623
庫藏股之影響	(83)	-
12月31日普通股加權平均流通在外股數	<u>169,540</u>	<u>169,623</u>
基本每股盈餘(元)	<u>\$ 0.46</u>	<u>2.14</u>

慶豐富實業股份有限公司個體財務報告附註(續)

2.稀釋每股盈餘

民國一一〇年及重編後一〇九年度稀釋每股盈餘係以歸屬於本公司普通股權益持有人之淨利分別為77,927千元及363,605千元，與調整所有潛在普通股稀釋效果後之普通股加權平均流通在外股數分別為169,737千股及169,948千股為基礎計算之，相關計算如下：

(1)歸屬於本公司普通股權益持有人之淨利(稀釋)

	110年度	109年度 (重編後)
歸屬於本公司普通股權益持有人淨利(基本)	\$ 77,927	363,605
歸屬於本公司普通股權益持有人淨利(稀釋)	<u>\$ 77,927</u>	<u>363,605</u>

(2)普通股加權平均流通在外股數(稀釋)(千股)

	110年度	109年度 (重編後)
普通股加權平均流通在外股數(基本)	169,540	169,623
具稀釋作用之潛在普通股之影響		
員工股票酬勞之影響	197	325
普通股加權平均流通在外股數 (調整稀釋性潛在普通股影響數後)	<u>169,737</u>	<u>169,948</u>
稀釋每股盈餘(元)	<u>\$ 0.46</u>	<u>2.14</u>

(十八)客戶合約之收入

1.收入之細分

主要地區市場：	110年度	109年度
美 國	\$ 3,292,247	3,968,145
歐 洲	1,079,664	1,301,798
台 灣	154,258	220,195
其 他	220,579	438,049
	<u>\$ 4,746,748</u>	<u>5,928,187</u>

2.合約餘額

	110.12.31	109.12.31
應收票據及帳款	\$ 1,183,934	1,287,376
減：備抵損失	(2,853)	(2,893)
合 計	<u>\$ 1,181,081</u>	<u>1,284,483</u>

本公司之產品銷售合約均為短期合約，銷售對象主要為品牌廠或大型通路商。有關應收帳款及其減損之揭露請詳附註六(三)。

慶豐富實業股份有限公司個體財務報告附註(續)

(十九)員工及董事酬勞

依本公司章程規定，年度如有獲利，應提撥不低於百分之二，分派員工酬勞及不高於百分之三為董事酬勞。但公司尚有累積虧損時，應預先保留彌補數額。前項員工酬勞發給股票或現金之對象，包括符合一定條件之從屬公司員工。

本公司民國一一〇年度及一〇九年度員工酬勞估列金額分別為2,226千元及9,238千元，董事酬勞估列金額分別為0千元及4,619千元，係以本公司該段期間之稅前淨利扣除員工及董事酬勞前之金額乘上本公司章程所訂之員工酬勞及董事酬勞分派成數為估計基礎，並列該段期間之營業成本或營業費用，若次年度實際分派金額與估列數有差異時，則依會計估計變動處理，並將差異認列為次年度損益，相關資訊可至公開資訊觀測站查詢。

(二十)營業外收入及支出

1.利息收入及其他收入

本公司民國一一〇年度及一〇九年度之利息收入明細如下：

	<u>110年度</u>	<u>109年度</u>
利息收入	\$ 730	1,416
租金收入	824	171
	<u>\$ 1,554</u>	<u>1,587</u>

2.其他利益及損失

本公司民國一一〇年度及一〇九年度之其他利益及損失明細如下：

	<u>110年度</u>	<u>109年度</u>
外幣兌換損失	\$ (13,459)	(53,368)
透過損益按公允價值衡量之金融資產及負債之淨損失	(4,455)	(436)
處分投資利益	-	821
其他	13,445	30,569
	<u>\$ (4,469)</u>	<u>(22,414)</u>

3.財務成本

本公司民國一一〇年度及一〇九年度之財務成本明細如下：

	<u>110年度</u>	<u>109年度</u>
利息費用	\$ (46,306)	(53,557)
加：政府補助低利貸款利息費用攤提	(5,439)	(3,748)
租賃負債利息費用	(420)	(423)
減：利息資本化	981	10,841
	<u>\$ (51,184)</u>	<u>(46,887)</u>

慶豐富實業股份有限公司個體財務報告附註(續)

(廿一)金融工具

1.信用風險

(1)信用風險之暴險

金融資產之帳面金額代表最大信用暴險金額。

(2)信用風險集中情況

本公司為減低應收帳信用風險，持續地評估客戶之財務狀況，仍定期評估應收帳款回收之可能性並提列備抵減損損失，而減損損失總在管理階層預期之內。本公司於民國一一〇年及一〇九年十二月三十一日，應收帳款餘額中分別為92%及94%係主要由數家客戶組成，使本公司有信用風險顯著集中之情形。

(3)應收款項之信用風險

應收票據及應收帳款之信用暴險資訊及減損提列情形請詳附註六(三)。其他按攤銷後成本衡量之金融資產主係現金、其他應收款及其他金融資產，相關資訊請詳附註六(一)及六(四)。

上開所述其他按攤銷後成本衡量之金融資產均為信用風險低之金融資產，因此按十二個月預期信用損失金額衡量該期間之備抵損失(本公司如何判定信用風險降低之說明請詳附註四(六))。

本公司其他應收款-關係人備抵損失變動如下：

	110年度	109年度
期初餘額	\$ 25,296	10,297
認列之減損損失	-	14,999
減損損失之迴轉	(25,296)	-
期末餘額	\$ -	25,296

2.流動性風險

下表為金融負債之合約到期日，包含估計利息但不包含淨額協議之影響。

	帳面金額	合 約 現金流量	6個月內	6-12個月	1年以上
110年12月31日					
非衍生性金融負債					
銀行借款	\$ 2,971,599	3,101,844	452,187	334,387	2,315,270
應付票據、應付帳款及其他應付款	948,461	948,461	948,461	-	-
租賃負債	17,196	17,904	4,304	3,541	10,059
衍生金融負債					
匯率交換合約：					
流 出	572	572	572	-	-
合 計	\$ 3,937,828	4,068,781	1,405,524	337,928	2,325,329

慶豐富實業股份有限公司個體財務報告附註(續)

109年12月31日	帳面金額	合 約 現金流量	6個月內	6-12個月	1年以上
非衍生性金融負債					
銀行借款	\$ 2,632,439	2,809,772	194,964	130,690	2,484,118
應付票據、應付帳款及其他應付款	1,326,631	1,326,631	1,326,631	-	-
租賃負債	18,961	19,962	2,759	3,122	14,081
衍生金融負債					
匯率交換合約：					
流 出	560	560	560	-	-
合 計	<u>\$ 3,978,591</u>	<u>4,156,925</u>	<u>1,524,914</u>	<u>133,812</u>	<u>2,498,199</u>

本公司並不預期到期日分析之現金流量發生時點會顯著提早，或實際金額會有顯著不同。

3. 匯率風險

(1) 匯率風險之暴險

本公司暴露於重大外幣匯率風險之金融資產及負債如下：

	110.12.31			109.12.31		
	外幣	匯率	台幣	外幣	匯率	台幣
<u>金融資產</u>						
<u>貨幣性項目</u>						
美 金	\$ 66,047	27.677	1,827,974	64,573	28.099	1,814,447
<u>金融負債</u>						
<u>貨幣性項目</u>						
美 金	33,151	27.677	917,515	36,451	28.099	1,024,247

(2) 敏感性分析

本公司貨幣性項目之匯率風險主要來自於以外幣計價之現金及約當現金、應收帳款及其他應收款、借款、應付帳款及其他應付款等，於換算時產生外幣兌換損益。於民國一一〇年及一〇九年十二月三十一日當新台幣相對於美金貶值或升值1%，而其他所有因素維持不變之情況下，民國一一〇年及一〇九年度之稅前淨利將分別增加或減少9,105千元及7,902千元，兩期分析係採用相同基礎。

(3) 貨幣性項目之兌換損益

由於本公司功能性貨幣種類繁多，故採彙整方式揭露貨幣性項目之兌換損益資訊，民國一一〇年及一〇九年度外幣兌換損失(含已實現及未實現)分別為13,459千元及53,368千元。

4. 利率分析

本公司之金融資產及金融負債利率暴險於本附註之流動性風險管理中說明。

下列敏感度分析係依衍生及非衍生工具於報導日之利率暴險而決定。對於浮動利率負債，其分析方式係假設報導日流通在外之負債金額於整年度皆流通在外。

若利率增加或減少0.25%，在所有其他變數維持不變之情況下，本公司民國一一〇年及一〇九年度之淨利將減少或增加7,429千元及6,581千元。主因係本公司之變動利率借款。

慶豐富實業股份有限公司個體財務報告附註(續)

5.公允價值資訊

(1)金融工具之種類及公允價值

本公司透過損益按公允價值衡量之金融資產及負債係以重複性為基礎按公允價值衡量。各種類金融資產及金融負債之帳面金額及公允價值(包括公允價值等級資訊,但非按公允價值衡量金融工具之帳面金額為公允價值之合理近似值者及租賃負債,依規定無須揭露公允價值資訊)列示如下:

		110.12.31			
		<u>公允價值</u>			
<u>帳面金額</u>	<u>第一級</u>	<u>第二級</u>	<u>第三級</u>	<u>合計</u>	
透過損益按公允價值衡量之金融資產					
基金	\$ 26,955	26,955	-	-	26,955
小計	26,955	26,955	-	-	26,955
按攤銷後成本衡量之金融資產					
現金及約當現金	268,271	-	-	-	-
應收票據及應收帳款及其他應收款	1,487,454	-	-	-	-
其他金融資產—流動	305,909	-	-	-	-
小計	2,061,634	-	-	-	-
合計	\$ 2,088,589	26,955	-	-	26,955
透過損益按公允價值衡量之金融負債					
匯率交換合約	\$ 572	572	-	-	572
按攤銷後成本衡量之金融負債					
銀行借款	2,971,599	-	-	-	-
應付票據及應付帳款及其他應付款	948,461	-	-	-	-
租賃負債	17,196	-	-	-	-
小計	3,937,256	-	-	-	-
合計	\$ 3,937,828	572	-	-	572
		109.12.31			
		<u>公允價值</u>			
<u>帳面金額</u>	<u>第一級</u>	<u>第二級</u>	<u>第三級</u>	<u>合計</u>	
透過損益按公允價值衡量之金融資產					
遠期外匯合約	\$ 54	54	-	-	54
基金	2,070	2,070	-	-	2,070
小計	2,124	2,124	-	-	2,124
按攤銷後成本衡量之金融資產					
現金及約當現金	443,703	-	-	-	-
應收票據及應收帳款及其他應收款	1,588,188	-	-	-	-
其他金融資產—流動	121,871	-	-	-	-
小計	2,153,762	-	-	-	-
合計	\$ 2,155,886	2,124	-	-	2,124
透過損益按公允價值衡量之金融負債					
匯率交換合約	\$ 560	560	-	-	560
按攤銷後成本衡量之金融負債					
銀行借款	2,632,439	-	-	-	-
應付票據及應付帳款及其他應付款	1,326,631	-	-	-	-
租賃負債	18,961	-	-	-	-
小計	3,978,031	-	-	-	-
合計	\$ 3,978,591	560	-	-	560

慶豐富實業股份有限公司個體財務報告附註(續)

(2)非按公允價值衡量金融工具之公允價值評價技術

本公司估計非按公允價值衡量之工具所使用之方法及假設如下：

A.按攤銷後成本衡量之金融資產

如有活絡市場之公開報價，則以市場價格為公允價值；若無市場價格可供參考時，則採用評價方法估計或使用交易對手報價。

B.按攤銷後成本衡量之金融資產及負債

若有成交或造市者之報價資料者，則以最近成交價格及報價資料作為評估公允價值之基礎。若無市場價值可供參考時，則採用評價方法估計。採用評價方法所使用之估計及假設為現金流量之折現值估計公允價值。

(3)按公允價值衡量金融工具之公允價值評價技術

A.非衍生金融工具

金融工具如有活絡市場公開報價時，則以活絡市場之公開報價為公允價值。主要交易所及經判斷為熱門券之中央政府債券櫃台買賣中心公告之市價，皆屬上市（櫃）權益工具及有活絡市場公開報價之債務工具公允價值之基礎。

若能及時且經常自交易所、經紀商、承銷商、產業公會、訂價服務機構或主管機關取得金融工具之公開報價，且該價格代表實際且經常發生之公平市場交易者，則該金融工具有活絡市場公開報價。

B.衍生金融工具

係根據廣為市場使用者所接受之評價模型評價，例如折現法及選擇權定價模型。遠期外匯合約通常係根據目前之遠期匯率評價。

(4)各等級間的移轉

民國一一〇年度及一〇九年度，本公司持有之金融工具並無任何等級的移轉。

(廿二)財務風險管理

1.概要

本公司因金融工具之使用而暴露於下列風險：

- (1)信用風險
- (2)流動性風險
- (3)市場風險

本附註表達本公司上述各項風險之暴險資訊、本公司衡量及管理風險之目標、政策及程序。進一步量化揭露請詳個體財務報告各該附註。

2.風險管理架構

董事會全權負責成立及監督本公司之風險管理架構。

本公司之風險管理政策之建置係為辨認及分析本公司所面臨之風險，及設定適當風險限額及控制，並監督風險及風險限額之遵循。風險管理政策及系統係定期覆核以反映市場情況及本公司運作之變化。本公司透過訓練、管理準則及作業程序，以發展有紀律且具建設性之控制環境，使所有員工了解其角色及義務。

慶豐富實業股份有限公司個體財務報告附註(續)

本公司之審計委員會監督管理人員如何監控本公司風險管理政策及程序之遵循，及覆核本公司對於所面臨風險之相關風險管理架構之適當性。內部稽核人員協助本公司審計委員會扮演監督角色。該等人員進行定期及例外覆核風險管理控制及程序，並將覆核結果報告予審計委員會。

3.信用風險

信用風險係本公司因客戶或金融工具之交易對手無法履行合約義務而產生財務損失之風險，主要來自於本公司應收客戶之帳款。

(1)應收帳款及其他應收款

為維持應收帳款及其他應收款的品質，本公司已建立營運相關信用風險管理之程序。

個別客戶的風險評估係考量包括該客戶之財務狀況、信評機構評等、本公司內部信用評等、歷史交易記錄及目前經濟務狀況等多項可能影響客戶付款能力之因素。本公司亦會在適當時機使用某些信用增強工具，如預付貨款等，以降低特定客戶的信用風險。

(2)投 資

銀行存款及其他金融工具之信用風險，係由本公司財務部門衡量並監控。由於本公司之交易對象及履約他方均係信用良好之銀行，無重大之履約疑慮，故無重大之信用風險。

(3)保 證

本公司政策規定僅能提供財務保證予完全擁有之子公司。截至民國一一〇年及一〇九年十二月三十一日，本公司均無對集團外公司提供任何背書保證。

4.流動性風險

流動性風險係本公司無法交付現金或其他金融資產以清償金融負債，未能履行相關義務之風險。本公司管理流動性之方法係盡可能確保本公司在一般及具壓力之情況下，皆有足夠之流動資金以支應到期之負債，而不致發生不可接受之損失或使本公司之聲譽遭受到損害之風險。

本公司確保有足夠之現金以支應六十天之預期營運支出需求，包括金融義務之履行，但排除極端情況下無法合理預期的潛在影響，如：自然災害。另外，本公司未使用之借款額度請詳附註六(十一)及(十二)。

5.市場風險

市場風險係指因市場價格變動，如匯率、利率、權益工具價格變動，而影響本公司之收益或所持有金融工具價值之風險。市場風險管理之目標係管控市場風險之暴險程度在可承受範圍內，並將投資報酬最佳化。

慶豐富實業股份有限公司個體財務報告附註(續)

(1) 匯率風險

本公司暴露於非以功能性貨幣計價之銷售、採購及借款交易所產生之匯率風險。本公司銷售、採購及借款等交易主要之計價貨幣有新台幣及美元。

本公司持有以功能性貨幣以外之外幣計價之應收帳款，其匯率變動產生之兌換損益與以外幣計價之短期借款兌換損益相互抵銷。因此將降低本公司因匯率所暴露之風險。

借款利息係以借款本金幣別計價。一般而言，借款幣別係與本公司營運產生之現金流量之幣別相同，主要係新台幣及美元。

有關他外幣計價之貨幣性資產及負債，尚發生短期不平衡時，本公司係藉由以即時匯率買進或賣出外幣，以確保淨暴險保持在可接受之水準。

(2) 利率風險

本公司並無屬浮動利率之重大債務，故市場利率變動對未來現金流量並無重大影響。

(3) 其他市價風險

本公司除了為支應預期之耗用及銷售需求外，並未簽訂長期採購合約。

(廿三) 資本管理

董事會之政策係維持健全之資本基礎，以維繫投資人、債權人及市場之信心以及支持未來營運之發展。資本包含本公司之股本、資本公積、保留盈餘及非控制權益。董事會控管資本報酬率，同時控管普通股股利水準。

本公司透過定期審核資產負債比例對資本結構進行監控，管理當局使用適當之總負債／權益比率，決定本公司之最適資本。在維持健全的資本基礎下，藉由將負債及權益餘額最適化，以提升股東報酬。本公司之資本為資產負債表所列示之「權益總計」，亦即等於資產總計減負債總計。

民國一一〇年及一〇九年十二月三十一日本公司之負債占總資產比例如下：

	110.12.31	109.12.31
	110.12.31	(重編後)
負債總計	\$ 4,067,828	4,114,556
資產總計	6,091,290	6,254,434
負債比例	66.78 %	65.79 %

(廿四) 非現金交易之投資及籌資活動

本公司於民國一一〇年度及一〇九年度之非現金交易投資及籌資活動之如下：

	110.1.1	現金流量	非現金之變動			110.12.31
			匯率變動	租賃給付 之變動	遞延政府補 助收入變動	
長期借款(含一年內到期)	\$ 2,477,799	75,937	-	-	13,288	2,567,024
短期借款	154,640	249,460	475	-	-	404,575
租賃負債	18,961	(8,740)	-	6,975	-	17,196
來自籌資活動之負債總額	\$ 2,651,400	316,657	475	6,975	13,288	2,988,795

慶豐富實業股份有限公司個體財務報告附註(續)

	109.1.1	現金流量	非現金之變動			109.12.31
			匯率變動	租賃給付之變動	遞延政府補助收入變動	
長期借款(含一年內到期)	\$ 2,251,038	258,314	-	-	(31,553)	2,477,799
短期借款	47,344	108,144	(848)	-	-	154,640
租賃負債	16,512	(7,830)	-	10,279	-	18,961
來自籌資活動之負債總額	\$ 2,314,894	358,628	(848)	10,279	(31,553)	2,651,400

七、關係人交易

(一)關係人名稱及關係

於本個體財務報告之涵蓋期間內與本公司有交易之關係人如下：

關係人名稱	與本公司之關係
All Strong Industry INC. (All Strong)	子公司
Lamae' Global Home Fashion CO., LTD (Lamae)	子公司
Minds Group Corporation	子公司
Sincere Capital Limited	子公司
Paradise General Trading CO., LTD (Paradise)	子公司
Praise Home Industry CO., LTD (PHI)	子公司
越南慶豐富責任有限公司(慶越)	子公司
富越責任有限公司(富越)	子公司
鎮江慶陸企業管理諮詢有限公司(慶陸)	子公司
New Nice Home Fashions LLC	子公司
元鼎飾才(鎮江)有限公司(元鼎)	子公司
富昱窗飾科技(鎮江)有限公司	子公司
Sun Ocean Investment Limited	子公司
明洋責任有限公司(明洋)	子公司
Rich Howard Int'l Development Inc.	子公司
富昱窗飾有限公司	子公司
OSALEY HOME FASHIONS CO., LTD. (OSL)	其董事長與本公司董事長係三親等關係
PACIFIC TREND HOME FASHION, IN	其董事長與本公司董事長係三親等關係
豐之庭實業(股)公司(豐之庭)	其他關係人
岩之源生命科技(股)公司(岩之源)	其他關係人
洪炯耀	本公司之主要管理人員
許閔琬	本公司之主要管理人員
許竣然	本公司之主要管理人員
全體董事、本公司主要管理階層總經理及副總經理	

慶豐富實業股份有限公司個體財務報告附註(續)

(二)與關係人間之重大交易事項

1.營業收入

本公司對關係人之重大銷售金額如下：

	<u>110年度</u>	<u>109年度</u>
子公司-All Strong	\$ 1,985,165	2,343,400
子公司	15,720	280,600
其他關係人	<u>203,249</u>	<u>166,848</u>
合 計	<u>\$ 2,204,134</u>	<u>2,790,848</u>

本公司銷售予關係人之銷貨條件與非關係人有所不同，主係考量移轉訂價合理性而有所調整子公司之銷貨價格。

2.進 貨

本公司向關係人進貨金額如下：

	<u>110年度</u>	<u>109年度</u>
子公司-元鼎	\$ 578,791	771,914
子公司-明洋	498,603	789,814
子公司-慶越	81,000	-
子公司	<u>3,064</u>	<u>1,595</u>
合 計	<u>\$ 1,161,458</u>	<u>1,563,323</u>

本公司對上述公司之進貨價格、付款期限與本公司向一般廠商無顯著不同。

3.應收關係人款項

本公司應收關係人款項明細如下：

<u>帳列項目</u>	<u>關係人類別</u>	<u>110.12.31</u>	<u>109.12.31</u>
應收票據	其他關係人	\$ <u>10</u>	<u>-</u>
應收帳款	子公司-All Strong	\$ 697,162	862,863
應收帳款	子公司-Paradise	34,836	20,260
應收帳款	子公司	1,822	2,007
應收帳款	其他關係人-OSL	128,564	114,962
應收帳款	其他關係人	2,566	2,605
減：備抵損失		<u>(2,566)</u>	<u>(2,605)</u>
		<u>\$ 862,384</u>	<u>1,000,092</u>
其他應收款	子公司-Paradise	\$ 83,012	139,346
其他應收款	子公司	42,057	4,614
其他應收款	其他關係人-OSL	-	49,221
其他應收款	其他關係人	18	22
減：備抵損失		<u>-</u>	<u>(25,296)</u>
		<u>\$ 125,087</u>	<u>167,907</u>

慶豐富實業股份有限公司個體財務報告附註(續)

上述應收帳款之收款條件，係比照終端客戶收款條件，其相關減損評估方式請參閱附註六(三)及(廿一)。

上述其他應收款-OSL係銷貨之逾期應收帳款視為資金融通款轉列其他應收款及其他代墊款項；另其他應收款-Paradise及其他子公司款項主係應收回之減資退回股款及其他代墊款項。

4.應付關係人款項

本公司應付關係人款項明細如下：

帳列項目	關係人類別	110.12.31	109.12.31
應付帳款	子公司-元鼎	\$ 309,385	323,914
應付帳款	子公司-明洋	46,253	198,101
應付帳款	子公司-慶越	15,015	-
應付帳款	子公司	-	1,675
其他應付款	子公司-All Strong	68,752	46,739
其他應付款	子公司	21	21
		<u>\$ 439,426</u>	<u>570,450</u>

5.其他預付款項

本公司其他預付關係人款項明細如下：

	110.12.31	109.12.31
子公司-慶越	\$ <u>8,911</u>	<u>-</u>

6.租 賃

本公司於民國一〇六年一月向主要管理階層承租土地、廠房、辦公室及車位。於民國一一〇年及一〇九年度分別認列利息支出3千元及24千元，截至民國一一〇年及一〇九年十二月三十一日止租賃負債餘額分別為0千元及4,263千元。

7.對關係人放款(帳列其他應收款)

	110.12.31	109.12.31
子公司-PHI	\$ 8,303	8,430
子公司-慶越	27,677	64,628
	<u>\$ 35,980</u>	<u>73,058</u>

本公司資金貸與關係人未加計利息且均為無擔保放款，經評估無須提列減損損失。

慶豐富實業股份有限公司個體財務報告附註(續)

8.其他
什項收入

	<u>110年度</u>	<u>109年度</u>
子公司-Paradise	\$ -	981
子公司-PHI	3	3,276
子公司	3,082	948
其他關係人	19	160
合計	<u>\$ 3,104</u>	<u>5,365</u>

9.背書保證

	<u>110年度</u>	<u>109年度</u>
子公司-慶越	\$ 60,530	61,453
子公司-明洋/慶越	83,031	-
子公司-元鼎	235,255	-
子公司-PHI	-	7,501
合計	<u>\$ 378,816</u>	<u>68,954</u>

(三)主要管理階層人員交易

主要管理階層人員報酬包括：

	<u>110年度</u>	<u>109年度</u>
短期員工福利	\$ 26,813	21,351
退職後福利	666	610
	<u>\$ 27,479</u>	<u>21,961</u>

八、質押之資產

本公司提供質押擔保之資產帳面價值明細如下：

<u>資產名稱</u>	<u>擔保標的</u>	<u>110.12.31</u>	<u>109.12.31</u>
質押定存及受限制銀行存款(帳列其他金融資產)	長短期借款及融資額度	\$ 305,909	121,871
不動產、廠房及設備	長短期借款及融資額度	1,222,276	1,258,827
		<u>\$ 1,528,185</u>	<u>1,380,698</u>

九、重大或有負債及未認列之合約承諾

(一)重大未認列之合約承諾如下：

本公司為購置不動產、廠房及設備簽訂之合約而未認列之承諾如下：

	<u>110.12.31</u>	<u>109.12.31</u>
已簽訂之合約價款	\$ 211,934	177,730
未支付金額	\$ 123,167	111,647

慶豐富實業股份有限公司個體財務報告附註(續)

(二)其他

- 1.於民國一一〇年及一〇九年十二月三十一日，本公司因長短期借款保證開立保證票據分別為3,724,423千元及3,594,132千元。
- 2.於民國一一〇年及一〇九年十二月三十一日，本公司因開立未使用信用狀餘額分別為29,871千元及29,390千元。
- 3.於民國一一〇年及一〇九年十二月三十一日，本公司已承兌未到期之銀行匯票餘額分別為0千元(美金0千元)及27,969千元(美金995千元)。

十、重大之災害損失：無。

十一、重大之期後事項：無。

十二、其 他

(一)員工福利、折舊、折耗及攤銷費用功能別彙總如下：

功 能 別 性 質 別	110年度			109年度		
	屬於營業 成本者	屬於營業 費用者	合 計	屬於營業 成本者	屬於營業 費用者	合 計
員工福利費用						
薪資費用	204,800	157,162	361,962	258,190	153,317	411,507
勞健保費用	17,945	7,886	25,831	17,339	8,163	25,502
退休金費用	8,008	3,590	11,598	6,206	1,886	8,092
董事酬金	-	5,921	5,921	-	2,602	2,602
其他員工福利費用	6,226	1,956	8,182	10,296	2,188	12,484
折舊費用	77,666	14,642	92,308	54,891	10,118	65,009
攤銷費用	-	2,679	2,679	1	1,328	1,329

本公司民國一一〇年度及一〇九年度員工人數及員工福利費用額外資訊如下：

	110年度	109年度
員工人數	<u>648</u>	<u>627</u>
未兼任員工之董事人數	<u>5</u>	<u>5</u>
平均員工福利費用	\$ <u>634</u>	\$ <u>736</u>
平均員工薪資費用	\$ <u>563</u>	\$ <u>662</u>
平均員工薪資費用調整情形	<u>(14.95)%</u>	<u>9.06 %</u>
監察人酬金	\$ <u>-</u>	\$ <u>-</u>

慶豐富實業股份有限公司個體財務報告附註(續)

本公司薪資報酬政策(包括董事、獨立董事、經理人及員工)資訊如下：

1. 董事及經理人：

本公司給付酬金之政策，以該職位於同業市場集中的薪資水準，於公司內該職位的責權範圍以及對公司營運目標的貢獻度給予酬金，訂定酬金之標準，依據本公司績效薪酬實施準則，該準則係參考公司整體的營運績效，並考慮未來經營風險，亦參考個人的績效達成率及對公司績效的貢獻度，而給予合理的報酬，年終獎金之發放則係依照營業淨利提撥固定比率之金額。

2. 獨立董事：

獨立董監執行本公司職務時，不論公司營業盈虧，公司應支給一定報酬，按月給付，並得由薪資報酬委員會依其對公司營運參與程度及貢獻之價值，酌予調整之。

3. 員工：

員工酬勞係依公司營運狀況提撥，依員工職位、績效及任職年資之考量分配。年終獎金則依公司營運狀況提撥，並依員工績效考核成績為年終獎金發給之參考依據。年度調薪係參酌國內經濟成長率、物價指數、產業界調薪狀況等因素，再依個人考績分數設定年度薪資調整幅度，視公司營運狀況進行年度調薪作業。

十三、附註揭露事項

(一) 重大交易事項相關資訊

民國一一〇年度本公司依證券發行人財務報告編製準則之規定，應再揭露之重大交易事項相關資訊如下：

1. 資金貸與他人：

單位：新台幣千元

編號 (註1)	貸出資金 之公司	貸與 對象	往來 科目	是否 為關 係人	本期最 高金額	期末 餘額	實際動 支金額	利率 區間	資金 貸與 性質 (註2)	業務往 來金額	有短期融 通資金必 要之原因	提列備 抵呆帳 金額	擔保品		對個別對象 資金貸 與總額 (註3)	資金貸與 總額 (註3)
													名稱	價值		
0	慶豐富實業 (股)公司	PRAISE HOME	其他應收款 —關係人	是	24,909	8,303	8,303	-	2	-	營運週轉	-	-	-	809,385	809,385
0	慶豐富實業 (股)公司	越南慶豐富 責任有限公 司	其他應收款 —關係人	是	119,011	27,677	27,677	-	2	-	興建廠房 及購置設 備	-	-	-	809,385	809,385

註1：編號之填寫方法如下：

1. 公司填 0。

2. 被投資公司按公司別由阿拉伯數字1始依序編號。

註2：資金貸與性質之填寫方法如下：

● 有業務往來者請填 1。

● 有短期融通資金之必要者請填 2。

註3：本公司及子公司對有業務往來者資金貸與總額，以不超過本公司最近期財務報告淨值之淨值之百分之四十為限，對個別對象以不超過雙方借貸契約成立時上年度業務往來金額之為限。本公司及子公司對有短期融通資金必要者，資金貸與他人總額以資金貸出公司最近期財務報告淨值之百分之十五為限，對個別對象以不超過最近期淨值之百分之十為限。本公司直接及間接持有表決權股份百分之百之國外公司間，從事資金貸與時，限額以不超過最近期淨值之百分之四十為限。

慶豐富實業股份有限公司個體財務報告附註(續)

2. 為他人背書保證：

單位：新台幣千元

編號 (註1)	背書保證者公司名稱	被背書保證對象(註2)		對單一企業背書保證限額(註3)	本期最高背書保證餘額	期末背書保證餘額	實際動支金額	以財產擔保之背書保證金額	累計背書保證金額佔最近期財務報表淨值之比率	背書保證最高限額(註3)	屬母公司對子公司背書保證	屬子公司對母公司背書保證	屬對大陸地區背書保證
		公司名稱	關係										
0	慶豐富實業(股)公司	越南慶豐富責任有限公司	3	1,011,731	60,530	60,530	42,720	-	2.99%	2,023,462	Y	N	N
0	慶豐富實業(股)公司	越南明洋責任有限公司/越南慶豐富責任有限公司	3	1,011,731	221,416	83,031	18,169	-	4.10%	2,023,462	Y	N	N
0	慶豐富實業(股)公司	元鼎飾材(鎮江)有限公司	3	1,011,731	235,255	235,255	24,617	-	11.63%	2,023,462	Y	N	Y

註1：編號之填寫方法如下：

1. 公司填 0。
2. 被投資公司按公司別由阿拉伯數字1開始依序編號。

註2：背書保證者與被背書保證對象之關係有下列7種，標示種類即可：

1. 有業務往來之公司。
2. 公司直接及間接持有表決權之股份超過百分之五十之公司。
3. 直接及間接對公司持有表決權之股份超過百分之五十之公司。
4. 公司直接及間接持有表決權股份達百分之九十以上之公司間。
5. 基於承攬工程需要之同業間或共同起造人間依合約規定互保之公司。
6. 因共同投資關係由全體出資股東依其持股比率對其背書保證之公司。
7. 同業間依消費者保護法規範從事預售屋銷售合約之履約保證連帶擔保。

註3：背書保證限額計算說明如下：

1. 依本公司背書保證作業程序規定，背書保證責任總額以本公司最近期淨值為限。
2. 本公司對單一企業背書保證之限額以本公司最近期淨值50%為限。

3. 期末持有有價證券情形(不包含投資子公司、關聯企業及合資權益部分)：

單位：新台幣千元/股

持有之公司	有價證券種類及名稱	與有價證券發行人之關係	帳列科目	期 末				備 註
				股 數	帳面金額	持股比例	公允市價	
慶豐富實業(股)公司	柏瑞全球策略量化債券基金	無	透過損益按公允價值衡量之金融資產	7,032	1,920	- %	1,920	
慶豐富實業(股)公司	PGIM保德信美元高收益債券基金	無	透過損益按公允價值衡量之金融資產	100,000	1,010	- %	1,010	
慶豐富實業(股)公司	群益全民優質樂退組合基金	無	透過損益按公允價值衡量之金融資產	4,632	1,497	- %	1,497	
慶豐富實業(股)公司	路博邁優質企業債券基金	無	透過損益按公允價值衡量之金融資產	32,772	9,802	- %	9,802	
慶豐富實業(股)公司	聯博美國收益基金	無	透過損益按公允價值衡量之金融資產	5,205	4,711	- %	4,711	
慶豐富實業(股)公司	富蘭克林坦伯頓全球系列波灣富裕債券基金	無	透過損益按公允價值衡量之金融資產	4,592	2,238	- %	2,238	
慶豐富實業(股)公司	富達全球優質美元債券基金	無	透過損益按公允價值衡量之金融資產	7,547	2,797	- %	2,797	
慶豐富實業(股)公司	景順三至六年機動到期優選新興債券基金	無	透過損益按公允價值衡量之金融資產	10,900	2,980	- %	2,980	
元鼎飾材(鎮江)有限公司	農銀時時付開放式人民幣理財產品	無	透過損益按公允價值衡量之金融資產	9,362	42,210	- %	42,210	

註：係以財務報導結束日之匯率換算為新台幣。

4. 累積買進或賣出同一有價證券之金額達新台幣三億元或實收資本額百分之二十以上者：無。
5. 取得不動產之金額達新台幣三億元或實收資本額百分之二十以上者：無。
6. 處分不動產之金額達新台幣三億元或實收資本額百分之二十以上者：無。

慶豐富實業股份有限公司個體財務報告附註(續)

7.與關係人進、銷貨之金額達新台幣一億元或實收資本額百分之二十以上者：

單位：新台幣千元

進(銷)貨之公司	交易對象 名稱	關係	交易情形				交易條件與一般交易 不同之情形及原因		應收(付)票據、帳款		備註
			進(銷)貨	金額	佔總進 (銷)貨 之比率	授信 期間	單價	授信 期間	餘額	佔總應收 (付)票據、 帳款之比率	
慶豐富實業(股)公司	ALL STRONG	子公司	銷貨	(1,985,165)	(39.97)%	T/T 195天	按議定價格出售	-	697,162	60.76 %	
慶豐富實業(股)公司	OSALEY	其他關係人	銷貨	(203,249)	(4.09)%	T/T 180天	按議定價格出售	-	128,564	11.20 %	
慶豐富實業(股)公司	明洋	孫公司	進貨	498,603	11.86%	T/T 180天	按議定價格出售	-	(46,253)	(6.66)%	
慶豐富實業(股)公司	元鼎	孫公司	進貨	578,791	13.77%	T/T 180天	按議定價格出售	-	(309,385)	(44.54)%	
ALL STRONG	慶豐富實業(股)公司	母公司	進貨	1,985,165	100.00%	T/T 180天	按議定價格出售	-	(697,162)	(100.00)%	
明洋責任有限公司	慶豐富實業(股)公司	母公司	銷貨	(498,603)	100.00%	T/T 180天	按議定價格出售	-	46,253	100.00 %	
元鼎飾材(鎮江)有限公司	慶豐富實業(股)公司	母公司	銷貨	(578,791)	(94.65)%	T/T 180天	按議定價格出售	-	309,385	97.67 %	

8.應收關係人款項達新台幣一億元或實收資本額百分之二十以上者：

單位：新台幣千元

帳列應收款項之公司	交易對象 名稱	關係	應收關係人 款項餘額	週轉率	逾期應收關係人款項		應收關係人款項 期後收回金額 (註1)	提列備抵 呆帳金額
					金額	處理方式		
慶豐富實業(股)公司	OSALEY	其他關係人	128,564	167.00%	-	-	23,807	-
慶豐富實業(股)公司	ALL STRONG	子公司	697,162	255.00%	119,505	-	232,305	-

註1：係截至民國一〇一一年三月二日收回金額。

9.從事衍生工具交易：請詳附註六(二)。

(二)轉投資事業相關資訊(不包含被投資大陸公司)：

民國一〇一〇年度本公司之轉投資事業資訊如下：

單位：新台幣千元/千股

投資公司 名稱	被投資公司 名稱	所在 地區	主要營 業項目	原始投資金額		期末持有			被投資公司 本期損益	本期編列之 投資損益 (註2)	備註
				本期期末	去年年底	股數	比率	帳面金額 (註1)			
慶豐富實業(股)公司	ALL STRONG	美國	各種百葉窗、百摺廉之買賣業務等	202,863	202,863	6,507	100.00 %	257,739	34,348	34,348	子公司
慶豐富實業(股)公司	LAMAE' GLOBAL	薩摩亞群島	投資	1,041,715	999,499	35,525	100.00 %	811,011	(45,411)	(45,411)	"
慶豐富實業(股)公司	SINCERE	薩摩亞群島	投資	297,112	297,112	9,584	100.00 %	232,163	(3,453)	(3,453)	"
慶豐富實業(股)公司	PARADISE	薩摩亞群島	國際貿易	30,690	128,095	437	100.00 %	8,454	2,758	2,758	"
慶豐富實業(股)公司	GRNERAL	泰國	背心袋及購物袋製造	258,659	458,515	2,500	100.00 %	129,912	(46,765)	(46,765)	"
慶豐富實業(股)公司	PRAISE HOME	越南	生產加工塑料和鋁製百葉窗及仿木百葉窗	467,412	367,144	15,500	100.00 %	386,500	(39,768)	(39,768)	"
慶豐富實業(股)公司	INDUSTRY	越南	窗簾及紡織品之複投裁切組裝及包裝	46,542	46,542	1,500	100.00 %	42,136	(73)	(73)	"

慶豐富實業股份有限公司個體財務報告附註(續)

投資公司名稱	被投資公司名稱	所在地區	主要營業項目	原始投資金額		期末持有			被投資公司本期損益	本期編列之投資損益(註2)	備註
				本期期末	去年年底	股數	比率	帳面金額(註1)			
慶豐富實業(股)公司	富呈窗飾有限公司	台灣	各種百葉窗、百摺廉之買賣業務等	5,000	-	註3	100.00 %	4,964	(36)	(36)	"
LAMAE GLOBAL	NEW NICE HOME FASHION LLC	美國	投資	1,065,205 (USD38,487千元)	1,108,037 (USDD36,987千元)	24,655	100.00 %	811,008	(18,507)	(45,402)	孫公司
SINCERE CAPITAL	SUN OCEAN	薩摩亞群島	投資	276,023 (USD9,973千元)	299,562 (USD9,973千元)	9,973	100.00 %	232,162	(3,453)	(3,453)	"
SUN OCEAN	明洋責任有限公司	越南	百葉窗製造及組裝	267,532 (USD9,666千元)	290,334 (USD9,666千元)	9,666	100.00 %	225,525	(3,453)	(3,453)	"

註1：係以財務報導結束日之匯率換算為新台幣。

註2：係以財務報導期間之平均匯率換算為新台幣。

註3：被投資公司為有限公司。

(三)大陸投資資訊：

1.大陸被投資公司名稱、主要營業項目等相關資訊：

大陸被投資公司名稱	主要營業項目	實收資本額	投資方式(註1)	本期期初自台灣匯出累積投資金額(註2)	本期匯出或收回投資金額		本期期末自台灣匯出累積投資金額(註2)	被投資公司本期損益	本公司直接或間接投資之持股比例	本期編列投資損益(註3)	期末投資帳面價值(註4)	截至本期末已匯回投資收益
					匯出	收回						
元鼎飾材(鎮江)有限公司	經營百葉窗製造及組裝之加工產銷業務	559,241 (美金17,000千元)	(二)	517,025 (美金15,500千元)	42,216	-	559,241 (美金17,000千元)	(18,494)	100.00 %	(18,494) (美金662千元)	369,621 (美金13,355千元)	-
鎮江慶陸企業管理諮詢有限公司	企業管理及商務信息諮詢、家紡、家飾製品、建築材料、五金製品批發、佣金代理	6,038 (美金200千元)	(一)	6,038 (美金200千元)	-	-	6,038 (美金200千元)	(301)	100.00 %	(301)	61	-
富呈窗飾科技鎮江有限公司	經營百葉窗製造及組裝之加工產銷業務	434 (人民幣100千元)	(二)	-	434	-	434 (人民幣100千元)	(34)	100.00 %	(34)	400	-

2.赴大陸地區投資限額：

本期期末累計自台灣匯出赴大陸地區投資金額	經濟部投審會核准投資金額(註2、4、6、8)	依經濟部投審會規定赴大陸地區投資限額
903,765 (美金32,654千元)	906,560 (美金32,755千元)	(註6)

註1：投資方式區分為下列三種：

(一)直接赴大陸地區從事投資。

(二)透過第三地區(NEW NICE HOME FASHION L.L.C)再投資大陸。

(三)其他方式，係以被投資公司自有資金投資。

註2：該額度含本公司於92年~96年間經濟部投審會核准投資廈門豪堂日用品有限公司及華盟家飾工業有限公司合計美金14,442元，該兩家公司業已分別註銷及處分，經濟部投審會已核准註銷華盟家事工業有限公司之投資金額

註3：係以財務報導期間之平均匯率換算為新台幣。

註4：係以財務報導結束日之匯率換算為新台幣。

註5：上述交易，於編製合併財務報告時，業已沖銷。

註6：依據97.8.29新修訂「在大陸地區從事投資或技術合作審查原則」規定，因本公司取得經濟部工業局核發符合營運範圍之證明文件，故無需設算投資限額。

註7：本公司於民國一〇一年三月經董事會決議同意前任董事長許培祥先生以元鼎公司之股權抵償逾期應收帳款為美金25,454千元，資金並未自台灣匯出。

慶豐富實業股份有限公司個體財務報告附註(續)

3.與大陸被投資公司間之重大交易事項：

合併公司民國一一〇年度與大陸被投資公司直接或間接之重大交易事項(於編製合併財務報告時業已沖銷)，請詳「重大交易事項相關資訊」以及「母子公司間業務關係及重要交易往來情形」之說明。

(四)主要股東資訊：無持股5%以上股東。

十四、部門資訊

本公司主要從事各種百葉窗、百摺窗等窗簾製品，為單一產品及部門營運。請詳民國一一〇年度合併財務報告。

慶豐富實業股份有限公司

現金及約當現金明細表

民國一一〇年十二月三十一日

單位：新台幣千元

項 目	摘 要	金 額
庫存現金		\$ 362
銀行存款		
支票及活期存款		48,777
外幣存款		219,132
銀行存款合計		267,909
合 計		<u>\$ 268,271</u>

註：外幣存款係依110.12.31合作金庫商業銀行牌告即期平均匯率換算。
 美元：台幣=1:27.677

應收票據及帳款明細表

客 戶 名 稱	摘 要	金 額
甲公司	銷 貨	\$ 137,012
乙公司	"	110,287
丙公司	"	17,493
其他(小於本科目額5%)(註)		54,182
小 計		318,974
減：備抵呆帳		(287)
淨 額		<u>\$ 318,687</u>

註：應收票據均屬未逾期，應收帳款已逾期一年以上金額為287千元，並提列287千元之備抵呆帳。

慶豐富實業股份有限公司
採用權益法之投資變動明細表
民國一一〇年一月一日至十二月三十一日

單位：千股/新台幣千元

名稱	期初餘額		本期增加 (註4)		本期減少 (註2及註3)		未實現銷貨		外幣換算 調整數	期末餘額			市價或股權淨值 (註1)		提供擔 保或質 押情形	
	股數	金額	股數	金額	股數	金額	毛利	投資損益		股數	持股比例	金額	單價	總價		
採權益法之投資：																
All Strong Industry INC. (USA)	6,507	\$ 239,250	-	-	-	-	(11,809)	34,348	(4,050)	6,507	100.0 %	257,739	-	-	無	
Lame' Global Home Fashion CO., LTD	34,025	818,652	1,500	42,216	-	-	-	(45,411)	(4,446)	35,525	100.0 %	811,011	-	-	"	
Sincere Capital Limited	9,584	236,348	-	-	-	-	-	(3,453)	(732)	9,584	100.0 %	232,163	-	-	"	
Paradise General Trading CO., LTD	3,937	103,997	-	-	3,500	97,405	-	2,758	(896)	437	100.0 %	8,454	-	-	"	
Praise Home Industry CO., LTD	3,000	197,039	-	-	500	41,755	-	(46,765)	(20,362)	2,500	100.0 %	129,912	-	-	"	
Ching Feng Vietnam	12,000	328,743	3,500	100,268	-	-	-	(39,768)	(2,743)	15,500	100.0 %	386,500	-	-	"	
Fu Vietnam CO., LTD	1,500	42,327	-	-	-	-	-	(73)	(118)	1,500	100.0 %	42,136	-	-	"	
鎮江慶陸企業管理諮詢	200	357	-	-	-	-	-	(301)	5	200	100.0 %	61	-	-	"	
富昱窗飾有限公司	-	-	-	5,000	-	-	-	(36)	-	-	100.0 %	4,964	-	-	"	
		<u>\$ 1,966,713</u>		<u>147,484</u>		<u>139,160</u>		<u>(11,809)</u>	<u>(98,701)</u>			<u>1,872,940</u>		<u>-</u>		

註1：上述被投資公司因無公開市場，係以淨值表達。

註2：Paradise General Trading Co., LTD. 本期減資退回股款97,405千元，截至民國一一〇年十二月三十一日止，已退回款項18,304千元，剩餘79,101千元，帳列其他應收款一關係人，另民國一〇九年度減資退回股款尚未退回款項計135,381千元，已於本期全數收回。

註3：Praise Home Industry Co., LTD. 於本期減資彌補虧損41,755千元(泰銖50,000千元)。

註4：本公司本期增資Ching Feng Vietnam計100,268千元(美金3,500千元)，其中美金3,300千元係採資金貸與轉增資，剩餘美金200千元係採現金增資。

慶豐富實業股份有限公司

存貨明細表

民國一一〇年十二月三十一日

單位：新台幣千元

項 目	金 額	
	成 本	淨變現價值
商品存貨	\$ 22,710	15,860
原 料	61,770	59,740
物 料	97,689	92,357
半 成 品	96,217	96,217
製 成 品	114,890	114,085
減：備抵存貨跌價及呆滯損失	(15,017)	-
淨 額	<u>\$ 378,259</u>	<u>378,259</u>

其他金融資產—流動明細表

項 目	摘 要	金 額
銀行存款	受限制資產	<u>\$ 305,909</u>

慶豐富實業股份有限公司
不動產、廠房及設備累計折舊變動明細表
民國一一〇年十二月三十一日

單位：新台幣千元

明細請詳財務報告附註六(九)。

使用權資產變動明細表

明細請詳財務報告附註六(十)。

慶豐富實業股份有限公司

短期借款明細表

民國一一〇年十二月三十一日

單位：新台幣千元

債權人	借款種類	說明	期末餘額	契約期限	利率%	融資額度	抵押或擔保
上海商銀	擔保借款	營運週轉	\$ 90,000	110.11.08~111.11.08	0.88%	55,354	存款、存單
							(USD2,000千元)
合作金庫銀行	無擔保借款	"	41,241	110.08.02~111.01.29	1.1133%	註2	無
中國輸入銀行	無擔保借款	"	50,000	110.10.19~111.10.19	1.3707%	50,000	無
台中商銀	信用狀借款	"	48,413	110.12.13~111.04.12	1.1504%	166,062	無
							(USD6,000千元)
台中商銀	信用狀借款	"	41,453	110.12.27~111.04.26	1.2085%	12,342	無
台灣中小企銀	信用狀借款	"	8,303	110.08.10~111.02.05	1.0052%	註1	備償戶
台灣中小企銀	信用狀借款	"	16,695	110.09.07~111.03.05	1.0041%	"	"
台灣中小企銀	信用狀借款	"	20,890	110.12.14~111.06.11	1.1520%	"	"
合作金庫銀行	信用狀借款	"	7,666	110.12.23~111.06.20	1.5000%	註2	美金定存單
合作金庫銀行	信用狀借款	"	20,530	110.12.21~111.06.19	1.3003%	"	無
合作金庫銀行	信用狀借款	"	20,698	110.12.28~111.06.26	1.3215%	"	"
遠東商銀	信用狀借款	"	8,297	110.11.19~111.05.18	0.9%	-	美金定存單
遠東商銀	信用狀借款	"	22,265	110.12.01~111.05.30	0.9%	-	美金定存單
遠東商銀	信用狀借款	"	8,124	110.12.17~111.06.15	0.9%	-	美金定存單
合計			<u>\$ 404,575</u>				

註1：台灣中小企銀短借總額度為150,000千元。

註2：合作金庫短借總額度為220,000千元。

應付票據及帳款明細表

客戶名稱	金額
甲公司	\$ 162,601
乙公司	39,936
丙公司	33,516
丁公司	23,195
其他(均小於5%)	183,043
	<u>\$ 442,291</u>

慶豐富實業股份有限公司

長期借款明細表

民國一一〇年十二月三十一日

單位：新台幣千元

債權人	摘要	借款餘額	契約期限	攤還方式	利率(%)	抵押或擔保品
合作金庫商業銀行	無擔保借款	\$ 94,286	108.07.29~115.07.29	按月繳息，本息按月平均攤還	1.2%	無
合作金庫商業銀行	"	88,156	110.01.01~114.07.10	按月繳息，自某期間起按月本息平均攤還	1.845%	"
合作金庫商業銀行	"	60,800	108.10.01~113.10.01	按月繳息，自某期間起按月本息平均攤還	2.1053%	"
合作金庫商業銀行	"	240,711	109.09.17~111.03.16	按月繳息，自某期間起按月本息平均攤還	2.1053%	"
合作金庫商業銀行	"	75,221	110.09.17~111.03.16	按月繳息，自某期間起按月本息平均攤還	2.1053%	"
台灣土地銀行	"	89,907	109.07.28~114.07.28	按月繳息，自某期間起按月本息平均攤還	1.75%	"
台灣土地銀行	"	16,577	108.10.01~113.10.01	按月繳息，自某期間起按月本息平均攤還	2.1053%	"
台灣土地銀行	"	99,684	108.10.01~113.10.01	按月繳息，自某期間起按月本息平均攤還	2.1053%	"
台灣土地銀行	"	31,151	108.10.01~113.10.01	按月繳息，自某期間起按月本息平均攤還	2.1053%	"
安泰商業銀行	"	93,962	109.09.15~114.09.15	定期繳息，定期還本	1.829%	"
台灣中小企業銀行	"	91,984	109.08.27~114.08.27	固定本息攤還，還本時繳息	1.845%	"
台灣中小企業銀行	"	23,028	108.10.01~113.10.01	按月繳息，自某期間起按月本息平均攤還	2.1053%	"
台灣中小企業銀行	"	138,453	110.09.17~111.03.16	按月繳息，自某期間起按月本息平均攤還	2.1053%	"
台灣中小企業銀行	"	43,263	110.09.17~111.03.16	按月繳息，自某期間起按月本息平均攤還	2.1053%	"
第一商業銀行	"	13,822	108.10.01~113.10.01	按月繳息，自某期間起按月本息平均攤還	2.1053%	"
第一商業銀行	"	83,068	110.09.17~111.03.16	按月繳息，自某期間起按月本息平均攤還	2.1053%	"
第一商業銀行	"	25,954	110.09.17~111.03.16	按月繳息，自某期間起按月本息平均攤還	2.1053%	"
合作金庫商業銀行	擔保借款	4,455	107.03.28~112.03.28	按月本息平均攤還	2.5%	詳附註八
合作金庫商業銀行	"	62,908	109.07.10~116.07.10	按月繳息，本金按月平均攤還	1.2%	"
合作金庫商業銀行	"	60,268	108.10.01~113.10.01	按月繳息，自某期間起按月本息平均攤還	2.1053%	"
台灣土地銀行	"	185,540	109.07.03~124.07.03	按月繳息，自某期間起按月本息平均攤還	1.375%	"
台灣土地銀行	"	478,327	109.07.03~118.11.24	按月繳息，自某期間起按月本息平均攤還	0.425%	"
台灣土地銀行	"	23,588	108.10.01~113.10.01	按月繳息，自某期間起按月本息平均攤還	2.1053%	"
安泰商業銀行	"	80,341	108.10.01~113.10.01	按月繳息，自某期間起按月本息平均攤還	2.1053%	"
安泰商業銀行	"	199,358	110.09.17~111.03.16	按月繳息，自某期間起按月本息平均攤還	2.1053%	"
安泰商業銀行	"	62,301	110.09.17~111.03.16	按月繳息，自某期間起按月本息平均攤還	2.1053%	"
台灣中小企業銀行	"	32,756	108.10.01~113.10.01	按月繳息，自某期間起按月本息平均攤還	2.1053%	"
第一商業銀行	"	19,655	108.10.01~113.10.01	按月繳息，自某期間起按月本息平均攤還	2.1053%	"
台灣新光商業銀行	"	11,162	108.10.01~113.10.01	按月繳息，自某期間起按月本息平均攤還	2.1053%	"
台灣新光商業銀行	"	27,693	110.09.17~111.03.16	按月繳息，自某期間起按月本息平均攤還	2.1053%	"
台灣新光商業銀行	"	8,645	110.09.17~111.03.16	按月繳息，自某期間起按月本息平均攤還	2.1053%	"
小計		2,567,024				
減：一年內到期部份		(338,053)				
		<u>\$ 2,228,971</u>				

慶豐富實業股份有限公司

營業收入明細表

民國一一〇年一月一日至十二月三十一日

單位：新台幣千元

<u>項 目</u>	<u>數量(KPCS)</u>	<u>金額(淨額)</u>
窗廉	15,614	\$ 3,204,851
家飾用品	10,736	1,517,577
塑膠類製品	3,964	<u>24,485</u>
		4,746,913
銷貨折讓		<u>(165)</u>
營業收入淨額		<u><u>\$ 4,746,748</u></u>

慶豐富實業股份有限公司

營業成本明細表

民國一一〇年一月一日至十二月三十一日

單位：新台幣千元

項 目	金 額
商品	
期初存貨(重編後)	\$ 38,791
加：本期進貨	2,618,016
減：期末存貨	(22,710)
轉交際費	(14)
轉其他	(27,075)
轉銷貨成本	<u>2,607,008</u>
直接原料	
期初原料(重編後)	58,340
加：本期進料	516,727
其他轉入	810
減：期末原料	(61,770)
轉樣品	(1,293)
轉耗材	(2,889)
轉交際費	(47)
轉捐贈	(565)
其他轉出	(5,158)
盤虧	<u>(37)</u>
本期原料耗用	<u>504,118</u>

項 目	金 額
物料	
期初物料(重編後)	128,474
加：本期進料	462,401
本期生產	10
盤盈	83
其他轉入	4,515
減：期末物料	(97,689)
轉樣品	(1,203)
轉耗材	(5,759)
轉其他	(1,223)
本期物料耗用	<u>489,609</u>
直接人工	<u>171,213</u>
製造費用	<u>253,394</u>
製造成本合計	<u>1,418,334</u>
半成品	
期初半成品(重編後)	85,629
加：本期進貨	17,966
本期生產	1,418,334
其他轉入	628
減：期末半成品	(96,217)
轉其他	(6,063)
盤虧	(141)
製成品成本	<u>1,420,136</u>
製成品	
期初製成品(重編後)	142,789
加：本期生產	1,420,136
減：期末製成品	(114,890)
本期耗材	(11,696)
轉其他	(612)
產銷成本	<u>1,435,727</u>
銷貨成本	4,042,734
加：出售原料成本	46
出售物料成本	2,937
加：加工費	142,365
盤盈	182
存貨跌價損失	2,672
其他	3,360
營業成本	<u>\$ 4,194,296</u>

慶豐富實業股份有限公司

製造費用明細表

民國一一〇年一月一日至十二月三十一日

單位：新台幣千元

項 目	金 額
間接人工	\$ 65,728
水電費	15,779
保險費	19,104
折 舊	77,666
雜 支	19,551
其他(均小於5%)	<u>55,566</u>
	<u>\$ 253,394</u>

營業費用明細表

項 目	推銷費用	管理費用	研發費用	合 計
薪資支出	\$ 40,443	83,367	33,352	157,162
勞務費	-	13,615	10,049	23,664
保險費	6,058	4,077	2,071	12,206
折 舊	5,079	2,715	6,848	14,642
雜 支	40,597	13,724	4,917	59,238
其他(均小於5%)	<u>13,499</u>	<u>15,130</u>	<u>8,547</u>	<u>37,176</u>
合 計	<u>\$ 105,676</u>	<u>132,628</u>	<u>65,784</u>	<u>304,088</u>

慶豐富實業股份有限公司

營業外收入及支出明細表

民國一一〇年一月一日至十二月三十一日

單位：新台幣千元

項 目	金 額
其他收入	
利息收入	\$ 730
租金收入	824
	<u>1,554</u>
其他利益及損失	
外幣兌換損失	(13,459)
透過損益按公允宜衡量金融資產評價損失	(4,455)
其他	13,445
	<u>(4,469)</u>
財務成本	
利息費用	\$ (46,306)
政府補助低利貸款利息費用攤提	(5,439)
租賃負債利息費用	(420)
利息資本化	981
	<u>(51,184)</u>
採權益法認列子公司損失	<u>(98,701)</u>
	<u>\$ (152,800)</u>

社團法人台北市會計師公會會員印鑑證明書

北市財證字第

1110546 號

會員姓名：(1) 莊鈞維
(2) 于紀隆

事務所名稱：安侯建業聯合會計師事務所

事務所地址：台北市信義路五段七號六十八樓

事務所電話：(02)81016666

事務所統一編號：04016004



會員證書字號：(1) 北市會證字第三八二四號
(2) 北市會證字第二三九三號

委託人統一編號：59198197



印鑑證明書用途：辦理 慶豐富實業股份有限公司

一一〇年度（自民國一一〇年一月一日起至

一一〇年十二月三十一日）財務報表之查核簽證。

簽名式(一)	莊鈞維	存會印鑑(一)	
簽名式(二)	于紀隆	存會印鑑(二)	

理事長：



中華民國

111 年

12 日

裝

訂

線