


股票代號：9935



慶豐富實業股份有限公司  
CHING FENG HOME FASHIONS CO., LTD

一〇九年度年報

刊印日期 一 一 〇 年 六 月 二 十 九 日

本年報揭示於：  
<http://mops.twse.com.tw>  
<http://www.chingfeng.com>



Category | Window coverings . Table linen . Bath accessories . Bedding . Pet accessories .

## 一、發言人姓名、職稱、電話及電子郵件信箱

姓 名：許竣然  
職 稱：總經理  
電 話：(04)780-1967  
電子郵件信箱：melo@chingfeng.com

## 二、代理發言人姓名、職稱、電話及電子郵件信箱

姓 名：陳俊仲  
職 稱：副總經理  
電 話：(04)780-1967  
電子郵件信箱：jacob@chingfeng.com

## 三、總公司及工廠所在地及電話

總公司：彰化縣福興鄉福南村沿海路四段 373 號  
電 話：(04)780-1967  
二 廠：彰化縣福興鄉同安村員鹿路一段 339 號  
電 話：(04)777-8885  
彰濱廠：彰化縣鹿港鎮海埔里鹿新路 15 號  
電 話：(04)781-2396

## 四、辦理股票過戶機構之名稱、地址、電話及網址

名 稱：群益金鼎證券股份有限公司  
地 址：台北市大安區敦化南路二段 9 7 號地下二樓  
電 話：(02)2702-3999  
網 址：agency.capital.com.tw

## 五、最近年度財務報告簽證會計師姓名、事務所名稱、地址、電話及網址

會計師姓名：莊鈞維、呂觀文  
事務所名稱：安侯建業聯合會計師事務所  
地 址：台北市信義路五段 7 號 68 樓  
電 話：(02)8101-6666  
網 址：<https://home.kpmg.com/tw>

## 六、海外有價證券掛牌買賣之交易場所名稱及查詢該海外有價證券資訊之方式：無

## 七、公司網址：<http://www.chingfeng.com>

# 目 錄

壹、致股東報告書.....	1
貳、公司簡介.....	5
參、公司治理報告.....	7
一、組織系統.....	7
二、董事、總經理、副總經理、協理、各部門及分支機構主管資料.....	8
三、公司治理情形.....	14
四、會計師公費資訊.....	38
五、更換會計師資訊.....	39
六、公司之董事長、總經理、負責財務或會計事務之經理人，最近一年內曾任職於簽證會計師所屬事務所或其關係企業者，應揭露其姓名、職稱及任職於簽證會計師所屬事務所或其關係企業之期間.....	39
七、最近年度及節制年報刊印日止，董事、經理人及持股比例超過百分之十股東股權移轉及股權質押變動情形.....	39
八、持股比例占前十名之股東，其相互間之關係資料.....	40
九、公司、公司之董事、經理人及公司直接或間接控制之事業對同一轉投資事業之持股數，並合併計算綜合持股比例.....	40
十、重大資訊處理作業程序.....	40
肆、募資情形.....	41
一、資本及股份.....	41
二、公司債辦理情形.....	46
三、附認股權特別股辦理情形.....	46
四、特別股辦理情形.....	46
五、海外存託憑證辦理情形.....	46
六、員工認股權憑證辦理情形.....	46
七、併購或受讓他公司股份發行新股辦理情形及應揭露事項.....	46
八、資金運用計劃執行情形.....	46
伍、營運概況.....	47
一、業務內容.....	47
二、市場及產銷概況.....	53
三、從業員工資料.....	57
四、環保支出資訊.....	58

五、勞資關係.....	58
六、最近二年度及截至公開說明書刊印日止，因勞資糾紛所受損失.....	61
七、重要契約.....	61
<b>陸、財務概況.....</b>	<b>62</b>
一、最近五年度簡明財務資料.....	62
二、最近五年度財務分析.....	66
三、最近年度私募有價證券辦理情形.....	69
四、近年度財務報告之審計委員會審查報告.....	69
五、最近年度經會計師查核簽證之合併財務報告.....	69
六、最近年度經會計師查核簽證之個體財務報告.....	69
七、公司及其關係企業最近年度及截至年報刊印日止，發生財務週轉困難之情事.....	69
<b>柒、財務狀況及經營結果之檢討分析與風險事項.....</b>	<b>71</b>
一、財務狀況.....	71
二、財務績效.....	72
三、現金流量.....	73
四、最近年度重大資本支出對財務之影響.....	73
五、最近年度轉投資政策、其獲利或虧損之主要原因、改善計畫及未來一年投資計畫.....	75
六、風險事項之分析評估管理.....	75
七、其他重要事項.....	77
<b>捌、特別記載事項.....</b>	<b>78</b>
一、關係企業相關資料.....	78
二、最近年度及截至年報刊印日止，私募有價證券辦理情形.....	81
三、最近年度及截至年報刊印日止，子公司持有或處分本公司股票情形.....	81
四、其他必要補充說明事項.....	81
<b>玖、發生證券交易法第三十六條第二項第三款所定對股東權益或證券價格有重大影響之事項.....</b>	<b>81</b>

# 慶豐富實業股份有限公司

## 壹、致股東報告書

### 一、民國 109 年度營業報告

感謝各位股東蒞臨參加本公司 110 年股東常會，持續對本公司及經營團隊的支持與信任。

在公司營運成長下，109 年度是一個充滿希望及挑戰的一年，面對客戶訂單的增加，公司全體內外都必須做好調整，方能在合乎品質需求下順利供貨。面對訂單增加的壓力下，成本管控尤為重要，經營團隊從預算及成本管理著手，有效提升公司利潤，109 年度合併營收新台幣 60.22 億元，YOY 成長 6%。營業淨利率 10%，營業淨利 5.9 億元，YOY 成長 53%。2020 年 12 月底流動資產 32.39 億元，其中現金及約當現金 5.14 億，大致維持營運所需的資金水平；應收款項 14.03 億；庫存 9.1 億元，相較去年同期增加約 2 億元，主要係因應營業額增加以及去年年底貨櫃緊張而增加備貨；不動產、廠房及設備 20.87 億元，主要增加來自於彰濱新廠的廠房及設備，以及越南新廠的廠房支出，兩廠都在 109 年度正式轉列不動產、廠房及設備；總資產 109 年度為 62 億元。負債部分為 40.64 億元，主要為銀行貸款 27 億元，來自於 2019 年 9 月銀行聯貸以及政府對台商回台及疫情的資金支持，投資在建廠的資本支出，以及整體借款的重整。

慶豐富的營運成長動能放在三個面向：

第一、持續提升經濟規模來創造利潤，營業額從 106 年度 41 億元，成長到 109 年度 60 億元，毛利額也從 8.35 億元成長到 12.55 億元，109 年度加入生產行列的二個新廠，是慶豐富繼續推動提升經濟規模的成長動能。

第二、新的產品組合，從 106 年度調整有拉產品轉無拉產品，到 107 年度調升軟質窗簾如蜂巢簾、羅馬簾及捲簾的銷售比重，到 108 年度開發智能窗簾，到 109 年度年因為疫情改變消費型態，著重在電商的客製化市場，藉由優化產品組合，因此慶豐富可以提前創造出市場的佔有率，且提升產品毛利率，避免成熟產品面臨的原物料壓力以及終端售價壓力。

第三、全價值產品服務鏈、電商及快速客製化，慶豐富改善了過去製造商到終端消費者之間，包括貿易商、總經銷、區域經銷及零售店鋪，這種營業型態造成時間浪費及成本堆疊，公司主要客戶多為國際性大型通路商。慶豐富透過電商平台出貨並提供快速客製化商品，藉由完整的接單、快速的客製以及穩定的物流來創造不同於一般零售市場的利潤。透過直接跟大型通路的深獲合作，節省中間成本，讓消費者可以有更親民的價格同時享受更高級的產品價值。

109 年度上半年深受疫情的影響，公司經過一連串的布局及調整，疫情後的市場，對於慶豐富來說其實整體的供需是會有大幅的改變，整體來說集團的策略是啟動區域分工的模式，因此對於各區域是屬於市場或是工廠，並且將針對事業區分量產與客製化事業，重新設定集團各子公司的定位，逐步將設定的角色進行布局與深化。在技術層面上，公司成立了研發中心，針對需求將結構技術、押出技術及紡織技術進行提升，對於後疫情時代，產品的需求上其實有大幅度的改變，包含產品如何滿足多元通路的需求、成本

的控制、以及永續性的題材。在工廠生產層面上，公司對於台灣與越南的新廠已陸續提升產量，本次的投入亦加強提升自動化的比例，使整體的效率與良率都優於過往。在永續發展層面上，慶豐富公司面對未來的環境因素，已強化環保材料低碳排放的材料開發，並持續改善製程對於永續環境保護上做出正面貢獻。

經營團隊除鞏固原有的客戶外，亦積極串連整條產品價值鏈，透過各項有利基的銷售管道，直面第一線的客戶群，創造更大的營收及利益，在內外各種不同的開創及管控下，讓公司穩健踏實的逐步成長，為各位股東創造更大利益。

#### 1. 營業計劃實施成果：

單位：新台幣仟元

項 目	109 年度		108 年度		增(減)金額	
	金額	%	金額	%	金額	%
營業收入	6,022,518	100	5,665,280	100	357,238	6.31
營業毛利	1,255,020	20.84	1,000,041	17.65	254,979	25.50
營業費用	656,154	10.90	608,359	10.74	47,795	7.86
營業利益(損)	598,866	9.94	391,682	6.91	207,184	52.90
稅前淨利	479,701	7.97	315,080	5.56	164,621	52.25
稅後淨利	363,877	6.04	253,798	4.48	110,079	43.37
稅後 EPS(元)	2.14		1.49			

#### 2. 財務收支及獲利能利分析

分析項目	年 度	109 年	108 年
		財務結構(%)	負債占資產比率(%)
	長期資金占固定資產比率(%)	222.76	245.12
償債能力(%)	流動比率(%)	208.27	213.31
	速動比率(%)	141.59	156.95
獲利能力(%)	資產報酬率(%)	6.84	5.78
	股東權益報酬率(%)	17.68	13.46
	純益率(%)	6.04	4.48

3. 預算執行情形：無申報財務預測，故不適用。

#### 4. 研究發展狀況

- (1) 開發與更新各系列新型窗簾(有拉窗簾轉無拉系統)
- (2) 開發智能電動化窗簾，提升既有商品品質與功能
- (3) 窗簾材質之研究，如環保或具其他附加功能之窗簾原料等。

## 二、民國 110 年度營運計劃概要

### (一)經營方針

在疫情肆虐下，慶豐富 2020 年經歷了極為動盪的一年，國際情勢變化甚多，對於公司營運及拓展有眾多影響，慶豐富在這波巨浪下，仍然能站穩腳步，達成公司營業目標，並且提高公司稅後盈餘，但 2021 年疫情及中美貿易仍持續影響，在國際

物料行情不斷攀升及台幣不斷升值雙重影響下，將會讓我們在 2021 年的挑戰更加嚴峻，如何能夠維持獲利，將會是新的課題，除日往公司進行之基本改善優化運作外，策略的重點將是，強化公司的流程面，每個環節要不接受不良，不產出不良，不流出不良。進而達到具競爭力的開發系統與訂單系統，慶豐富同仁均再強化本質工作，以確保慶豐富日後持續保有市場領先地位，並讓公司營利目標持續上升，對此經營團隊制定 2021 年數項策略因應-開源節流（開源：增加高附加價值的產能利用；節流：減少原物料耗用率）方向如下：

#### 1. 優化訂單流程 & 開發流程

訂單系統-從排程、物控、物流、採購等縮短時間，並高度使用系統運作(排程、MRP、物流資訊)

開發系統-導入專業管控系統(PDM)系統，確保開發日程、交期及品質達成目標

#### 2. 控制住原物料耗用率(原物料成本佔比)，以期國際物料行情不斷攀升下，公司獲利確保

#### 3. 產能移轉分配，各廠區專精生產

台灣廠區-百褶簾/羅馬簾/蜂巢簾/斑馬簾/電動窗簾/氣窗/客製化窗簾

中國廠區-仿木百葉窗/蜂巢簾/斑馬簾/毛毯/客製化窗簾

越南廠區-百葉窗/蜂巢簾/毛毯

#### 4. 成立研發中心成立

專注於窗簾結構、家紡紡織、塑膠押出等三大技術之開發，並配合政府企業提升專案，提升公司研發團隊能力，強化開發及執行能力。

#### 5. 新技術產品開發

因應市場需求變化及未來趨勢發展，針對斑馬簾、氣窗、電動窗簾及客製化窗簾等產品項目發展產品策略，進行產品開發，預期 2021 年起產品可以逐項上市，讓慶豐富於現有產品項下，增加更多營收生力軍。

### (二)預期銷售數量及重要之產銷政策

對應疫情，國外客戶居家產品 DIY 需求逐步提升，台灣彰濱廠式已投入生產製造窗簾。越南廠也開始試產投入增加產能，除可縮短對客戶之交期，分散產品製造產能風險外，於美國的窗簾市場升溫外，歐洲、日本甚至大陸等地窗簾市場，本公司均將善用新產能，搶先進入市場，站穩市占率，以利公司產品可以推廣至更多地區，擴大營收來源。

### (三)外部競爭環境、法規環境及總體經營環境之影響

#### 1. 總體經營環境和外部競爭環境的影響

疫情衝擊是 2020 年面對中美貿易戰外，衍生出來最難課題所，不但造成供應鏈供需困難，也讓國際原物料不斷攀升，所幸消費需求仍維持成長，本公司因積極彈性調度各廠區產能，除降低後疫情時代可能繼續沿生之中美貿易問題衝擊，亦可滿足更多的訂單需求，增添新成長動能。



## 2. 法規環境變化影響

除專注窗簾開發帶來的利益，更重視產品安全，提供完整與多樣無操作拉繩窗簾選項，讓有使用者不分老幼，免受窗簾安全疑慮並符合各國最高窗簾安全標準。

### (四) 未來產品發展策略

於經營方針提及，公司除現有主流蜂巢無拉窗簾繼續發展外，更需增加新產品項目，加緊腳步發展，於產品重疊性下，將供產品價值差異提升拉大，避免受競牌影響，確保公司營運成長，集團針對此項對於研擬未來產品發展方向：

#### 1. 新布類產品開發：

- 1). 回收紗開發使用，回收紗不但可配合通路端環保議題，也是公司永續產品重要項目。
- 2). 減重布品開發，除低減原物料使用外，而且整窗產品重量亦可下降，讓物流成本可同步縮減。

#### 2. 電動產品開發：

電動窗簾已逐漸由客製方式，改變成一般DIY，因此開發量產產品，提供通路端銷售，並且布局無線控制，對於公司營運成長必定重大利基，故開發完整電動化產品，以利站穩市場利基。

#### 3. 家紡產品開發：

家紡產品近年營收逐漸成長，尤以毛毯品項，公司 2021 起將更加管控產品品項及物料開發成本，以利將紡產品在新品不斷導入下，可以拉高產品利潤。

### (五) 企業願景

慶豐富經營理念“數據管理、持續改善、創新思考、享受生活”是不變的，但在外在環境不斷波動及挑戰下，唯有經營方式不斷地開創增加自我產品價值，依製造服務業的精神服務客戶，著實替客戶著想，通路市場才會將公司產品源源不絕推向客戶，但我們更要朝向 B to C 發展，將我們的產品與服務，更進一步推向終端市場，直接掌握市場趨勢脈動，開發符合未來市場主流之產品，確保產品全價值鏈的提升，達成公司營運擴展目標。

最後敬祝 各位股東

身體健康 萬事如意

董事長：許閔琬



總經理：許竣然



會計主管：楊東錦





## 貳、公司簡介

### 一、公司簡介

(一)設立日期：中華民國六十六年三月九日

(二)公司沿革：財團法人中華民國證券暨期貨市場發展基金會

民國 66 年：本公司創辦人許培勳及許培祥昆仲在本年 3 月 9 日於福興鄉福南村振興巷 9 號正式成立慶豐竹業股份有限公司，登記資本額新台幣 1,000,000 元，以生產傳統竹簾為主，66 年營業額為 6,000,000 元。

民國 66~72 年：66 年至 72 年皆生產竹簾為主，竹簾為勞力密集工業，因此雖在技術暨設備改良之下其營業額最高亦僅 3 仟萬元左右，因而積極找尋能讓公司升級之行業或產品。72 年研究將 P.V.C 帶進窗簾界，以期能自動化且高效率生產，而將公司經營導入另一境地。

民國 73 年：塑膠百葉窗(PVC MINI BLIND)試車成功之後，資本額增加為 6,000,000 元，公司名稱改為慶豐窗簾製品股份有限公司，營業額增至 180,000,000 元。

民國 75 年：本公司創辦人許培勳獲選由行政院青年輔導委員會指導，中國青年創業協會主辦的第八屆創業青年楷模。

民國 77 年：公司名稱變更為慶豐窗簾工業股份有限公司，本年度在中華民國進出口績優廠商名錄首度排名第 636 名。

民國 78 年：商業週刊第 136 期將本公司列為未上市前 500 大企業中塑膠業成長率全國排名第三。

民國 80 年：發展高級產品，將 MINI BLIND 和 PLEATED SHADE 的專利引入市場。增加產能購置機器設備增加資本額至新台幣 228,000,000 元並補辦公開發行。

民國 84 年：資本額增至 440,000,000 元，並因應多角化經營之所需，公司名稱改為「慶豐富實業股份有限公司」。

民國 85 年：辦理盈餘轉增資 58,000,000 元，資本額增為 500,000,000 元。

民國 86 年：辦理盈餘轉增資，資本額為 525,000,000 元。

民國 88 年：(1) 民國 88 年 2 月 1 日正式上櫃掛牌。  
(2) 增加仿木百葉門及寢具等產品之生產。  
(3) 辦理盈餘轉增資 28,746,360 元及現金增資 90,000,000 元。

民國 89 年：民國 89 年 9 月 11 日正式上市掛牌。

民國 90 年：盈餘轉增資 37,500,000 元，實收資本額為新臺幣 787,500,000 元正。

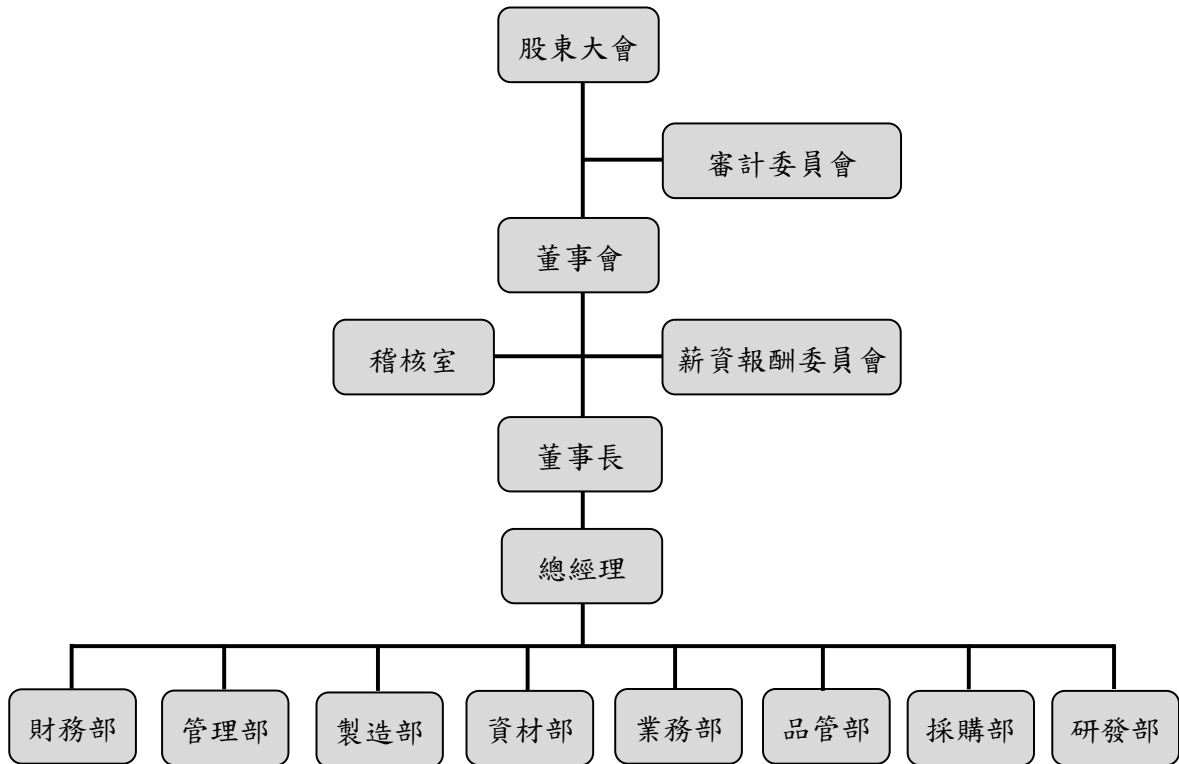
民國 91 年：公司業績並未受到景氣低迷或美國 911 事件影響，根據商業週刊一千大企業排名榜，首度進入五百大。

- 民國 98 年：本公司 98 年 4 月與合作金庫銀行等五家金融機構簽定聯貸授信合約，額度為 960,000,000 元，授信期間為五年。
- 民國 99 年：本公司 99 年 4 月辦理第一次及第二次有擔保公司債，發行總額 500,000,000 元，票面利率 0%，發行期間五年，本轉換公司債價格為 12.78 元。
- 民國 100 年：本公司 100 年 10 月 6 日經行政院金融監督管理委員會申報通過減少資本銷除普通股 51,620,571 股，每股面額 10 元，總額新台幣 516,205,710 元及私募有價證券之股東銷除股數計普通股 8,379,429 股，共計 60,000,000 股，原 179,009,816 股，經減少資本後為 119,009,816 股。
- 民國 101 年：本公司於 101 年 4 月 27 日進行第六屆董監改選，由立邦興投資股份有限公司代表人許閔璇先生當選本公司董事長。
- 民國 102 年：本公司 102 年 12 月辦理現金增資私募普通股 11,090,909 股，金額 61,000,000 元，經濟部 103 年 01 月 16 日經授商字第 10301009350 號函核准在案。
- 民國 103 年：本公司 103 年 12 月辦理現金增資私募普通股 10,204,082 股，金額 80,000,000 元，經濟部 104 年 01 月 28 日經授商字第 10301272770 號函核准在案。
- 103 年 11 月 12 日董事會通過原總經理鄧鎮岳調任海外事業部，由原業務部副總經理許竣然接任。
- 民國 104 年：本公司於 104 年 6 月 17 日進行第七屆董監事改選，由許閔璇當選本公司董事長，許竣然擔任總經理。
- 本公司榮獲 LG sourcing 及 IKEA 頒發供應商年度大獎。
- 本公司於 104 年 12 月 8 日辦理現金增資私募普通股 13,318,535 股，金額 120,000,000 元，經濟部 105 年 1 月 13 日經授商字第 10401280260 號函核准在案。
- 民國 105 年：本公司 105 年 9 月與合作金庫等 5 家金融機構簽訂聯貸合約，總授信額度為 820,000 仟元，授信期間為 5 年。
- 民國 106 年：本公司向經濟部工業局申購「彰化濱海工業區鹿港西一區二期用地」。
- 民國 107 年：本公司於 107 年 7 月辦理現金增資普通股 16,000,000 股，經濟部 107 年 10 月 5 日經授商字第 10701127470 號函核准在案。
- 民國 108 年：本公司 108 年 9 月與合作金庫等金融機構簽訂聯貸合約，總授信額度為 1,450,000 仟元，授信期間為 5 年。
- 民國 109 年：本公司台灣增設彰濱工業區旗艦廠。
- 民國 110 年：(1)本公司越南增設慶越新廠。
- (2)本公司於天下雜誌 723 期報導 V 型反轉排名第 23 名，全台上市公司 2019 年排名 467 名，2018 年排名 577 名。

# 參、公司治理報告

## 一、組織系統

### (一)組織結構



### (二)各主要部門所營業務

稽 核 室：負責內部控制稽核相關業務執行、整合及跟催改善。

總 經 理：負責公司經營企劃。

財 務 部：1.負責銀行融資額度、現金流量規劃管控及投資專案分析評估。  
2.負責會計制度建立、各項帳務、稅務及成本結之相關會計處理。

管 理 部：負責人事制度制訂與作業協調，人事行政事項處理及教育訓練的整體規劃、擬訂與推廣。

製 造 部：負責產品的生產及製造。

資 材 部：負責統籌原物料之管理。

業 務 部：負責市場開發與推廣以及客戶服務。

品 管 部：負責品質管理業務，提供最佳有效率之品質管理，並推動全員品質理念。

採 購 部：負責原物料採購策略、整合國際採購調配。

研 發 部：1.新產品之開發與改良及產品的設計、發展、驗證與測試。  
2.新技術及新程式之開發、改良驗證與測試。  
3.整合技術研發與產品研發，新技術與新產品的評估導入。  
4.負責製程技術、自動化技術及前段設備資材採購案。

## 二、董事、總經理、副總經理、協理、各部門及分支機構主管資料

### (一) 董事資料

110年04月30日 單位：股

編號	職稱	國籍或註冊地	姓名	性別	年齡	選(就)任日期	任期	初次選任日期	選任時持有股份		現在持有股份		配偶、未成年子女現在持有股份		利用他人名義持有股份		主要經(學)歷	目前兼任本公司及其他公司之職務	具配偶或二親等以內關係之其他主管、董事或監察人		
									股數	%	股數	%	股數	%	股數	比率			職稱	姓名	關係
1	董事長	中華民國	許閔璇	男	36	107.05.24	3年	102.06.24	6,222,709	4.05	7,106,189	4.19	131,140	0.08	1,609,323	0.95	台灣師範大學生物系 陽明大學生化所 中研院生醫所助理	慶豐富實業股份有限公司 董事長	總經理	許竣然	兄弟
2	董事	中華民國	許竣然	男	34	107.05.24	3年	103.06.12	5,091,365	3.31	5,845,580	3.45	99,749	0.06	1,609,323	0.95	大陸元鼎飾材實業(鎮江)股份有限公司 慶豐富實業股份有限公司 業務部副總經理	慶豐富實業股份有限公司 總經理	董事長	許閔璇	兄弟
3	董事	中華民國	豪堂投資股份有限公司 代表人-賴端華	男	72	107.05.24	3年	92.06.10	5,331,151	3.47	5,775,346	3.40	--	--	--	--	台灣科技大學管研所 博士候選人 中山大學企研所碩士 帝實工業(股)公司總經理	凱威管理顧問公司 總經理 雲林科技大學講師 朝陽科技大學講師	--	--	--
4	董事	中華民國	新鴻基投資股份有限公司 代表人-吳建東	男	64	107.05.24	3年	107.05.24	2,219,755	1.44	2,222,706	1.31	--	--	--	--	國立政治大學會計系 新鴻基投資股份有限公司 董事長 僑威科技股份有限公司 監察人 永誠聯合會計師事務所 所長	佳和實業股份有限公司 總經理	--	--	--

編號	職稱	國籍或註冊地	姓名	性別	年齡	選(就)任日期	任期	初次選任日期	選任時持有股份		現在持有股份		配偶、未成年子女現在持有股份		利用他人名義持有股份		主要經(學)歷	目前兼任本公司及其他公司之職務	具配偶或二親等以內關係之其他主管、董事或監察人		
									股數	%	股數	%	股數	%	股數	%			股數	比率	職稱
5	獨立董事	中華民國	莊曜萱	男	50	107.05.24	3年	104.06.17	--	--	--	--	--	--	--	--	崑山科技大學企業管理系專任助理教授兼職涯發展中心主任	--	--	--	
6	獨立董事	中華民國	賴俊佑	男	41	107.05.24	3年	104.06.17	--	--	--	--	--	--	--	--	國立中正大學法律系 國立成功大學法律研究所刑事法組碩士 呈誠聯合律師事務所律師 國城建設股份有限公司法律部門律師 財團法人法律扶助基金會扶律師 犯罪被害人保護協會扶律師	正成法律事務所 主持律師	--	--	--
7	獨立董事	中華民國	李俊德	男	63	107.05.24	3年	107.05.24	--	--	--	--	--	--	--	--	國立政治大學企業管理碩士 行政院開發基金會管理委員會研究員 經濟部國營事業委員會管理師、科長 財政部證券暨期貨管理委員會科長、專門委員 行政院第四組參議 經濟部中小企業處財務融通組組長 行政院金融監督管理委員會綜合規劃處處長 行政院金融監督管理委員會參事 財團法人汽車交通事故特別補償基金副總經理	亞洲塑膠再生資源控股有限公司 獨立董事 義華國際數位娛樂股份有限公司 財務長	--	--	--

(1) 法人股東之主要股東

法人股東名稱	法人股東之主要股東
豪堂投資(股)公司	梅傑森(11.11%)、薛耀淵(6.67%)、王梅芳(6.67%)、洪敏祥(11.11%)、洪誼靜(15.56%)、許竣然(26.67%)、游雅婷(11.11%)、梁雅婷(11.11%)
新鴻基投資(股)公司(註)	吳建東(3.03%)、朱俶瑩(3.03%)、黃明宗(3.03%)、劉獻隆(3.03%)、蘇美惠(3.03%)、李孟憲(3.03%)、李順吉(3.03%)、朱洪慶(3.03%)、張宏榮(3.03%)、賴奕縉(3.03%)

註：由於該法人股東之股東人數共 33 人，每位股東持股比例均為 3.03%，故僅揭露前十名股東。

(2) 主要股東為法人者其主要股東：無

董事資料

姓名	條件	是否具有五年以上工作經驗及下列專業資格			符合獨立性情形 (註 2)												兼任其他 公開發行 公司 獨立董事 家數
		商務、法務、財務、會計或公司業務所須相關科系之公立大專院校講師以上	法官、檢察官、律師、會計師或其他與公司業務所需之國家考試及格領有證書之專門職業及技術人員	商務、法務、財務、會計或公司業務所須之工作經驗	1	2	3	4	5	6	7	8	9	10	11	12	
許閔琰				✓	✓	✓		✓	✓	✓	✓	✓	✓	✓	✓	✓	0
許竣然				✓	✓	✓		✓	✓	✓	✓	✓	✓	✓	✓	✓	0
豪堂投資(股)公司 代表人：賴瑞華	✓			✓	✓	✓	✓	✓	✓	✓	✓	✓	✓	✓	✓	✓	0
新鴻基投資(股)公司 代表人：吳建東			✓	✓	✓	✓	✓	✓	✓	✓	✓	✓	✓	✓	✓	✓	0
莊曜凱	✓			✓	✓	✓	✓	✓	✓	✓	✓	✓	✓	✓	✓	✓	0
賴俊佑			✓	✓	✓	✓	✓	✓	✓	✓	✓	✓	✓	✓	✓	✓	0
李俊德			✓	✓	✓	✓	✓	✓	✓	✓	✓	✓	✓	✓	✓	✓	1

註 1：欄位多寡視實際數調整。

註 2：各董事、監察人於選任前二年及任職期間符合下述各條件者，請於各條件代號下方空格中打“ ”。

- (1) 非公司或其關係企業之受僱人。
- (2) 非公司或其關係企業之董事、監察人(但如為公司與其母公司、子公司或屬同一母公司之子公司依本法或當地國法令設置之獨立董事相互兼任者，不在此限)。
- (3) 非本人及其配偶、未成年子女或以他人名義持有公司已發行股份總數 1%以上或持股前十名之自然人股東。
- (4) 非(1)所列之經理人或(2)、(3)所列人員之配偶、二親等以內親屬或三親等以內直系血親親屬。
- (5) 非直接持有公司已發行股份總數 5%以上、持股前五名或依公司法第 27 條第 1 項或第 2 項指派代表人擔任公司董事或監察人之法人股東之董事、監察人或受僱人(但如為公司與其母公司、子公司或屬同一母公司之子公司依本法或當地國法令設置之獨立董事相互兼任者，不在此限)。
- (6) 非與公司之董事席次或有表決權之股份超過半數係由同一人控制之他公司董事、監察人或受僱人(但如為公司或其母公司、子公司或屬同一母公司之子公司依本法或當地國法令設置之獨立董事相互兼任者，不在此限)。
- (7) 非與公司之董事長、總經理或相當職務者互為同一人或配偶之他公司或機構之董事(理事)、監察人(監事)或受僱人(但如為公司與其母公司、子公司或屬同一母公司之子公司依本法或當地國法令設置之獨立董事相互兼任者，不在此限)。
- (8) 非與公司有財務或業務往來之特定公司或機構之董事(理事)、監察人(監事)、經理人或持股 5%以上股東(但特定公司或機構如持有公司已發行股份總數 20%以上，未超過 50%，且為公司與其母公司、子公司或屬同一母公司之子公司依本法或當地國法令設置之獨立董事相互兼任者，不在此限)。
- (9) 非為公司或關係企業提供審計或最近二年取得報酬累計金額未逾新臺幣 50 萬元之商務、法務、財務、會計等相關服務之專業人士、獨資、合夥、公司或機構之企業主、合夥人、董事(理事)、監察人(監事)、經理人及其配偶。但依證券交易法或企業併購法相關法令履行職權之薪資報酬委員會、公開收購審議委員會或併購特別委員會成員，不在此限。
- (10) 未與其他董事間具有配偶或二親等以內之親屬關係。
- (11) 未有公司法第 30 條各款情事之一。
- (12) 未有公司法第 27 條規定以政府、法人或其代表人當選。

(二) 總經理、副總經理、協理、各部門及分支機構主管資料

110年4月30日 單位：股

編號	職稱	國籍	姓名	性別	年齡	選(就)任日期	持有股份		配偶、未成年子女持有股份		利用他人名義持有股份		主要經(學)歷	目前兼任其他公司之職務	具配偶或二親等以內關係之經理人			經理人取得員工認股權憑證情形
							股數	%	股數	%	股數	%			職稱	姓名	關係	
1	董事長	中華民國	許閔琬	男	36	101.05.03	7,106,189	4.19	131,140	0.08	1,609,323	0.95	台灣師範大學生物系 陽明大學生化所 中研院生醫所助理	--	總經理	許峻然	兄弟	--
2	總經理	中華民國	許峻然	男	34	103.12.01	5,845,580	3.45	99,749	0.06	1,609,323	0.95	大陸元鼎飾材實業(鎮江)股份有限公司 慶豐富實業股份有限公司 業務部副總經理	--	董事長	許閔琬	兄弟	--
3	副總經理	中華民國	彭榮禎	男	64	104/09/01	97,000	0.06	8,000	--	--	--	GREENWICH UNIVERSITY MBA 碩士 潤泰紡織-生產副總經理 新至陞科技股份有限公司-協理	--	--	--	--	--
4	副總經理	中華民國	鄧俊龍 (註1)	男	57	108/03/29	--	--	--	--	--	--	南亞工專機械 麗方集團副總經理	--	--	--	--	--
5	副總經理	中華民國	管裕華 (註2)	男	58	108/10/14	--	--	--	--	--	--	世新大學 傳播系 世創傳播公司 總經理 久瓏營造公司 副總經理 標靶國際公司 總經理	--	--	--	--	--
6	財務主管	中華民國	陳俊仲	男	44	107.03.28	66,000	0.04	--	--	--	--	中興大學法商學院會計系 安永聯合會計師事務所資深經理 群智聯合會計師事務所會計師	--	--	--	--	--
7	會計主管	中華民國	楊東錦	男	41	101.03.16	53,453	0.03	--	--	--	--	彰化師範大學會計碩士 中國財稅聯合會計師事務所 陳英得會計師事務所	--	--	--	--	--



(三)董事及總經理及副總經理之酬金  
1.一般董事及獨立董事之酬金

單位：新台幣仟元

編號	職稱	姓名	董事酬金				兼任員工領取相關酬金				A、B、C、D、E、F及G等七項總額占稅後純益之比例		來外公資或公司領取以轉專事母酬			
			報酬(A)		退職退休金(B)		董事酬金(C)		業務執行費用(D)		A、B、C及D等四項總額占稅後純益之比例					
			本公司	財務報告內所有公司	本公司	財務報告內所有公司	本公司	財務報告內所有公司	本公司	財務報告內所有公司	本公司	財務報告內所有公司		本公司	財務報告內所有公司	
1	董事長	許閔琿	--	--	--	452	452	372	372	5,041	5,041	--	--	1.61	1.61	--
2	董事	許峻然	--	--	--	452	452	372	372	4,334	4,334	--	--	1.42	1.42	--
3	董事	豪豐投資(股)公司 代表人：賴瑞華	--	--	--	452	452	372	372	--	--	--	--	0.23	0.23	--
4	董事	新鴻基投資(股)公司 代表人：吳建東	--	--	--	452	452	372	372	--	--	--	--	0.23	0.23	--
5	獨立董事	莊曜盟	--	--	--	452	452	392	392	--	--	--	--	0.23	0.23	--
6	獨立董事	賴俊佑	--	--	--	452	452	390	390	--	--	--	--	0.23	0.23	--
7	獨立董事	李俊德	--	--	--	452	452	392	392	--	--	--	--	0.23	0.23	--

酬金級距表

給付本公司各個董事酬金級距	董事姓名	
	前四項酬金總額(A+B+C+D)	前七項酬金總額(A+B+C+D+E+F+G)
低於1,000,000元	本公司	本公司
1,000,000元(含)~2,000,000元(不含)	1、2、3、4、5、6、7	3、4、5、6、7
2,000,000元(含)~3,500,000元(不含)	--	--
3,500,000元(含)~5,000,000元(不含)	--	--
5,000,000元(含)~10,000,000元(不含)	--	2
10,000,000元(含)~15,000,000元(不含)	--	1
15,000,000元(含)~30,000,000元(不含)	--	--
30,000,000元(含)~50,000,000元(不含)	--	--
50,000,000元(含)~100,000,000元(不含)	--	--
100,000,000元以上	--	--
總計	7人	7人

2. 總經理及副總經理之酬金

單位：新台幣仟元

編號	職稱	姓名	薪資(A)		退職退休金(B)		獎金及特支費等(C)		員工酬勞金額(D)				A、B、C及D等四項總額占稅後純益之比例(%)		領取來自子公司以外轉投資事業或母公司酬金	
			本公司	合併報表內所有公司	本公司	合併報表內所有公司	本公司	合併報表內所有公司	本公司	現金金額	股票金額	現金金額	股票金額	本公司		合併報表內所有公司
1	董事長	許閔琰														
2	總經理	許竣然														
3	副總經理	彭榮禎	9,952	9,952	--	--	8,601	8,601	--	--	--	--	5.10	5.10	--	--
4	副總經理	陳俊仲														
5	副總經理	鄧俊龍														
6	副總經理	管裕華														

酬金級距表

給付本公司各個總經理及副總經理酬金級距	總經理及副總經理姓名	
	本公司	財務報告內所有公司 E
低於 1,000,000 元		
1,000,000 元 (含) ~ 2,000,000 元 (不含)	-	-
2,000,000 元 (含) ~ 3,500,000 元 (不含)	3、4、5、6	3、4、5、6
3,500,000 元 (含) ~ 5,000,000 元 (不含)	2	2
5,000,000 元 (含) ~ 10,000,000 元 (不含)	1	1
10,000,000 元 (含) ~ 15,000,000 元 (不含)	-	-
15,000,000 元 (含) ~ 30,000,000 元 (不含)	-	-
30,000,000 元 (含) ~ 50,000,000 元 (不含)	-	-
50,000,000 元 (含) ~ 100,000,000 元 (不含)	--	--
100,000,000 元以上	--	--
總計	5 人	5 人

4. 配發員工酬勞之經理人姓名及配發情形：無
5. 本公司及合併報表所有公司於最近二年度支付本公司董事、總經理及副總經理酬金總額占個體或個別財務報告稅後純益比例之分析，並說明給付酬金之政策、標準與組合、訂定酬金之程序及與經營績效之關聯性

年度	支付本公司董事、總經理及副總經理酬金總額	總額占稅後純益之比例(%)
109	24,377	6.70
108	21,678	8.54

本公司給付酬金之政策，以該職位於同業市場集中的薪資水準，於公司內該職位的責權範圍以及對公司營運目標的貢獻度給予酬金，訂定酬金之標準，依據本公司績效薪酬實施準則，該準則係參考公司整體的營運績效，並考慮未來經營風險，亦參考個人的績效達成率及對公司績效的貢獻度，而給予合理的報酬，年終獎金之發放則係依照營業淨利提撥固定比率之金額。

### 三、公司治理情形

#### (一)董事會運作情形資訊

最近年度(109)年董事會開會6次，董事出席情形：

職稱	姓名	實際出席(列)席次數B	委託出席次數	實際出席(列)席率(%)【B/A】	備註
董事長	許閔璇	6	0	100.00	
董事	許竣然	6	0	100.00	
董事	豪堂投資(股)公司 代表人：賴瑞華	6	0	100.00	
董事	新鴻基投資(股)公司 代表人：吳建東	6	0	100.00	
獨立董事	莊曜凱	6	0	100.00	
獨立董事	賴俊佑	5	0	83.33	
獨立董事	李俊德	6	0	100.00	

其他應記載事項：

一、董事會之運作如有下列情形之一者，應敘明董事會日期、期別、議案內容、所有獨立董事意見及公司對獨立董事意見之處理：

(一) 證券交易法第14條之3所列事項：

請參閱本年報審計委員會運作情形，各項議案所有獨立董事全數同意通過。

(二) 除前開事項外，其他經獨立董事反對或保留意見且有紀錄或書面聲明之董事會議決事項：無。

二、董事對利害關係議案迴避之執行情形：無。

三、本公司董事會自我(或同儕)評鑑之評估週期及期間、評估範圍、方式及評估內容等資訊：

評估週期	評估期間	評估範圍	評估方式	評估內容
每年執行一次	109年1月1日   109年12月31日	董事會績效評估	董事會內部自評	1. 對公司營運之參與程度 2. 提升董事會決策品質 3. 董事會組成與結構 4. 董事之選任及持續進修 5. 內部控制
		個別董事成員績效評估	董事會成員自評	1. 公司目標與任務之掌握 2. 董事職責認知 3. 對公司營運之參與程度 4. 內部關係經營與溝通 5. 董事之專業及持續進修 6. 內部控制
		功能性委員會績效評估	功能性委員會自評	1. 對公司營運之參與程度 2. 功能性委員會職責認知 3. 提升功能性委員會決策品質 4. 功能性委員會組成及成員選任 5. 內部控制

四、當年度及最近年度加強董事會職能之目標(例如設立審計委員會、提昇資訊透明度等)與執行情形評估：

(一)本公司109年度依照「董事會績效評估辦法」規定，辦理整體董事會、個別董事成員、審計委員會及薪酬委員會績效內部評估。

(二)本公司109年度董事會內部績效評估之執行結果：

1. 經各董事(委員)依前揭五大面向自評結果，整體董事會及公司治理委員會之績效考核均符合考評標準，顯示整體運作情況良好。
2. 本公司董事會各董事及功能性委員會皆積極參與公司經營管理均確實認真且善盡公司治理之規範施行監理之責任，妥適的討論與溝通，達成最正確決議，善盡董事會職責。
3. 上述評估結果已於110年3月26日第8屆第15次董事會進行報告，

(三)本公司設有7席董事(含3席獨立董事)，重大議案均徵詢各董事意見，取得共識後據以執行，並依相關法令及主管機關要求予以公告。

(四)本公司董事已依法令規定參加公司治理及證券法規等進修課程，持續充實新知，以保持其專業優勢與能力且未來會隨時注意法令更新並安排適當之進修課程。

(二)審計委員會運作情形資訊：

本公司「審計委員會」於107.6.4設立，取代原先監察人之制度，委員會成員由董事會獨立董事(三席)擔任之，並由全體成員推舉一獨立董事擔任召集人及會議主席。運作方式依本公司「審計委員會組織規程」辦理，其審議事項涵蓋：公司財務報表、公司稽核及會計政策與程序、公司內部控制制度、重大之資產或衍生性商品交易、募集或發行有價證券、簽證會計師之委任、解任或報酬，以及財務、會計或內部稽核主管之任免等。

109 年度工作重點：

1. 審閱財務報告

本公司董事會造送 108 年度財務報表(含合併財務報表),業經委請安侯建業聯合會計師事務所呂觀文會計師及許育峰會計師查核簽證,併同營業報告書及盈餘分配議案,業經第 1 屆第 11 次審計委員會(109.3.23)審議通過,呈報第 8 屆第 15 次董事會(109.3.23)決議通過,已提請 109 年度股東常會(109.6.30)承認通過。

2. 考核內部控制制度之有效性本公司依據「公開發行公司建立內部控制制度處理準則」規定之內部控制制度有效性之判斷項目,判斷 108 年度內部控制制度之設計及執行是否有效。

本公司內部總計 9 部門單位,內控自評作業於 109.1.31 檢視完成,其內部控制制度的設計及執行並未發現重大缺失。子公司內控自評作業於 109.2.28 檢視完成,其內部控制制度的設計及執行並未發現重大缺失。緣上評估本公司之內部控制制度的設計及執行,應屬有效。經第 1 屆第 11 次審計委員會(109.3.23)審議通過,呈報第 8 屆第 15 次董事會(109.3.23)決議通過後出具 108 年度「內部控制制度聲明書」。

109 年度審計委員會開會 6 次,獨立董事出席情形如下：

職稱	姓名	實際出席次數(B)	委託出席次數	實際出席率%(B/A)	備註
召集人	莊曜愷	6	0	100.00	
委員	賴俊佑	5	1	83.33	
委員	李俊德	6	0	100.00	

其他應記載事項：

一、審計委員會之運作如有下列情形之一者,應敘明董事會日期、期別、議案內容、審計委員會決議結果以及公司對審計委員會意見之處理。

(一)證券交易法第十四條之五所列事項：詳下表

(二)除前開事項外,其他未經審計委員會通過,而經全體董事三分之二以上同意之決議事項：詳下表

開會日期 (期別)	議案內容及後續處理	證券交易法第十四條之五所列事項	未經審計委員會通過,而經全體董事 1/3 以上同意之決議事項
第 8 屆-14 次 董事會 109/02/19	海外子公司 Paradise General Trading Co., Ltd. 增資案	V	
	財務報告簽證會計師之獨立性評估案	V	
	本公司關係人 OSALEY 逾期應收帳款轉列資金貸與追認案	V	
	審計委員會決議結果(109 年 2 月 19 日)：審計委員會全體出席委員同意通過。 公司對審計委員會意見之處理：全體出席董事同意通過。		
第 8 屆-15 次 董事會 109/03/23	本公司 108 年度營業報告書及財務報表討論案	V	
	本公司 108 年度內部控制自行評估作業辦理完竣討論案	V	
	本公司 108 年度員工酬勞及董事酬勞分配情形報告	V	
	資金貸與子公司越南慶越責任有限公司討論案	V	
	審計委員會決議結果(109 年 3 月 23 日)：審計委員會全體出席委員同意通過。 公司對審計委員會意見之處理：全體出席董事同意通過。		

開會日期 (期別)	議案內容及後續處理	證券交易 法第十四 條之五所 列事項	未經審計委員會 通過，而經全體 董事 1/3 以上同 意之決議事項
第 8 屆-16 次 董事會 109/04/07	本公司增資越南慶越責任有限公司討論案	V	
	本公司增資鎮江慶陸企業管理諮詢有限公司討論案	V	
	審計委員會決議結果(109年4月07日)：審計委員會全體出席委員同意通過。 公司對審計委員會意見之處理：全體出席董事同意通過。		
第 8 屆-17 次 董事會 109/05/13	本公司 109 年第 1 季財務報表討論案	V	
	對泰國子公司 PRAISE HOME INDUSTRY CO., LTD. 背書保證討論案	V	
	本公司關係人 OSALEY 逾期應收帳款轉列資金貸與追認案	V	
	資金貸與子公司 PRAISE HOME INDUSTRY CO., LTD. 討論案	V	
	審計委員會決議結果(109年5月13日)：審計委員會全體出席委員同意通過。 公司對審計委員會意見之處理：全體出席董事同意通過。		
第 8 屆-18 次 董事會 109/08/11	本公司 109 年第 2 季財務報表討論案	V	
	本公司增資元鼎飾材實業(鎮江)有限公司討論案	V	
	資金貸與子公司越南慶豐富貴有限公司討論案	V	
	本公司關係人 OSALEY 逾期應收帳款轉列資金貸與追認案	V	
	審計委員會決議結果(109年08月11日)：審計委員會全體出席委員同意通過。 公司對審計委員會意見之處理：全體出席董事同意通過。		
第 8 屆-19 次 董事會 109/11/11	本公司 109 年第 3 季財務報表討論案	V	
	資金貸與子公司越南慶豐富貴有限公司討論案	V	
	本公司關係人 OSALEY 逾期應收帳款轉列資金貸與追認案	V	
	110 年度稽核計劃案	V	
	出售子公司 MINDS GROUP CORPORATIONWLL 討論案	V	
	審計委員會決議結果(109年11月11日)：審計委員會全體出席委員同意通過。 公司對審計委員會意見之處理：全體出席董事同意通過。		

二、獨立董事對利害關係議案迴避之執行情形：無。

三、獨立董事與內部稽核主管及會計師之溝通情形(應包括就公司財務業務狀況進行溝通之重大事項、方式及結果等)：

(一)獨立董事與內部稽核主管及會計師之溝通方式：本公司獨立董事與內部稽核主管及簽證會計師有直接聯繫之管道；依主管機關之規定，對公司財務、業務狀況定期進行查核，並直接與管理單位及治理單位溝通。

1.本公司內部稽核主管定期於每季審計委員會議中進行內部稽核報告，對於稽核業務執行情形、查核缺失改善追蹤情形及其成效皆已充分溝通；內部稽主管除每月提供獨立董事書面稽核報告外，亦依各獨立董事之建議進行單獨專案業務報告。

2.公司簽證會計師於每季度財部報表查核工作完成後，於審計委員會議中報告本公司及海內外子公司財務報表查核或核閱結果，以及其他相關法令要求之溝通事項。

(二)獨立董事與內部稽核主管溝通情形良好，獨立董事無其他建議。109 年度主要溝通事項摘要如下：

開會日期	與內部稽核主管溝通事項	與簽證會計師溝通事項	溝通結果
109/3/23	108 年度內部控制自行評估作業完竣 內控聲明書 內部稽核工作進度報告	會計師就 108 年第 4 季查核後之合併財務報表內容進行說明	審議通過 呈報董事會決議
109/5/13	內部稽核工作進度報告	會計師就 109 年第 1 季核閱後之合併財務報表內容進行說明	審議通過 呈報董事會決議
109/8/11	內部稽核工作進度報告	會計師就 109 年第 2 季核閱後之合併財務報表內容進行說明	審議通過 呈報董事會決議
109/11/11	內部稽核工作進度報告 110 內部稽核計畫	會計師就 109 年第 3 季核閱後之合併財務報表內容進行說明	審議通過 呈報董事會決議
110/03/26	109 年度內部控制自行評估作業完竣 內控聲明書 內部稽核工作進度報告	會計師就 109 年第 4 季查核後之合併財務報表內容進行說明	審議通過 呈報董事會決議

(三)公司治理運作情形及其與上市上櫃公司治理實務守則差異情形及原因

項目	是	否	運作情形/摘要說明	與上市上櫃公司治理實務守則差異情形及原因
一、公司是否依據「上市上櫃公司治理實務守則」訂定並揭露公司治理實務守則？	✓		本公司訂有「公司治理守則」，針對保障股東權益、強化董事會職能、尊重利害關係人權益、提升資訊透明度等皆有相關規範；有關本公司治理守則，請至本公司網站查詢。	無
二、公司股權結構及股東權益				
(1) 公司是否訂定內部作業程序處理股東建議、疑議、糾紛及訴訟事宜，並依程序實施	✓		(1) 本公司已依規定建立發言人制度處理相關事宜。	無
(2) 公司掌握實際控制公司之主要股東及主要股東之最終控制者名單之情形	✓		(2) 本公司對持股5%以上股東及董監事、經理人，持股有增減抵押變動情形，均隨時注意掌握。董監事、經理人及持股10%以上股東部份，每月均依規定輸入證券主管機關指定之資訊申報網站公開揭露。	無
(3) 公司建立與關係企業風險控管機制及防火牆之方式	✓		(3) 本公司與關係企業公司之間財務、業務相關作業辦法，已訂定具體書面制度並據以實行。	無
(4) 公司是否訂定內部規範，禁止公司內部人利用市場上未公開資訊買賣有價證券？	✓		(4) 本公司已訂有『內部重大資訊處理作業程序』規範知悉內部重大資訊之內部人不得洩露所知悉之內部重大資訊予他人，符合本公司『公司治理守則』相關規範；另本公司已擬定『誠信經營守則』及『道德行為守則』，規範內部人不得利用所知悉之未公開資訊從事內線交易，亦不得洩露予他人，以防止他人利用該未公開資訊從事內線交易，3份守則均已提董事會通過。	無



項目	是	否	運作情形/摘要說明	與上市上櫃公司治理實務守則差異情形及原因
三、董事會之組成及職責				
(1) 董事會是否就成員組成擬訂多元化方針及落實執行	✓		(1) 本公司董事會成多元化，董事會成員具備不同專業背景及工作領域，以健全本公司之董事會結構。	無
(2) 公司除依法設置薪資報酬委員會及審計委員會外，是否自願設置其他各類功能性委員會？		✓	(2) 本公司業已依規定設置薪資報酬委員會，由外部專家擔任委員會委員，惟尚未設置其他類似功能性委員會。	目前未設置其他功能性委員會
(3) 公司是否訂定董事會績效評估辦法及其評估方式，每年並定期進行績效評估？且將績效評估之結果提報董事會，並運用於個別董事薪資報酬及提名續任之參考？	✓		(3) 本公司由薪資報酬委員會定期檢討董事及經理人績效評估與薪資報酬政策、制度標準與結構。	無
(4) 公司是否定期評估簽證會計師獨立性？	✓		(4) 本公司董事會定期評估簽證會計師之獨立情形。	無
四、上市上櫃公司是否配置適任及適當人數之公司治理人員，並指定公司治理主管，負責公司治理相關事務(包括但不限於提供董事監察人執行業務所需資料、協助董事、監察人遵循法令、依法辦理董事會及股東會之會議相關事宜、製作董事會及股東會議事錄等)？	✓		本公司由相關單位專責處理公司治理相關事務，包括提供董事執行行業務所需資料，依法辦理董事會及股東會之會議相關事宜、辦理公司登記及變更登記、製作董事會及股東會議事錄等事務，強化相關事項之遵法性，落實公司治理之推動。	無
五、公司是否建立與利害關係人溝通管道，及於公司網站設置利害關係人專區，並妥適回應利害關係人之重要企業社會責任？	✓		已設置發言人作為與利害關係人之溝通管道，同時於公司網站中利害關係人專區提供公司最新訊息與重要企業社會責任議題之溝通管道。	無
六、公司是否委任專業股務代理機構辦理股東會事務？	✓		本公司委任群益金鼎證券股務代理部為本公司股務代理機構並辦理股東會事務。	無
七、資訊公開				
(1) 公司是否架設網站，揭露財務業務及公司治理資訊之情形	✓		(1) 本公司設有專人負責公司資訊蒐集及揭露工作。	無
(2) 公司是否採行其他資訊揭露之方式(如架設英文網站、指定專人負責公司資訊之蒐集及揭露、落實發言人制度、法人說明會過程放置公司網站等)	✓		(2) 本公司已架設網站： 網址為 <a href="http://www.chingfeng.com">http://www.chingfeng.com</a> 投資人可藉由公開資訊觀測站查詢本公司相關財務、業務及公司治理資訊。	無
(3) 公司是否於會計年度終了後兩個月內公告並申報年度財務報告，及於規定期限前提早公告並申報第一、二、三季財務報告與各月份營運情形？		✓	(3) 本公司依據「上市有價證券發行人應辦業務事項」之規定期限內申報財務報告及各月份營運情形；尚未於會計年度終了後兩個月內公告並申報年度財務報告。	未來將視實際需要或依法規辦理。

項目	是	否	運作情形/摘要說明	與上市上櫃公司治理實務守則差異情形及原因
八、公司是否有其他有助於瞭解公司治理運作情形之重要資訊(包括但不限於員工權益、僱員關懷投資者關係供應商關係利害關係人之權利、董事及監察人進修之情形、風險管理政策及風險衡量標準之執行情形、客戶政策之執行情形公司為董事及監察人購買責任保險之情形等)?	✓		(1) 本公司一向以誠信對待員工，依勞基法保障員工合法權益。	無
	✓		(2) 透過充實安定員工生活的福利制度及良好的教育訓練制度與員工建立起互信互賴之良好關係。如：補助員工社團活動及提供文康娛樂、健診補助及醫療諮詢、提供員工外租宿舍、住宿員工之生活照顧及停車場等。	無
			(3) 設置投資人關係室專責處理股東建議。	無
			(4) 本公司與供應商之間一向維繫良好的關係。	無
			(5) 利害關係人得與公司進行溝通、建言，以維護應有之合法權益。	無
			(6) 本公司之董事均具有產業之專業背景及經營管理實務經驗。	無
	✓		(7) 依法訂定各種內部規章，進行各種風險管理及評估。	無
	✓		(8) 本公司與客戶維持穩定良好關係，以創造公司利潤。	無
	✓		(9) 本公司已為董事購買責任保險。	無
九、請就臺灣證券交易所股份有限公司公司治理中心最近年年度發布之公司治理評鑑結果說說明已改善情形，及就尚未改善者提出優先加強事項與措施		✓	本公司已對上年度公司治理評鑑未得分項目加以檢討未能達成原因及改善，併參考109年公司治理評鑑指南，進一步規劃可改善完成項目。 已改善情形如下： 1. 揭露給付簽證會計師及其所屬會計師事務所關係企業之非審計公費的金額與性質。 2. 揭露簽證會計師評核結果。 3. 109年年報揭露個別董事酬金。	未來將評估各項評鑑項目則視實際需要或依法規辦理。

註1：董事會成員多元化政策落實情形

多元化 核心項目	基本條件 與價值		專業 背景	專業知識與技能							
	性別	國籍	學歷	營運 判斷 能力	會計 財務 分析 能力	經營 管理 能力	危機 處理 能力	產業 知識	國際 市場 觀	領導 能力	決策 能力
董事姓名											
許閔琰	男	台灣	生化	✓	✓	✓	✓	✓	✓	✓	✓
許竣然	男	台灣	企管	✓	✓	✓	✓	✓	✓	✓	✓
豪堂投資(股)公司 代表人：賴瑞華	男	台灣	企管	✓	✓	✓	✓	✓	✓	✓	✓
新鴻基投資(股)公司 代表人：吳建東	男	台灣	會計	✓	✓	✓	✓	✓	✓	✓	✓
莊曜凱	男	台灣	會計	✓	✓	✓	✓		✓	✓	✓
賴俊佑	男	台灣	法律	✓	✓	✓	✓		✓	✓	✓
李俊德	男	台灣	企管	✓	✓	✓	✓		✓	✓	✓

註2：公司治理及永續委員會運作情形資訊：目前尚未成立。

註 3：簽證會計師評核表

壹、獨立性要件審查			
	評估項目	評估結果	是否符合獨立性
01	會計師本人或其配偶、未成年子女是否與本公司有投資或分享財務利益之關係?	否	V
02	會計師本人或其配偶、未成年子女是否與本公司有資金借貸?但委託人為金融機構且為正常往來者，不在此限。	否	V
03	會計師或審計服務小組成員是否目前或最近二年內擔任本公司之董事、經理人或對審計案件有重大影響之職務?	否	V
04	會計師或審計服務小組成員是否宣傳或仲介本公司所發行之股票或其他證券?	否	V
05	會計師或審計服務小組成員除依法令許可之業務外，是否代表本公司與第三者法律案件或其他爭議事項之辯護?	否	V
06	會計師或審計服務小組成員是否與本公司董事、經理人或對審計案件有重大影響職務之人員有配偶、直系血親、直系姻親或二親等內旁系血親之關係?	否	V
07	卸任一年以內之共同執業會計師是否擔任本公司董事、經理人或對審計案件有重大影響之職務?	否	V
08	會計師或審計服務小組成員是否收受本公司或董事、經理人或主要股東價值重大之禮物餽贈或特別優惠?	否	V
09	會計師是否現受委託人或受查人之聘僱擔任經常工作，支領固定薪給或擔任董事、監察人(審計委員)?	否	V
貳、獨立性運作審查			
	評估項目	評估結果	是否符合獨立性
01	會計師對於委辦事項與其本身有直接或重大間接利害關係 而影響其公正及獨立性時，是否已迴避而未承辦?	N/A 係委任會計師為本公司財務報表查核簽證/核閱之簽證會計師	
02	會計師提供財務報表之查核、核閱、複核或專案審查並作成意見書時，除維持實質上之獨立性外，是否亦維持形式上之獨立性?	是	
03	審計服務小組成員、其他共同執業會計師或法人會計師事務所股東、會計師事務所、事務所關係企業及聯盟事務所，是否亦對本公司維持獨立性?	是	V
	評估項目	評估結果	是否符合獨立性
04	會計師是否以正直嚴謹之態度，執行專業之服務?	是	V
05	會計師是否於執行專業服務時，維持公正客觀立場，亦已避免因偏見、利害衝突或利害關係而影響專業判斷?	是	V

註 4：利害關係人關注議題與溝通管道

利害關係人	關注議題	溝通管道	溝通成效
股東	公司營運發展狀況 財務透明度 風險管理 公司治理 環境保護	公開資訊觀測站 每年召開公司股東會至少 1 次(108.6.28 舉行) 不定期參加國內外投資論壇 投資人關係/股務專屬信箱 專人立即回覆聯絡窗口： 房特助 ir@chingfeng.com.	公司資訊透明化
員工	公司策略與營運狀況 勞資關係 員工權益 教育訓練及職涯發展 職場環境 員工意見表達與溝通	每季召開勞資會議、員工季會 每月召開高階主管座談 每季召開職業安全衛生委員會 每年辦理員工滿意度調查 提案改善聯絡窗口： 劉經理 thomas.liu@chingfeng.com	每年由總經理、各廠廠長、人力資源中心主管員工代表進行座談會。 鼓勵社會參與，推動員工積極參與公益活動。 自辦年度訓練計畫課程。
客戶	產品及服務 顧客的健康與安全 行銷溝通 客戶滿意度調查 綠色產品	客服專線—視需求 客戶服務及電話訪談 官網及媒體—視需求更新 每年辦理滿意度問卷調查 聯絡窗口： (發言人)許總經理 melo@chingfeng.com	本公司由大賣場及年度滿意度調查中，了解客戶對產品之訴求。
供應商	綠色供應鏈管理 供應商人權評估 經營績效 訂單管理 品質管理 生產技術	供應商評鑑 供應商考核 供應商輔導—視需求 E-procurement—視需求 聯絡窗口： 採購陳特助 alice.chen@chingfeng.com	針對關鍵供應商，進行風險評估及現場評鑑。 人權暨環境承諾同意書之簽署。
當地社區	職業安全與健康 環境管理 社會參與 志工服務	每季舉辦工業區區域聯防 公司網站設置溝通信箱 每季辦理志工活動 聯絡窗口： 劉經理 thomas.liu@chingfeng.com	無違反空汙排放及廢棄物管理法規及影響社區事件。 參加區域聯防，增加各公司防災交流，避免災害發生影響社區環境及安全。
NGO 非政府組織	環境保護 社會公益 勞動條件	非財務資訊揭露—每年 定期捐助公益慈善團體 世界展望會、華山創世基金會及國軍退除役官兵輔導委員會 並與鄰近社區(福興鄉、鹿港鎮)環境養護活動 聯絡窗口： 劉經理 thomas.liu@chingfeng.com	積極參與社會公益活動，定期捐助公益慈善團體，協助關懷弱勢兒童及獨居老人。
政府單位	法規遵循 職業安全與健康 溫室氣體減量 環境保護 能源管理	不定期參與主管機關舉辦之座談會、法規公聽會 每季舉辦員工季會宣導最新法令要求及反貪腐、誠信經營等法規遵循 參與「產業用水效能提升計畫」 參與「製造業產品環境足跡與資源永續推動計畫」 聯絡窗口： 劉經理 thomas.liu@chingfeng.com	公開資訊觀測站定期、不定期公告 建置職業安全衛生管理，推動職業安全衛生管理工作，確保管理系統符合法規及有效性執行。

(四)公司如有設置薪酬委員會者，應揭露其組成、職責及運作情形：

1.薪資報酬委員會成員資料

身份別	姓名	是否具有五年以上工作經驗及下列專業資格			符合獨立性情形（註2）										兼任其他 發行公 司薪資 報酬委 員會成 員家數	備註 （註3）
		商務、法務、 財務、會計或 公司業務所需 相關料系之公 私立大專院校 講師以上	法官、檢察官、律 師、會計師或其 與公司業務所需 之國家考試及 領有證書之專 門職業及技術人 員	具有商 務、法務、 財務、會計 或公司業 務所需之 工作經驗	1	2	3	4	5	6	7	8	9	10		
獨立董事	莊曜愷	✓		✓	✓	✓	✓	✓	✓	✓	✓	✓	✓	✓	0	不適用
獨立董事	賴俊佑		✓	✓	✓	✓	✓	✓	✓	✓	✓	✓	✓	0	不適用	
獨立董事	李俊德	✓		✓	✓	✓	✓	✓	✓	✓	✓	✓	✓	1	不適用	

註 1：身分別請填列係為董事、獨立董事或其他。

註 2：各成員於選任前二年及任職期間符合下述各條件者，請於各條件代號下方空格中打“ ”。

- (1) 非公司或其關係企業之受僱人。
- (2) 非公司或其關係企業之董事、監察人(但如為公司與其母公司、子公司或屬同一母公司之子公司依 本法或當地國法令設置之獨立董事相互兼任者，不在此限)。
- (3) 非本人及其配偶、未成年子女或以他人名義持有公司已發行股份總數 1%以上或持股前十名之自然人股東。
- (4) 非(1)所列之經理人或(2)、(3)所列人員之配偶、二親等以內親屬或三親等以內直系血親親屬。
- (5) 非直接持有公司已發行股份總數 5%以上、持股前五名或依公司法第 27 條第 1 項或第 2 項指派代表人擔任公司董事或監察人之法人股東之董事、監察人或受僱人(但如為公司與其母公司、子公司或屬 同一母公司之子公司依本法或當地國法令設置之獨立董事相互兼任者，不在此限)。
- (6) 非與公司之董事席次或有表決權之股份超過半數係由同一人控制之他公司董事、監察人或受僱人(但如為公司或其母公司、子公司或屬同一母公司之子公司依本法或當地國法令設置之獨立董事相互兼任者，不在此限)。
- (7) 非與公司之董事長、總經理或相當職務者互為同一人或配偶之他公司或機構之董事(理事)、監察人(監事)或受僱人(但如為公司與其母公司、子公司或屬同一母公司之子公司依本法或當地國法令 設置之獨立董事相互兼任者，不在此限)。
- (8) 非與公司有財務或業務往來之特定公司或機構之董事(理事)、監察人(監事)、經理人或持股 5%以上股東(但特定公司或機構如持有公司已發行股份總數 20%以上，未超過 50%，且為公司與其母公司、子公司或屬同一母公司之子公司依本法或當地國法令設置之獨立董事相互兼任者，不在此 限)。
- (9) 非為公司或關係企業提供審計或最近二年取得報酬累計金額未逾新臺幣 50 萬元之商務、法務、財 務、會計等相關服務之專業人士、獨資、合夥、公司或機構之企業主、合夥人、董事(理事)、監察人(監事)、經理人及其配偶。但依證券交易法或企業併購法相關法令履行職權之薪資報酬委員會、公開收購審議委員 會或併購特別委員會成員，不在此限。
- (10) 未有公司法第 30 條各款情事之一。

## 2.薪資報酬委員會運作情形資訊

(1)本公司之薪資報酬委員會委員計3人。

(2)本屆委員任期：107年6月4日至110年5月23日，最近年度(109年度)薪資報酬委員會開會2次(A)，委員資格及出席情形如下：

職稱	姓名	實際出席次數(B)	委託出席次數	實際出席率%(B/A)(註)	備註
召集人	賴俊佑	2	0	100.00%	
委員	莊曜凱	2	0	100.00%	
委員	李俊德	2	0	100.00%	

其他應記載事項：

一、董事會如不採納或修正薪資報酬委員會之建議，應敘明董事會日期、期別、議案內容、董事會決議結果以及公司對薪資報酬委員會意見之處理(如董事會通過之薪資報酬優於薪資報酬委員會之建議，應敘明其差異情形及原因)：無。

二、薪資報酬委員會之議決事項，如成員有反對或保留意見且有紀錄或書面聲明者，應敘明薪資報酬委員會日期、期別、議案內容、所有成員意見及對成員意見之處理：不適用。

三、109年度主要溝通事項及決議摘要下：

薪酬委員會	溝通事項	溝通結果
第4屆-第4次(109/03/23)	本公司108年度員工酬勞及董事酬勞分配	審議通過，呈報董事會決議
第4屆-第5次(109/10/14)	本公司109年度獎金提列	審議通過，呈報董事會決議

## (五)履行社會責任情形及與上市上櫃公司企業社會責任實務守則差異情形及原因

項目	是	否	運作情形	與上市上櫃公司治理實務守則差異情形及原因
一、公司是否依重大性原則，進行與公司營運相關之環境、社會及公司治理議題之風險評估，並訂定相關風險管理政策或策略？	✓		<p>本公司109年重大議題之風險管理策略如下：</p> <p>1.環境議題：</p> <p>(1)環境友善產品： 以完備的製程，最佳化的競爭優勢，為客戶生產環保的無有害物質產品，降低產品對環境的衝擊。</p> <p>(2)溫室氣體管理： 將氣候變遷風險納入整體營運考量，預估風險發生機率與影響程度，制訂風險應變計畫及危機處理機制，及早提出預警，減緩氣候風險對公司營運影響。</p> <p>(3)能源管理： 改善能源使用效率、推動節能措施以降低能源消耗，減少溫室氣體排放降低環境污染以提升公司社會形象，降低生產成本，同時符合客戶或政府政策要求。</p>	無

項目	是	否	運作情形	與上市上櫃公司治理實務守則差異情形及原因
			<p>(4)水管理及排放： 透過日常管理、減量與回收，將水資源做最大化運用，降低環境污染與生產成本，建立缺水應變機制，降低缺水造成生產衝擊。</p> <p>(5)廢棄物與循環再利用： 透過廢棄物回收再利用，提升資源有效利用，同時也降低其他污染衍生問題。廢棄物提供其他產業再利用，達到降低環境衝擊及循環經濟發展之優勢。</p> <p>2.社會議題：</p> <p>(1)人才留任與員工關懷： 建立多元及包容之企業文化，使員工能貢獻多元想法、經驗、背景與個人特質，活躍團隊氛圍、激發創意思考，提升工作績效。</p> <p>(2)員工發展： 建立優勢訓練發展體系強化人員核心技術能力，提升產品競爭力，達成公司年度策略目標，培育優良職場人才。</p> <p>(3)職業健康與安全： 透過持續改善提供員工安全健康工作環境，提升安全文化意識，強化自主檢點，降低員工職業災害發生。</p> <p>(4)社會參與： 本公司透過加強產學合作與交流、人文關懷、環境保育、敦親睦鄰等面向，建構永續企業。</p> <p>3.公司治理議題：</p> <p>(1)風險管理： 建構並維持有效之風險管理機制且持續改善，降低營運成本確保公司持續獲利，創造優質的工作環境，以達成公司永續經營目標。</p> <p>(2)誠信經營： 建立良好公司治理制度，落實與供應商、客戶及相關利害關係人間各項道德規範政策與風險控管機制，維持公司永續經營。</p> <p>(3)研發與創新： 改善製程技術及設計新產品，提供客戶高附加價值的商品，提昇產線效率，以保持競爭優勢。</p>	



項目	是	否	運作情形	與上市上櫃公司治理實務守則差異情形及原因
			<p>(4)客戶服務： 提供全方位客戶服務。透過對客戶聯絡與拜訪，了解客戶對產品的需求及服務的意見，以提高客戶之滿意度，提升公司市場形象。</p> <p>(5)供應商永續管理： 推動對供應商的永續管理，增進供應鏈韌性，降低供應鏈風險，與供應商合作成為最佳夥伴，共同邁向永續未來。</p>	
<p>二、公司是否設置推動企業社會責任專(兼)職單位，並由董事會授權高階管理階層處理，及向董事會報告處理情形？</p>	✓		<p>公司目前尚未設置推動企業社會責任專(兼)職單位</p>	<p>視實際需要 依法規辦理</p>
<p>三、環境議題</p> <p>(一)公司是否依其產業特性建立合適之環境管理制度？</p> <p>(二)公司是否致力於提升各項資源之利用效率，並使用對環境負荷衝擊低之再生物料？</p> <p>(三)公司是否評估氣候變遷對企業現在及未來的潛在風險與機會，並採取氣候相關議題之因應措施？</p> <p>(四)公司是否統計過去兩年溫室氣體排放量、用水量及廢棄物總重量，並制定節能減碳、溫室氣體減量、減少用水或其他廢棄物管理之政策？</p>	<p>✓</p> <p>✓</p> <p>✓</p> <p>✓</p>		<p>(一)實施辦公室節能減碳活動： 重點照明、減少用紙、獨立區域空調管理等。</p> <p>(二)本公司營運場所確實執行資源回收分類、垃圾減量、使用再生紙。</p> <p>(三)本公司營運場所，對空氣品質隨時監控，確實執行資源回收分類、空調溫度控制、更使用節電照明設備，有效節能減碳。</p> <p>(四)本公司參與經濟部工業局「產業用水效能提升計畫」，透過水足跡盤查，做出適度的管理與節約，建制完整之用水管理系統，達到降低水資源依賴之目標。</p> <p>本公司參與經濟部工業局「製造業產品環境足跡與資源永續推動計畫」，委請成功大學產業永續發展中心輔導，並由總經理擔任召集人，成立專案小組，取得從原料取得、工廠製造、配送、銷售、使用到最後廢棄回收等，整個生命週期過程所直接與間接所產生的溫室氣體排放量。</p> <p>本公司將朝著低碳社會的道路邁進，為企業對環境帶來碳排放減量努力，強化低碳產品的市場競爭力，達成低碳經濟的永續消費與生產模式。</p>	<p>無重大差異</p> <p>無重大差異</p>

項目	是	否	運作情形	與上市上櫃公司治理實務守則差異情形及原因
<p>四、社會議題</p> <p>(一) 公司是否依照相關法規及國際人權公約，制定相關之管理政策與程序？</p> <p>(二) 公司是否訂定及實施合理員工福利措施（包括薪酬、休假及其他福利等），並將經營績效或成果適當反映於員工薪酬？</p> <p>(三) 公司是否提供員工安全與健康之工作環境，並對員工定期實施安全與健康教育？</p> <p>(四) 公司是否為員工建立有效之職涯能力發展培訓計畫？</p>	<p>✓</p> <p>✓</p> <p>✓</p> <p>✓</p>		<p>(一) 遵守相關勞動法規及尊重國際公認基本勞動人權原則，保障員工之合法權益及雇用政策無差別待遇，建立適當之管理方法與程序及落實情形：</p> <ol style="list-style-type: none"> <li>1. 提供員工合理薪酬及獎金紅利制度。</li> <li>2. 辦理員工教育訓練。</li> <li>3. 落實保險計劃與假勤制度。</li> <li>4. 依法提撥退休金。</li> <li>5. 晉用人員無性別之差別待遇，尊重兩性平等，且依法晉用殘障人士，亦訂定員工申訴及性騷擾申訴與調查內部規範。</li> </ol> <p>(二) 公司新進員工起薪男女同工同酬，無性別之差異，且亦高於政府最低基本薪資規定，每年度公司視個人績效貢獻，做為調薪、變動獎金、分紅……等多項獎酬的評估依據，且規劃完整職等、職級制度，無論男性員工或女性員工皆適用且無分別；每年度進行績效考核，經理級以上主管的獎酬，更直接連動組織經營績效，每季調整。</p> <p>(三) 本公司係依據職業安全衛生相關法令規定辦理，員工從事工作所必要之安全衛生教育、預防災變訓練及健康管理等相關措施；另設備安全防護及個人安全護具皆要求依標準規範執行並定期由主管主導做安全巡查督導落實執行，並每季由總經理主持職安委員會，審議各項管理及訓練確實執行，確保員工職場安全。</p> <p>(四) 公司訓練發展嚴謹地依 PDDRO 原則設定管理機制並執行。依策略、組織、工作、個人需求等四個層面做整體分析及考量。訂定每年度教育訓練計畫，兼顧管理能力、專業能力、一般通識及公司政策宣導。且每年進行員工訓練需求調查，推動間接員工做個人發展計畫，讓每位同仁都能與主管對自己的職涯發展做更良好的溝通，讓績效與潛力俱佳的同仁有獲得陞遷的機會。</p>	<p>無重大差異</p> <p>無重大差異</p> <p>無重大差異</p> <p>無重大差異</p>

項目	是	否	運作情形	與上市上櫃公司治理實務守則差異情形及原因
(五) 對產品與服務之顧客健康與安全、客戶隱私、行銷及標示，公司是否遵循相關法規及國際準則，並制定相關保護消費者權益政策及申訴程序？	✓		(五) 本公司產品皆依美國保障兒童居家安全所立法通過的「窗簾安全標準新法規」設計製造。 本公司已通過 ISO9001 品質管理系統之驗證，塑質百葉窗產品經法國國際檢驗局 Bureau Veritas 及國際檢驗認證機構 SGS 測試通過，並向國泰世紀產險及美商安達產物保險公司投保產品責任險。	無重大差異
(六) 公司是否訂定供應商管理政策，要求供應商在環保、職業安全衛生或勞動人權等議題遵循相關規範，及其實施情形？	✓		(六) 本公司與供應商訂有長期合約，針對品質安全、環保能源有所約束，共同致力社會責任之擔當。 本公司與主要供應商簽訂契約時，均包含遵守雙方之企業社會責任政策，如供應商違反政策而對環境與社會有顯著影響時，得隨時終止或解除契約之條款。	無重大差異
五、公司是否參考國際通用之報告書編製準則或指引，編製企業社會責任報告書等揭露公司非財務資訊之報告書？前揭報告書是否取得第三方驗證單位之確信或保證意見？		✓	目前尚無企業社會責任相關資訊	視實際需要 依法規辦理
<p>六、公司如依據「上市上櫃公司企業社會責任實務守則」定有本身之企業社會責任守則者，請敘明其運作與所定守則之差異情形：</p> <p>本公司尚未訂定「上市上櫃公司企業社會責任實務守則」，惟已建立內部控制制度、子公司監控管理規定，並設有發言人制度等治理機制，故本公司實務上已依照公司治理精神並執行其相關規範，未來公司將研議配合法令訂定「公司治理實務守則」。</p>				
<p>七、其他有助於瞭解企業社會責任運作情形之重要資訊：</p> <p>(一) 社會服務、社會公益：</p> <ol style="list-style-type: none"> <li>1. 捐助公益慈善團體世界展望會，協助關懷彰化濱海地區弱勢兒童。</li> <li>2. 積極參與社會公益活動，與華山創世基金會合作協助並定期捐贈改善鄰鄉獨居老人生活。</li> <li>3. 為防疫盡心力，捐助慈善團體口罩等防疫用品，提供弱勢族群防疫物資。</li> </ol> <p>(二) 安全衛生：</p> <ol style="list-style-type: none"> <li>1. 訂定完善之標準作業程序，嚴格要求員工遵守。</li> <li>2. 要求員工穿戴防護用具，如護目鏡、安全鞋、防護衣等。</li> <li>3. 設置完善之緊急救護器具，並定期檢視、更新。</li> <li>4. 定期實施工業安全相關之內、外部教育訓練及環安檢查，相關缺失將影響績效獎金之發放。</li> <li>5. 每年實施員工健康檢查，並對特殊作業人員增加檢查項目。</li> <li>6. 公司本著安全照護每一員工之信念與責任，於廠區設置AED全自動體外電擊器，提高員工生命安全保障。</li> <li>7. 配合防疫，人員入廠即時使用電子測量體溫及局部消毒。</li> </ol> <p>(三) 其他社會責任活動：</p> <ol style="list-style-type: none"> <li>1. 捐贈公司產品贊助鄰近社區舉辦社區關懷活動。</li> <li>2. 對教育機構捐款，為台灣的教育及培育未來人才盡一份心力(彰化師範大學、建國科技大學...)。</li> <li>3. 舉辦公司產品義賣，所得捐助慈善團體，照顧弱勢族群。</li> </ol>				

(六)履行誠信經營情形及上市上櫃公司誠信經營守則差異情形及原因

項 目	是	否	運 作 情 形	與上市上櫃公司誠信經營守則差異情形及原因
<p>一、訂定誠信經營政策及方案</p> <p>(一)公司是否制定經董事會通過之誠信經營政策，並於規章及對外文件中明示誠信經營之政策、作法，以及董事會與高階管理階層積極落實經營政策之承諾？</p> <p>(二)公司是否建立不誠信行為風險之評估機制，定期分析及評估營業範圍內具較高不誠信行為風險之營業活動，並據以訂定防範不誠信行為方案，且至少涵蓋「上市上櫃公司誠信經營守則」第七條第二項各款行為之防範措施？</p> <p>(三)公司是否對「上市上櫃公司誠信經營守則」第七條第二項各款或其他營業範圍內具較高不誠信行為風險之營業活動，採行防範措施？</p>	<p>✓</p> <p>✓</p> <p>✓</p>		<p>(一)本公司本著誠實、踏實、結實之經營理念，遵循公司法、證券交易法、商業會計法、上市櫃相關管理規章、法令及內控制度、會計制度，建立良好之公司治理與風險控管機制以落實執行。</p> <p>本公司於「人事管理規則」等規章制度中明示誠信經營之道德規範政策，並針對本公司董事及經理人訂定「道德行為準則」，董事會與管理階層亦承諾積極落實及監督誠信經營政策之執行。</p> <p>(二)本公司於「人事管理規則」、「工作規則」等規章制度中訂定嚴謹行為規範及道德準則，並明訂相關獎懲規定，凡本公司董事、經理人、受雇人或具有實質控制能力者，嚴禁直接或間接提供、承諾、要求或收受任何不正當利益，或作出其他違反誠信、不法或違備受託義務之行為，以防範營私舞弊、挪用公款、收受賄賂、洩密或謊報等不誠實行為。</p> <p>(三)針對從事較不高誠信行為風險之營業活動者，本公司於「人事管理規則」及「工作規則」等明訂不得接受廠商之邀請飲宴，不得收受餽贈或其他利益，違者懲處，另相關職務推動輪調機制，以防範各類弊端之發生。</p>	<p>無</p> <p>無</p> <p>無</p>
<p>二、落實誠信經營</p> <p>(一)公司是否評估往來對象之誠信紀錄，並於其與往來交易對象簽訂之契約中明訂誠信行為條款？</p> <p>(二)公司是否設置隸屬董事會之推動企業誠信經營專責單位，並定期(至少一年一次)向董事會報告其誠信經營政策與防範不誠信行為方案及監督執行情形？</p>	<p>✓</p> <p>✓</p>		<p>(一) 本公司因商業活動對外簽訂之契約，均訂定誠信條款。另針對客戶、供應商等利害關係人進行誠信調查，以避免發生不誠信行為而損及公司權益。</p> <p>(二)本公司由管理部及總經理室推動企業誠信經營運作，並將內部稽核報告送董事會核閱，定期報告。</p>	<p>無</p> <p>無</p>

項 目	是	否	運 作 情 形	與上市上櫃公司誠信經營守則差異情形及原因
(三)公司是否制定防止利益衝突政策、提供適當陳述管道，並落實執行？	✓		(三)本公司「董事會議規則」及「道德行為準則」中訂有董事利益迴避制度，董事應秉持高度自律，對董事會所列之議案與自身或其代表之法人有利害關係，至有損公司利益之虞時，不得加入討論及表決；董事間亦應自律，不得相互支援。本公司於「人事管理規則」等明定員工應嚴守利益迴避之行為準則，主動報備有利益衝突等道德疑慮事項，並訂有競業禁止相關條款，本公司亦設置「員工意見箱」提供員工申訴任何違法或不當行為之陳述。	無
(四)公司是否為落實誠信經營已建立有效的會計制度、內部控制制度，並由內部稽核單位依不誠信行為風險之評估結果，擬訂相關稽核計畫，並據以查核防範不誠信行為方案之遵循情形，或委託會計師執行查核？	✓		(四)本公司已建立有效完善之會計及內控制度，全面推行作業電腦化，由電腦相互串連勾稽，執行異常管理；另本公司亦建立獨立之內部稽核運作架構，並要求公司各部門定期進行自主性之業務檢查，以落實內控精神。	無
(五)公司是否定期舉辦誠信經營之內、外部之教育訓練？	✓		(五)以誠信經營為主題之教育訓練，本公司秉持鼓勵董監事參與主管機關舉辦之相關課程，一直持續進行中，未來將併同公司治理列入董事及監察人之進修重點。	無
三、公司檢舉制度之運作情形 (一)公司是否訂定具體檢舉及獎勵制度，並建立便利檢舉管道，及針對被檢舉對象指派適當之受理專責人員？	✓		(一)本公司設置「員工意見箱」提供員工檢舉任何違法或申訴不當行為之管道，並於「人事管理規則」及「工作規則」等，訂定違反誠信行為之相關懲處。	無
(二)公司是否訂定受理檢舉事項之調查標準作業程序、調查完成後應採取之後續措施及相關保密機制？	✓		(二)本公司「申訴辦法」制定申訴作業程序、案件受理的權責單位及事件處理流程，遵守個資保密及嚴禁對同仁從事報復行為。	無
(三)公司是否採取保護檢舉人不因檢舉而遭受不當處置之措施？	✓		(三)本公司設有保密機制保護檢舉人，不因檢舉而遭受不當處置之措施。與上市上櫃公司誠信經營守則無重大差異。	無

項 目	是	否	運 作 情 形	與上市上櫃公司誠信經營守則差異情形及原因
<p>四、加強資訊揭露</p> <p>公司是否於其網站及公開資訊觀測站，揭露其所訂誠信經營守則內容及推動成效？</p>	✓		<p>本公司於公司網站(<a href="http://www.chingfeng.com">http://www.chingfeng.com</a>)及公開資訊觀測站揭露「道德行為準則」之規定及「誠信經營守則」相關資訊及推動成效。與上市上櫃公司誠信經營守則無重大差異。</p>	無
<p>五、公司如依據「上市上櫃公司誠信經營守則」訂有本身之誠信經營守則者，請敘明其運作與所訂守則之差異情形：</p> <p>本公司於103年11月12日經董事會決議通過訂定「公司誠信經營守則」，雖依本公司實務略為修正，惟訂定之守則與「上市上櫃公司誠信經營守則」規範之精神一致。</p>				
<p>六、其他有助於瞭解公司誠信經營運作情形之重要資訊(如公司檢討修正其訂定之誠信經營守則等情形)：</p> <p>本公司為落實誠信經營政策，要求與本公司有往來合作關係之全球供應商簽署「廠商承諾書」，期待本公司所有員工及以及與本公司有合作關係者了解並尊重本公司的道德標準。</p> <p>本公司並持續進行宣導、定期發表法務智權電子報宣導相關法律議題，讓「誠信」成為本公司最基本的核心文化。此外，本公司每年從事一次商業道德法規風險評估，透過內部控制制度檢視本公司之商業道德管理且為商業道德法規鑑別與更新。</p>				

(七)公司如有訂定公司治理守則及相關規章者，應揭露其查詢方式：

1.本公司已訂定公司治理守則及相關規章如下：

- |                  |                    |
|------------------|--------------------|
| (1)股東會議事規則       | (7)誠信經營守則          |
| (2)董事會議事規則       | (8)公司治理實務守則        |
| (3)董事選舉辦法        | (9)誠信經營作業程序及行為指南   |
| (4)審計委員會組織章程     | (10)企業社會責任實務守則     |
| (5)薪資報酬委員會組織章程   | (11)處理董事要求之標準作業程序  |
| (6)董監事及經理人道德行為準則 | (12)董事會自我評鑑或同儕評鑑辦法 |

2.查詢方式

本公司網站(<http://www.chingfeng.com>)「公司治理」項下查詢或於公開資訊觀測站(<http://mops.twse.com.tw>)「公司治理」項下之「訂定公司治理之相關規則」可供查詢。

(八)其他足以增進對公司治理運作情形了解的重要資訊，得一併揭露

1.本公司重要資訊皆依主管機關規定公告於公開資訊觀測站

## 2.董事進修情形

職稱	姓名	就任日期	進修日期		主辦單位	課程名稱	進修時數	進修是否符合規定
			起	迄				
董事長	許閔琬	107/05/24	109/11/11	109/11/11	社團法人中華公司治理協會	內線交易法令及實務運用	3	NA
董事	許竣然	107/05/24	109/11/11	109/11/11	社團法人中華公司治理協會	內線交易法令及實務運用	3	NA
董事	豪堂投資(股)公司 代表人:賴瑞華	107/05/24	109/07/03	109/07/03	社團法人台灣投資人關係協會	鍛鏈還是斷煉?危機如何變轉機	3	NA
董事	新鴻基投資(股)公司 代表人:吳建東	107/05/24	109/11/11	109/11/11	社團法人中華公司治理協會	內線交易法令及實務運用	3	NA
獨立董事	莊曜愷	107/05/24	109/08/07	109/08/07	會計研究發展基金會	協助公司提升自行編製財務報表能力	3	是
			109/11/11	109/11/11	社團法人中華公司治理協會	內線交易法令及實務運用	6	
獨立董事	賴俊佑	107/05/24	109/08/07	109/08/07	會計研究發展基金會	協助公司提升自行編製財務報表能力	6	是
			109/11/11	109/11/11	社團法人中華公司治理協會	內線交易法令及實務運用	3	是
獨立董事	李俊德	107/05/24	109/12/21	109/12/21	社團法人中華公司治理協會	公司重大訊息揭露與董監事責任	3	是
			109/12/22	109/12/22	社團法人中華公司治理協會	公司的法令遵循與董事的監督義務	3	

## 3.109 年度經理人進修情形

職稱	姓名	就任日期	進修日期		主辦單位	課程名稱	進修時數	進修是否符合規定
			起	迄				
財務主管	陳俊仲	107.03.28	109/11/11	109/11/11	社團法人中華公司治理協會	內線交易法令及實務運用	3	NA
會計主管	楊東錦	101.03.16	109/08/20	109/08/21	會計研究發展基金會	發行人證券商交易所會計主管持續進修班	12	是
			109/11/11	109/11/11	社團法人中華公司治理協會	內線交易法令及實務運用	3	
稽核主管	林敏華	102.06.24	109/09/29	109/09/29	中華民國 內部稽核協會	防制企業賄賂與貪腐的控制設計與稽核技巧	6	是
			109/10/13	109/10/13		如何偵防隱匿的舞弊跡象及實例研討	6	

4.公司有關人士辭職解任彙總表：無。



## 5.董事會成員及重要管理階層之接班情形：

### (1)董事會成員之接班規劃

本公司目前董事共7名(含獨立董事3名)，皆具備商務、財務會計或公司業務所須之經營管理專長，其中2人同時身兼本公司及子公司高階管理階層，未來本公司董事會之組成架構及成員經歷背景將延續目前架構。

關於董事會之接班規劃，目前集團有多位高階管理專才，故本公司有充沛之人才庫可以接任未來之董事空缺。至於獨立董事之部分，依法需具商務、法務、財務、會計或公司業務所需之工作經驗，國內這部分專業人士之供給不虞匱乏，故獨立董事之接班規劃，本公司仍規劃來自學術界及產業界。

### (2)重要管理階層之接班規劃

本公司經副理級以上員工為重要管理階層及接班人選，每人均已完成職務說明書及工作說明書，並指定職務代理人，予以訓練培養。此外，依發展策略、各項投資計劃及員工離退狀況，進行關鍵人才部門輪調，派駐海外子公司，希望培養多方位全球性管理能力人才，以利人才之傳承。

(九)內部控制制度執行狀況

1.內部控制聲明書

慶豐富實業股份有限公司  
內部控制制度聲明書



日期：110年03月26日

本公司民國109年度之內部控制制度，依據自行評估的結果，謹聲明如下：

- 一、本公司確知建立、實施和維護內部控制制度係本公司董事會及經理人之責任，本公司業已建立此一制度。其目的係在對營運之效果及效率(含獲利、績效及保障資產安全等)、報導具可靠性、及時性、透明性及符合相關規範暨相關法令規章之遵循等目標的達成，提供合理的確保。
- 二、內部控制制度有其先天限制，不論設計如何完善，有效之內部控制制度亦僅能對上述三項目標之達成提供合理的確保；而且，由於環境、情況之改變，內部控制制度之有效性可能隨之改變。惟本公司之內部控制制度設有自我監督之機制，缺失一經辨認，本公司即採取更正之行動。
- 三、本公司係依據「公開發行公司建立內部控制制度處理準則」(以下簡稱「處理準則」)規定之內部控制制度有效性之判斷項目，判斷內部控制制度之設計及執行是否有效。該「處理準則」所採用之內部控制制度判斷項目，係為依管理控制之過程，將內部控制制度劃分為五個組成要素：1. 控制環境，2. 風險評估，3. 控制作業，4. 資訊與溝通，及5. 監督作業。每個組成要素又包括若干項目。前述項目請參見「處理準則」之規定。
- 四、本公司業已採用上述內部控制制度判斷項目，評估內部控制制度之設計及執行的有效性。
- 五、本公司基於前項評估結果，認為本公司於民國109年12月31日的內部控制制度(含對子公司之監督與管理)，包括瞭解營運之效果及效率目標達成之程度、報導係屬可靠、及時、透明及符合相關規範暨相關法令規章之遵循有關的內部控制制度等之設計及執行係屬有效，其能合理確保上述目標之達成。
- 六、本聲明書將成為本公司年報及公開說明書之主要內容，並對外公開。上述公開之內容如有虛偽、隱匿等不法情事，將涉及證券交易法第二十條、第三十二條、第一百七十一條及第一百七十四條等之法律責任。
- 七、本聲明書業經本公司民國110年03月26日董事會通過，出席董事7人中，有○人持反對意見，餘均同意本聲明書之內容，併此聲明。

慶豐富實業股份有限公司

董事長：



簽章

總經理：



簽章

2.委託會計師專案審查內部控制制度者，應揭露會計師審查報告書：不適用。

(十)最近年度及截至年報刊印日止，公司及其內部人員依法被處罰、公司對其內部人員違反內部控制制度規定之處罰、主要缺失與改善情形：無

(十一)最近年度及截至年報刊印日止，股東會及董事會之重要決議：

### 1.股東會重要決議

開會日期	會議別	重要決議事項
109.06.28	股東常會	1. 通過 108 年度營業報告。 2. 通過審計委員會審查 108 年度決算表冊報告。 3. 承認 108 年度營業報告書及財務報表案。 4. 承認 108 年度盈餘分配案。 5. 承認 103 年私募案應募人變更案。 6. 通過修定「公司章程」案。 7. 通過修定「資金貸與他人作業程序」案。

### 2.109 年股東常會決議事項及執行情形

股東會議案	執行情形
108 年度盈餘分配案	109 年股東會決議通過之 108 年盈餘分配案，已依決議辦理，現金股利於 109/09/23 發放，按發放基準日股東名簿記載之股東及其持有股份，每股配發現金新臺幣 0.6 元，發放總計新臺幣 101,774,006 元。
修定「公司章程」案	109 年股東會決議通過之公司章程變更案，奉經濟部 109/07/20 經授商字第 1091135450 號函核准在案。
修定「資金貸與作業程序」	108 年度股東常會其他議案為修正「從事衍生性商品交易處理程序」、「取得或處分資產處理程序」、「資金貸與及背書保證處理準則」、「公司治理實務守則」等，已依股東會決議內容執行，並公告於本公司網站。

### 3.董事會重要決議

日期	會議別	重要決議事項
109.02.19	董事會	1. 通過對海外子公司 Paradise General Trading Co., Ltd. 增資美金 1,350 萬元案 2. 通過財務報告簽證會計師之獨立性評估案 3. 通過本公司 109 年度營運計劃書案 4. 通過關係人 OSALEY 逾期應收帳款轉列資金貸與美金 685,625.32 元追認案

日期	會議別	重要決議事項
109.03.23	董事會	<ol style="list-style-type: none"> <li>1. 通過本公司 108 年度營業報告書及財務報表案</li> <li>2. 通過 108 年度「內部控制制度有效性考核」及「內部控制制度聲明書」案</li> <li>3. 通過借款給予海外子公司 CHING FENG VIETNAM COMPANY LIMITED. 美金 200 萬元案</li> <li>4. 通過本公司 108 年度員工酬勞及董事酬勞分配情形報告 員工酬勞擬提撥 2%，計新台幣 6,327,734 元 董事酬勞擬提撥 1%，計新台幣 3,163,867 元</li> <li>5. 通過本公司修訂『公司章程』案</li> <li>6. 通過本公司代理發言人變更為副總經理陳俊仲案</li> </ol>
109.04.07	董事會	<ol style="list-style-type: none"> <li>1. 本公司 108 年度盈餘分配現金股利案 提撥股東紅利新台幣 101,774,006 元分派現金股利，每股配發新台幣 0.6 元</li> <li>2. 通過 109 年 6 月 30 日召開本公司 109 年股東常會案</li> <li>3. 通過增資越南慶越責任有限公司美金 550 萬元案</li> <li>4. 通過增資鎮江慶陸企業管理諮詢有限公司美金 10 萬元案</li> <li>5. 通過修訂『公司章程』案</li> </ol>
109.05.13	董事會	<ol style="list-style-type: none"> <li>1. 通過本公司 109 年第一季財務報表案</li> <li>2. 通過對泰國子公司 PRAISE HOME INDUSTRY CO., LTD. 背書保證泰銖 800 萬元案</li> <li>3. 通過 103 年私募案應募人變更歷程</li> <li>4. 通過通過修訂本公司 109 年股東常會議案-承認事項 修正後承認事項： (1)108 年度營業報告書暨財務報表案 (2)108 年度盈餘分派案 (3)103 年私募案應募人變更案</li> <li>5. 通過關係人 OSALEY 逾期應收帳款轉列資金貸與美金 2,151,550.78 元追認案</li> <li>6. 通過資金貸與泰國 PRAISE HOME INDUSTRY CO., LTD. 美金 60 萬元案。</li> </ol>
109.08.11	董事會	<ol style="list-style-type: none"> <li>1. 通過本公司 109 年第二季財務報表案</li> <li>2. 訂定 109 年除息基準日為 109 年 9 月 2 日</li> <li>3. 通過對元鼎飾材實業(鎮江)有限公司增資美金 300 萬元案</li> <li>4. 通過資金貸與越南慶豐富責任有限公司美金 100 萬元案</li> <li>5. 通過關係人 OSALEY 逾期應收帳款轉列資金貸與美金 1,216,934.38 元追認案</li> </ol>

日期	會議別	重要決議事項
109.11.11	董事會	<ol style="list-style-type: none"> <li>1. 通過本公司 109 年第三季財務報表案</li> <li>2. 通過資金貸與越南慶豐富責任有限公司美金 130 萬元案</li> <li>3. 通過關係人 OSALEY 逾期應收帳款轉列資金貸與美金 2,496,671.52 元追認案</li> <li>4. 通過 110 年度稽核計劃案</li> <li>5. 通過出售子公司 MINDS GROUP CORPORATION 案</li> <li>6. 通過泰國 PRAISE HOME INDUSTRY CO., LTD 減資泰銖 3,000 萬元案</li> </ol>
110.01.14	董事會	<ol style="list-style-type: none"> <li>1. 通過本公司 110 年度營運計劃書案</li> <li>2. 通過對海外子公司明洋責任有限公司及越南慶豐責任有限公司背書保證案</li> <li>3. 通過處分海外子公司慶陸企業管理諮詢有限公司案</li> <li>4. 通過更換會計師案 事務所內部輪調，自民國 109 年第四季起簽證財務報告之查核會計師變更為呂觀文會計師及莊鈞維會計師</li> </ol>
110.03.26	董事會	<ol style="list-style-type: none"> <li>1. 通過本公司 109 年度員工酬勞及董事酬勞分配案 員工酬勞擬提撥 2%，計新台幣 9,237,695 元 董事酬勞擬提撥 1%，計新台幣 4,618,848 元</li> <li>2. 通過財務報告簽證會計師之獨立性評估案</li> <li>3. 通過本公司 109 年度營業報告書及財務報表案</li> <li>4. 通過 109 年度董事會績效評估案</li> <li>5. 通過 109 年度「內部控制制度有效性考核」及「內部控制制度聲明書」案</li> <li>6. 通過關係人 OSALEY 逾期應收帳款轉列資金貸與美金 1,822,947.8 元追認案</li> <li>7. 通過會計原則變動將存貨成本計算方式改採「移動加權平均法」案</li> <li>8. 通過增設新據點購買柬埔寨辦公大樓</li> <li>9. 通過對海外子公司明洋責任有限公司及越南慶豐責任有限公司背書保證美金 300 萬元案</li> </ol>
110.04.09	董事會	<ol style="list-style-type: none"> <li>1. 通過本公司 109 年度盈餘分配案 撥股東紅利新台幣 149,268,541 元分派現金股利，每股配發新台幣 0.88 元</li> <li>2. 通過本公司第九屆董事全面改選案</li> <li>3. 通過受理股東提案暨董事候選人提名案</li> <li>4. 通過解除新任董事及其代表人競業禁止限制案</li> <li>5. 通過修訂『董事選舉辦法』案</li> <li>6. 通過修訂『股東會議事規則』案</li> <li>7. 通過召開本公司 110 年股東常會案</li> <li>8. 通過資金貸與越南慶豐富責任有限公司美金 100 萬元案</li> </ol>

日期	會議別	重要決議事項
110.05.14	董事會	1. 通過本公司 110 年第一季財務報表案 2. 通過子公司 PRAISE HOME INDUSTRY CO., LTD. 資金貸與美金 30 萬元案 3. 通過對海外子公司明洋責任有限公司及越南慶豐責任有限公司背書保證美金 500 萬元案 4. 通過關係人 OSALEY 逾期應收帳款轉列資金貸與美金 616,067 元追認案 5. 通過 110 年選任董事(含獨立董事)候選人提名案

(十二) 最近年度及截至財報刊印日止，董事或監察人對董事會通過重要決議有不同意見且有紀錄或書面聲明者，其主要內容：無。

(十三) 公司董事長、總經理、會計主管、財務主管、內部稽核主管、公司治理主管及研發主管等辭職解任情形彙總表：無。

#### 四、會計師公費資訊

##### (一)會計師公費資訊

金額單位：新台幣仟元

會計師事務所名稱	會計師姓名	會計師查核期間	備註
安侯建業聯合會計師事務所	呂觀文 莊鈞維	109.01.01 ~ 109.12.31	

##### (二)會計師公費資訊級距表

金額單位：新臺幣千元

金額級距		公費項目	審計公費	非審計公費	合計
1	低於 2,000 千元			✓	✓
2	2,000 千元 (含) ~ 4,000 千元				
3	4,000 千元 (含) ~ 6,000 千元				
4	6,000 千元 (含) ~ 8,000 千元		✓		✓
5	8,000 千元 (含) ~ 10,000 千元				
6	10,000 千元 (含) 以上				

金額單位：新台幣仟元

會計師事務所名稱	會計師姓名	審計公費	非審計公費					會計師查核期間	備註
			制度設計	工商登記	人力資源	其他	小計		
安侯建業聯合會計師事務所	呂觀文 莊鈞維	7,642	0	112	50	132	294	2019.01.01 ~ 2019.12.31	註

註：非審計公費之其他 132 仟元，係包含財務報告翻譯費、打印費及差旅費等。

(三)給付簽證會計師、簽證會計師所屬事務所及其關係企業之非審計公費占審計公費之比例達四分之一以上者：無此情形。

(四)更換會計師事務所且更換年度所支付之審計公費較更換前一年度之審計公費減少者：無此情形。

(五)審計公費較前一年度減少達百分之十以上者，應揭露審計公費減少金額、比例及原因：無此情形。

五、更換會計師資訊：不適用。

六、公司之董事長、總經理、負責財務或會計事務之經理人，最近一年內曾任職於簽證會計師所屬事務所或其關係企業者，應揭露其姓名、職稱及任職於簽證會計師所屬事務所或其關係企業之期間：無。

七、最近年度及節制年報刊印日止，董事、經理人及持股比例超過百分之十股東股權移轉及股權質押變動情形：

(一)董事、經理人及持股比例超過 10%之大股東股權移轉及股權質押變動情形

職稱	姓名	109 年度		110 年度截至 4 月 30 日止	
		持有股數增(減)數	質押股數增(減)數	持有股數增(減)數	質押股數增(減)數
董事長	許閔琰	--	--	--	--
總經理	許峻然	--	--	--	--
董事	豪堂投資(股)公司代表人-賴瑞華	--	--	--	--
董事	新鴻基投資(股)公司代表人-吳建東	(282,000)	--	--	--
獨立董事	莊曜凱	--	--	--	--
獨立董事	賴俊佑	--	--	--	--
獨立董事	李俊德	--	--	--	--
副總經理	彭榮禎	(96,000)	--	30,000	--
副總經理	鄧俊龍	--	--	--	--
副總經理	管裕華	--	--	--	--
財務主管	陳俊仲	--	--	--	--
會計主管	楊東錦	13,000	--	2,000	--

(二) 股權移轉：

姓名	股權移轉原因	交易日期	交易相對人	交易相對人與公司、董事、監察人、經理人及持股比例超過百分之十股東之關係	股數	交易價格
新鴻基投資(股)公司	處分	109/12/25~109/12/31	集中市場	無	282,000	28.00 ~ 28.45
彭榮禎	取得	110/01/01~11004/30	集中市場	無	30,000	25.00 ~ 29.60
	處分	109/01/01~109/12/31	集中市場	無	98,000	27.00 ~ 32.00
楊東錦	取得	109/01/01~109/12/31	集中市場	無	13,000	27.85 ~ 32.65

## (三) 股權質押資訊：

姓名	質押變動原因	變動日期	交易相對人	交易相對人與公司、董事、監察人、經理人及持股比例超過百分之十股東之關係	股數	持股比率	質押比率	質借(贖回)金額
豪堂投資股份有限公司	質押	109/03/27	中租迪和股份有限公司	無	1,000,000	3.40	0.59	0

## 八、持股比例占前十名之股東，其相互間之關係資料

單位：股/%

編號	姓名	本人持有股份		配偶、未成年子女持有股份		利用他人名義合計持有股份		前十大股東相互間具有財務會計準則公報第六號關係人或為配偶、二親等以內之親屬關係者，其名稱及關係			備註
		股數	持股比例	股數	持股比例	股數	持股比例	姓名	關係	--	
1	許閔璇	7,106,189	4.19	131,140	0.05	1,609,323	0.95	許培祥 洪誼靜 許竣然	父子 母子 兄弟	--	
2	洪櫻美	6,951,290	4.10	6,502,969	3.83	--	--	許培祥 許閔璇 許竣然	夫妻 母子 母子	--	
3	許培祥	6,502,969	3.83	6,951,290	4.10	--	--	洪誼靜 許閔璇 許竣然	夫妻 父子 父子	--	
4	許竣然	5,845,580	3.45	99,749	0.06	1,609,323	0.95	許培祥 洪誼靜 許閔璇	父子 母子 兄弟	--	
5	豪堂投資股份有限公司	5,775,346	3.41	--	--	--	--	--	--	--	
6	中國信託商業銀行受託保管保富投資顧問(香港)有限公司投資專戶	5,527,727	3.26	--	--	--	--	--	--	--	
7	立邦興投資股份有限公司	3,867,466	2.28	--	--	--	--	--	--	--	
8	建方投資股份有限公司	3,571,428	2.11	--	--	--	--	--	--	--	
9	德比投資股份有限公司	3,534,000	2.08	--	--	--	--	--	--	--	
10	陳昱廷	3,491,000	2.06	--	--	--	--	--	--	--	

## 九、公司、公司之董事、經理人及公司直接或間接控制之事業對同一轉投資事業之持股數，並合併計算綜合持股比例：無。

## 十、重大資訊處理作業程序：

本公司內部控制制度中，訂有「防止內線交線管理作業程序」及「內部重大資訊處理作業程序」，並公告予所有公司同仁週知遵守。



# 肆、募資情形

## 一、資本及股份

### (一)股本來源

#### 1.股本形成經過

單位：股/新台幣元

年月	發行價格	核定股本		實收股本		備註			
		股數	金額	股數	金額	股本來源		以現金以外之財產抵充股款者	其他
						現金增資	盈餘轉增資		
66.03	1,000元	1,000	1,000,000	1,000	1,000,000	1,000,000	---	無	
73.02	1,000元	6,000	6,000,000	6,000	6,000,000	5,000,000	---	無	
76.10	1,000元	2,960,000	29,600,000	2,960,000	29,600,000	23,600,000	---	無	
77.11	10元	13,960,000	139,600,000	13,960,000	139,600,000	110,000,000	---	無	
78.10	10元	17,000,000	170,000,000	17,000,000	170,000,000	30,400,000	---	無	
78.12	10元	19,900,000	199,000,000	19,900,000	199,000,000	29,000,000	---	無	
80.09	10元	22,885,000	228,850,000	22,885,000	228,850,000	---	29,850,000	無	註1
81.11	10元	30,372,525	303,725,250	30,372,525	303,725,250	60,000,000	14,875,250	無	註2
82.07	10元	34,017,228	340,172,280	34,017,228	340,172,280	---	36,447,030	無	註3
83.07	10元	39,119,812	391,198,120	39,119,812	391,198,120	---	51,025,840	無	註4
84.01	10元	44,118,455	441,184,550	44,118,455	441,184,550	49,986,430	---	無	註5
85.12	10元	50,000,000	500,000,000	50,000,000	500,000,000	---	58,815,450	無	註6
86.08	10元	52,500,000	525,000,000	52,500,000	525,000,000	---	25,000,000	無	註7
87.07	10元	56,175,000	561,750,000	56,175,000	561,750,000	---	36,750,000	無	註8
88.06	10元	100,000,000	1,000,000,000	68,049,636	680,496,360	90,000,000	28,746,360	無	註9
89.07	10元	100,000,000	1,000,000,000	75,000,000	750,000,000	---	69,503,640	無	註10
90.08	10元	100,000,000	1,000,000,000	78,750,000	787,500,000	---	37,500,000	無	註11
91.09	10元	100,000,000	1,000,000,000	81,200,000	812,000,000	---	24,500,000	無	註12
91.10	10元	100,000,000	1,000,000,000	99,950,000	999,500,000	187,500,000	---	無	註13
92.10	10元	190,000,000	1,900,000,000	107,488,500	1,074,885,000	---	75,385,000	無	註14
93.05	10元	190,000,000	1,900,000,000	108,823,813	1,088,238,130	---	---	無	註15
93.07	10元	190,000,000	1,900,000,000	118,012,999	1,180,012,990	---	91,774,860	無	註16
94.06	10元	190,000,000	1,900,000,000	139,798,193	1,397,981,930	---	217,968,940	無	註17
95.01	10元	190,000,000	1,900,000,000	143,183,205	1,431,832,050	---	---	無	註18
95.07	10元	190,000,000	1,900,000,000	146,018,109	1,460,181,090	---	28,349,040	無	註19
96.07	10元	190,000,000	1,900,000,000	148,909,711	1,489,097,110	---	28,916,020	無	註20

年 月	發行價格	核定股本		實收股本		備 註			
		股 數	金 額	股 數	金 額	股本來源		以現金以外 之財產抵充 股 款 者	其 他
						現金增資	盈餘轉增資		
96.10	10 元	190,000,000	1,900,000,000	147,471,711	1,474,717,110	---	---	無	註 21
96.11	10 元	190,000,000	1,900,000,000	172,471,711	1,724,717,110	250,000,000	---	無	註 22
97.07	10 元	190,000,000	1,900,000,000	179,009,816	1,790,098,160	---	65,381,050	無	註 23
100.10	10 元	300,000,000	3,000,000,000	119,009,816	1,190,098,160	(600,000,000)	---	無	註 24
103.01	10 元	300,000,000	3,000,000,000	130,100,725	1,301,007,250	61,000,000	---	無	註 25
103.12	10 元	300,000,000	3,000,000,000	140,304,807	1,403,048,070	80,000,000	---	無	註 26
104.12	10 元	300,000,000	3,000,000,000	153,623,342	1,536,233,420	120,000,000	---	無	註 27
107.07	10 元	300,000,000	3,000,000,000	169,623,342	1,696,233,420	160,000,000	---	無	註 28

- 註 1：盈餘增資：29,850,000 元。奉財政部證券管理委員會 80 年 9 月 24 日(80)台財證(一)第 02745 號函核准。
- 註 2：現金增資：60,000,000 元，盈餘增資：14,875,250 元。奉財政部證券管理委員會 81 年 11 月 10 日(81)台財証(一)第 02915 號函核准。
- 註 3：盈餘增資：36,447,030 元。奉財政部證券管理委員會 82 年 07 月 05 日(82)台財証(一)第 01623 號函核准。
- 註 4：盈餘增資：51,025,840 元。奉財政部證券管理委員會 83 年 07 月 21 日(83)台財証(一)第 31883 號函核准。
- 註 5：現金增資：49,986,430 元。奉財政部證券管理委員會 83 年 10 月 24 日(83)台財証(一)第 43278 號函核准。
- 註 6：盈餘增資：58,815,450 元。奉財政部證券管理委員會 85 年 12 月 03 日(85)台財証(一)第 69628 號函核准。
- 註 7：盈餘增資：25,000,000 元。財政部證券管理委員會 86 年 08 月 22 日(86)台財証(一)第 66558 號函核准。
- 註 8：盈餘增資：36,750,000 元。財政部證券暨期貨管理委員會 87 年 07 月 09 日(87)台財証(一)第 58984 號函核准。
- 註 9：現金增資：90,000,000 元，盈餘增資：28,746,360 元。奉財政部證券暨期貨管理委員會 88 年 06 月 23 日(88)台財証(一)第 54902 號函核准。
- 註 10：盈餘增資：69,503,640 元。奉財政部證券暨期貨管理委員會 89 年 07 月 17 日 (89)台財証(一)第 59293 號函核准。
- 註 11：盈餘增資：37,500,000 元。奉財政部證券暨期貨管理委員會 90 年 08 月 28 日(90)台財証(一)第 160451 號函核准。
- 註 12：盈餘增資：24,500,000 元。奉財政部證券暨期貨管理委員會 91 年 09 月 25 日(91)台財証(一)第 0910151775 號函核准。
- 註 13：現金增資：187,500,000 元。奉財政部證券暨期貨管理委員會 91 年 10 月 28 日(91)台財証(一)第 0910157905 號函核准。
- 註 14：盈餘增資：75,385,000 元。奉財政部證券暨期貨管理委員會 92 年 10 月 7 日(92)台財証(一)第 0920147195 號函核准。
- 註 15：可轉債轉換普通股 1,335,313 股。
- 註 16：盈餘增資：91,774,860 元。奉財政部證券暨期貨管理委員會 93 年 7 月 6 日(92)證期一字第 0930129792 號函核准。
- 註 17：盈餘增資：217,968,940 元。奉行政院金融監管理委員會 94 年 6 月 1 日金管證一字第 0940122031 號函核准。
- 註 18：可轉債轉換普通股 3,385,012 股。
- 註 19：盈餘增資：28,349,040 元。行政院金融監管理委員會 95 年 7 月 21 日金管證一字第 0950131978 號函核准。
- 註 20：盈餘增資：28,916,020 元。奉行政院金融監管理委員會 96 年 7 月 11 日金管證一字第 0960035863 號函核准。
- 註 21：註銷買回普通股 1,438,000 股。買回股份執行情形呈奉行政院金融監管理委員會金管證三字第 0930146690 號函核准。
- 註 22：現金增資私募普通股：250,000,000 元。經濟部 96 年 11 月 30 經授商字第 09601292640 號函核准。
- 註 23：盈餘增資 56,381,050 元及私募有價證券之股東配發之股數 9,000,000 元，合計為 65,381,050 元。奉行政院金融監督管理委員會 97 年 11 月 4 日金管證一字第 0970035162 號函核准。
- 註 24：經行政院金融監督管理委員會 100 年 10 月 06 日金管證發字第 1000046842 號函核准，減少資本銷除普通股 51,620,571 股，每股面額 10 元，總額新台幣 516,205,710 元及私募有價證券之股東銷除股數計普通股 8,379,429 股，共計 60,000,000 股，原 179,009,816 股，經減少資本後為 119,009,816 股。
- 註 25：現金增資私募金額 61,000,000 元，私募普通股 11,090,909 股，經濟部 103 年 01 月 16 經授商字第 10301009350 號函核准。
- 註 26：現金增資私募金額 80,000,000 元，私募普通股 10,204,082 股，經濟部 104 年 01 月 28 經授商字第 10301272770 號函核准。
- 註 27：現金增資私募金額 120,000,000 元，私募普通股 13,318,535 股，經濟部 104 年 12 月 11 經授商字第 1040128026 號函核准。
- 註 28：現金增資：160,000,000 元。奉財政部證券暨期貨管理委員會 107 年 07 月 16 日金管證發字第 1070323275 號函核准。

## 2. 股份種類

110年4月30日；單位：股

股份種類	核定股本			備註
	流通在外股份	未發行股份	合計	
記名式普通股	169,623,342	130,376,658	300,000,000	--

3. 總括申報制度相關資訊：無。

### (二) 股東結構

110年4月30日

股東結構 數量	政府機構	金融機構	其他法人	外國機構 及外國人	個人	合計
人數	--	--	157	45	21,832	22,034
持有股數	--	--	35,580,674	7,343,409	126,699,259	169,623,342
持股比例	--	--	20.98	4.33	74.69	100.00

### (三) 股權分散情形

#### 1. 普通股股份股權分散情形

每股面額十元：110年4月30日

持股分級	股東人數	持有股數	持股比例
1 至 999	16,170	472,794	0.28%
1,000 至 5,000	3,901	8,525,531	5.03%
5,001 至 10,000	791	6,451,422	3.80%
10,001 至 15,000	261	3,417,662	2.02%
15,001 至 20,000	216	4,012,806	2.37%
20,001 至 30,000	210	5,417,243	3.19%
30,001 至 40,000	92	3,286,029	1.94%
40,001 至 50,000	59	2,749,243	1.62%
50,001 至 100,000	156	11,333,464	6.68%
100,001 至 200,000	71	10,100,484	5.96%
200,001 至 400,000	44	12,016,256	7.08%
400,001 至 600,000	22	10,204,943	6.02%
600,001 至 800,000	7	4,781,752	2.81%
800,001 至 1,000,000	6	5,553,482	3.27%
1,000,001 以上	28	81,300,231	47.93%
合計	22,034	169,623,342	100.00%

2. 特別股股份股權分散情形：本公司無發行特別股份。

## (四)主要股東名單

110年4月30日

主要股東名稱	股份	持有股數	持股比例
許閔琰		7,106,189	4.19
洪櫻美		6,951,290	4.10
許培祥		6,502,969	3.83
許竣然		5,845,580	3.45
豪堂投資股份有限公司		5,775,346	3.41
中國信託商業銀行受託保管保富投資顧問(香港)有限公司投資專戶		5,527,727	3.26
立邦興投資股份有限公司		3,867,466	2.26
建方投資股份有限公司		3,571,428	2.11
德比投資股份有限公司		3,534,000	2.08
陳昱廷		3,491,000	2.06

## (五)最近二年度每股市價、淨值、盈餘、股利及相關資料

單位：新台幣仟；仟股

項目/年度		108年度	109年度	110年3月31日	
每股市價	最高	51.50	43.30	29.60	
	最低	17.0	18.20	25.10	
	平均	30.27	31.34	27.64	
每股淨值	分配前	11.66	12.61	13.16	
	分配後	11.06	11.73	--	
每股盈餘	加權平均股數(仟股)	169,623	169,623	169,623	
	每股盈餘	1.49	2.14	--	
每股股利	現金股利	0.60	0.88	--	
	無償配股	盈餘配股	--	--	--
		資本公積配股	--	--	--
	累積未付股利	--	--	--	
投資報酬分析	本益比	20.31	14.64	--	
	本利比	50.45	35.61	--	
	現金股利殖利率	1.98%	2.81%	--	

註1：109年度每股股利尚未經股東會決議。

註2：列示各年度普通股最高及最低市價，並按各年度成交值與成交量計算各年度平均市價。

註3：本益比＝當年度每股平均收盤價／每股盈餘。

註4：本利比＝當年度每股平均收盤價／每股現金股利。

註5：現金股利殖利率＝每股現金股利／當年度每股平均收盤價。

註6：本公司截至年報刊印日止，尚無經會計師查核或核閱之110年財報數字。

## (六)公司股利政策及執行狀況

### 1. 公司章程所訂之股利政策

本公司以當年度獲利狀況之不低於百分之二分派員工酬勞及不高於百分之三為董監事酬勞。但公司尚有累積虧損時，應予彌補。

前項員工酬勞得以股票或現金為之，發給股票或現金之對象，包括符合一定條件之從屬公司員工。應由董事會以董事三分之二以上之出席及出席董事過半數同意之決議行之，並報告股東會。

第一項所稱之公司年度如有獲利係指當年度稅前利益扣除分派員工酬勞及董監事酬勞前之利益。

本公司於年度結算如有盈餘，應先彌補虧損，如尚有盈餘，於提列百分之十法定盈餘公積，並依法令規定提列及迴轉特別盈餘公積後，連同期初累積未分配盈餘及當年度未分配盈餘調整數額，作為可供分配之盈餘，惟得視業務狀況酌予保留一部分後，由董事會擬具盈餘分配議案，提請股東會決議分派之。

本公司屬於傳統製造業，企業生命週期係值「成長期」，基於公司營運資金需求及保障股東權益之考量，公司在股東盈餘之分配採部份現金股利及部份股票股利之政策，現金股利發放比率不低於配發股利總額之20%，其比率視公司最近年度負債比率、速動比率及現金流量而定，由董事會擬案送股東會決議之。

### 2. 本次股東會擬議股利分配之情形：

本公司依公司法第241條，擬將超過票面金額發行普通股所得之保留盈餘提撥新臺幣149,268,541元發放股東現金，按發放基準日股東名簿記載之股東及其持有股份，每股配發現金新臺幣0.88元。

## (七)本年度擬議之無償配股對公司營業績效及每股盈餘之影響：

本年度擬議盈餘分派並無無償配股情形，故不適用。

## (八)員工酬勞及董事酬勞：

1. 本公司依當年度獲利狀況，應提撥不低於百分之二，分派員工酬勞；董事酬勞不高於百分之三範圍內。

2. 本期估列員工酬勞及董事酬勞金額：

(1) 本期估列員工酬勞及董事酬勞金額之估列基礎：員工及董監事酬勞估列金額，係以截至當期止之本期淨利後，依章程所定之成數範圍並參酌以往發放成數為基礎估列。

(2) 配發股票酬勞之股數計算基礎：不適用。

(3) 實際配發金額與估列數無差異。

3. 董事會通過分派酬勞情形等資訊：

(1) 以現金或股票分派之員工酬勞及董事酬勞金額：

A：員工現金酬勞：新台幣 9,238 仟元。

B：員工股票酬勞：新台幣 0 仟元。

C：董事酬勞金額：新台幣 4,619 仟元。

D：與估列金額無差異。

(2)以股票分派之員工酬勞金額及占本期個體或個別財務報告稅後純益及員工酬勞總額合計數之比例：不適用。

(3)考慮擬議配發員工酬勞及董事、監察人酬勞後之設算每股盈餘：不適用。

4. 前一年度員工酬勞及董事酬勞之實際配發情形：無。

(九)公司買回本公司股份情形：無。

二、公司債辦理情形：無。

三、附認股權特別股辦理情形：無。

四、特別股辦理情形：無。

五、海外存託憑證辦理情形：無。

六、員工認股權憑證辦理情形：無。

七、併購或受讓他公司股份發行新股辦理情形及應揭露事項：無。

八、資金運用計劃執行情形

截至刊印日之前一季止，前各次發行或私募有價證券尚無未完成之事項：無。

## 伍、營運概況

### 一、業務內容

#### (一)業務範圍：

##### 1.所營業之主要內容

本公司主要生產內容為塑膠類百葉窗、紡織類窗簾、衛浴、餐飾及寢具系列五大家飾類產品及各項附屬相關零配件製造買賣。

##### 2.公司目前主要產品及其營業比重：

主要產品	109 年度佔營業額比重
窗簾	69.51
家飾	29.85
塑膠製品	0.64
合計	100.00

##### 3.主要產品之重要用途

項目	產品類型	產品細項	產品說明
1	百葉窗(Blinds)	1. 塑膠百葉窗	能有效阻擋紫外線，具隱密性，並可隨使用者喜好任意調整所需角度、光線等。整體易於家居裝潢結合，兼具美觀。
		2. 鋁片百葉窗	
		3. 仿木百葉窗	
		4. 立式百葉窗	
		5. 橫式百葉窗	
2	窗簾(Shades)	1. 羅馬簾	除傳統窗簾效果外，額外加強安全性及美觀，使用可回收環保材質，使窗簾的層次更上一層。
		2. 蜂巢簾	
3	家飾(Home Textile)	1. 浴簾	多元化的家飾用品，豐富家居生活。
		2. 毛毯	

##### 4.計畫開發之新商品與服務

###### (1)百葉窗簾功能之延伸(無拉百葉窗、電動百葉窗、便利性窗簾之產品)。

針對北美市場持續關注幼童居家安全議題及安全窗簾規範，本公司持續推展無拉百葉窗、無拉羅馬簾、無拉蜂巢簾等商品，由無拉百葉窗延伸至電動百葉窗之商品，並延展至便利性窗簾之產品。

本公司銷售客群以百貨、大賣場以固定尺寸產品，為擴大客製化窗簾占有率，銷售中期目標：

- A.精實生產系統、美洲 B to C 銷售模式導入；
- B.歐洲 B to C 銷售模式導入；
- C.建構美洲自主網路銷售平台；
- D.建構美洲家紡品牌商品；
- E.整合窗簾與家飾產品、建構東南亞經銷連線；
- F.建構東南亞客製化銷售網路平台

(2)降低材料之成本，增加窗簾之功能

以機器自動化生產，取代勞力密集之人事成本，節省直接人工人本。

(3)以市場區別家居用品，以安全規範、安全材料及安全標示為主軸之窗簾產品

以市場區別家居用品，WCMA 窗簾協會介入消費者協會，加拿大率先禁止銷售部份有拉窗簾產品，本公司屆時無拉窗簾推入大型網路通路。

(二) 產業概況

由於本集團之主要產品為窗簾及家飾品，其合計營收佔集團營收比重將近九成，故 以下茲就主要產品窗簾及家飾品之產業概況做說明：

1. 產業之現況與發展

本公司以專精研發家飾精品，以窗簾、家飾品掌握設計與製造優勢，採用新穎的材質面料，加上創新設計，樸實中顯示質感。

本公司產品行銷海外市場，主要產品為窗簾製品、家飾品等，以個人品味、DIY 混搭組合設計及多重選擇的窗簾為訴求，配合多種花樣設計，不時增加創意花色增添浪漫氣紛，再加上諸如防曬、隔間等功能性，不僅提升居家生活樂趣，更符合市場多樣變化及個人風格。

目前窗簾市場發展多樣化，須將上下游廠商從設計、配件、加工、包裝與通路的建立等垂直整合，挾全球市場對台灣的設計與製造之高評價優勢，開創產業藍海。

A.窗簾產品

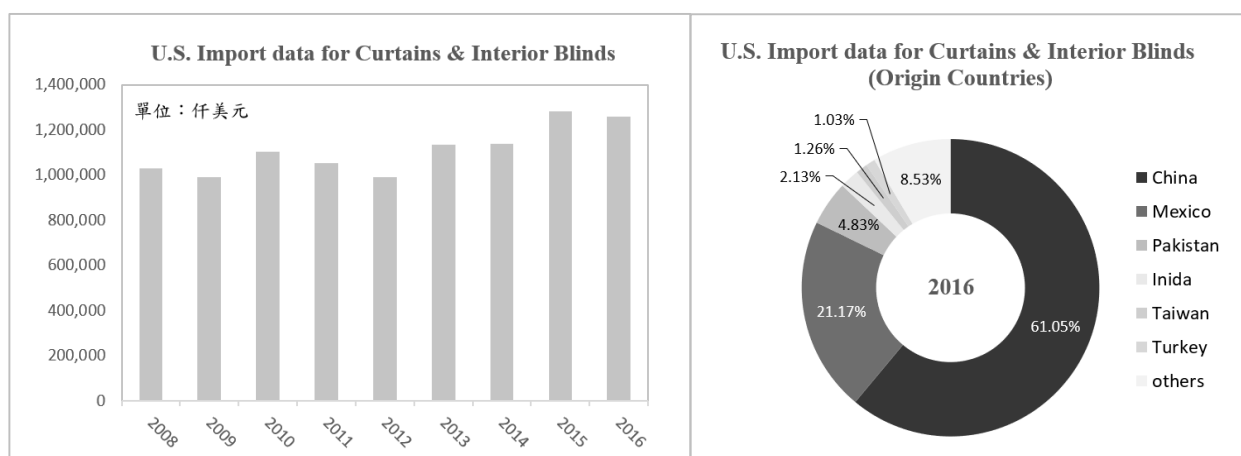
根據全球產業分析公司(GIA) 105 年之研究報告指出，全球窗簾與百葉窗市場預估至 111 年將達 167 億美元，成長動能來自總體經濟與房市景氣持續熱絡，以及消費者愈趨重視市場流行風格與與客製化設計，加上產品設計及材質不斷創新、安全與綠能環保之法規要求，使市場需求擴大，整體市場規模穩健成長。

以市場規模而言，美國為最大的窗簾與百葉窗市場，依據研調機構 Freedonia 106 年的研究調查指出，受惠熱絡的美國住宅建設活動，美國窗飾市場需求預估至 110 年將達到 52 億美元；英國研調機構 Technavio 於 105 年之預測亦表示，美國窗飾市場 105~109 年之年複合成長率達 3.77%，顯示美國市場需求呈現穩定成長。另 GIA 指出，美國仍為全球規模最大的窗飾市場，而成長最快的市場則為亞太地區，預估 104~111 年之年複合成長率達 4.3%，成長因素係因人口增長、都市化程度加快、中產階級及富裕階層人口持續增加等。



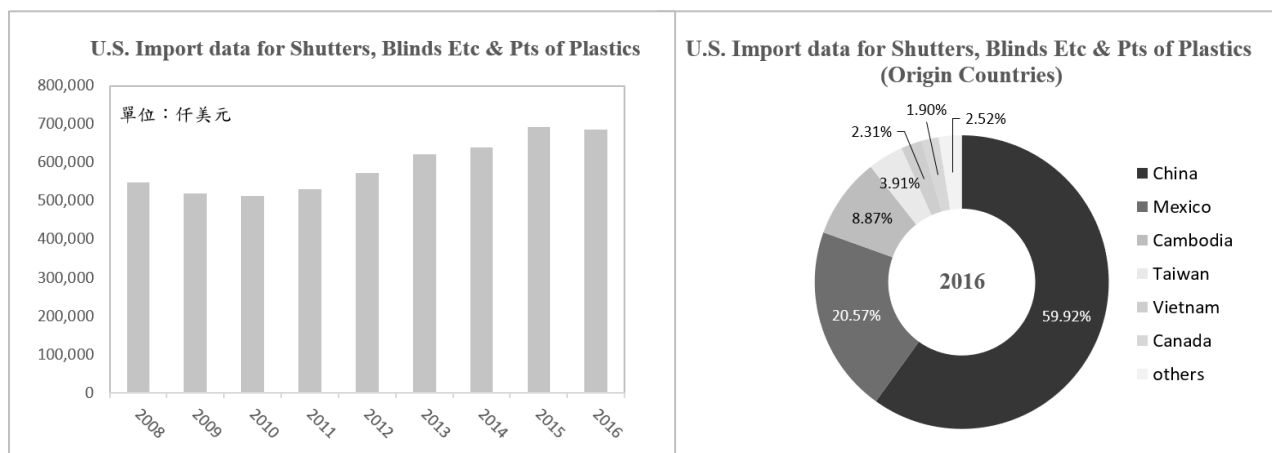
美國普查局外國貿統計資料顯示，從美國窗簾、百葉窗及其它零件之進口趨勢來看，其數據顯示自 98 年以來廠商進口金額維持穩定成長，另在進口來源國部份，主要為中國大陸、墨西哥、巴基斯坦、柬埔寨及臺灣等地，其中有高達約 60% 之窗簾及百葉窗成品及半成品等皆從中國大陸輸入，足見該產業目前仍依賴中國大陸較低廉之原料及人工成本，中國大陸生產之產品仍相對具有成本優勢。面對中國大陸、印度等新興市場廠商低價競爭，窗簾大廠均致力提高客製產品比重，避開固定尺寸窗簾市場之低價競爭。

### 美國各類窗簾進口金額 / 進口國占比



資料來源：U.S. Census Bureau, Foreign Trade Statistics

### 美國塑膠製百葉窗、窗簾及其零件進口金額 / 進口國占比



資料來源：U.S. Census Bureau, Foreign Trade Statistics

產業趨勢方面，窗簾與百葉窗講究耐用性並訴求美觀外，因安全法規及環保政策之制訂，安全設計、綠色環保材質之窗簾與百葉窗將成為市場主流趨勢與商機。近年美國窗簾製造協會(WCMA)呼籲美國消費者產品安全委員會(CPSC)制訂禁止拉繩式窗簾的政策，以預防幼童被窗簾繩勒住窒息致死之風險，目前加拿大已率先禁止銷售部分有拉繩窗簾產品，而美國地區包括 Walmart、JC Penney 和 Pottery Barn 在內之大型通路商，均配合消費者產品安全委員會(CPSC)之政策方向，停止販售包括羅馬遮簾、捲軸式窗簾和有拉繩百葉窗等產品；本公司開發取得專利之蜂巢式無拉繩窗簾，採用簡易且耐用之機械構造，窗簾本體之耐拉測試可達 7,000 次，預期將使具安全性窗簾產品在北美市場銷售極具成長空間。

## B. 家飾產品

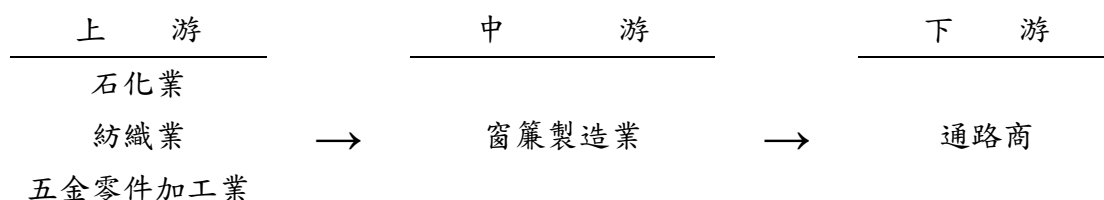
家飾紡織品與居家生活美感息息相關，因此市場趨勢除了經濟因素外，也受到社會文化及人文因素影響，家飾紡織品雖遭遇經濟不景氣使得買氣低迷，但宅經濟風潮卻讓消費者願意投資長時間使用的居家商品，使市場仍呈現成長狀態。

宅經濟現象讓人們居家的時間增加，使得住家場所成為最大的生活重心，相對增加居家商品的消費；民眾消費意願低落，也產生更精算的消費習性，消費意願不等於購買力，在 M 型社會的消費型態下，物超所值也取代過去標榜價格的促銷方式，成為吸引消費者關鍵。

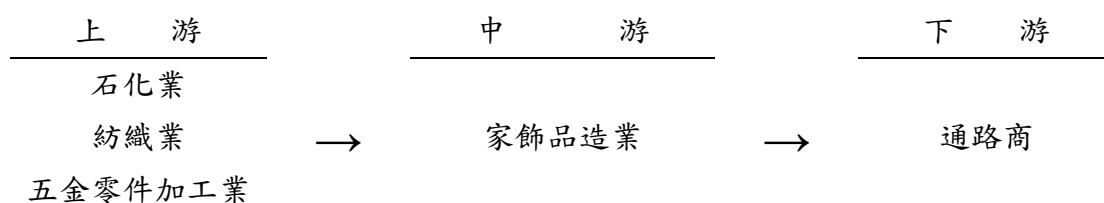
此外，房市隨不景氣而降溫，消費者將延遲換屋，轉而重新裝潢既有住宅，改以購買單價相對較低的家飾用品以改變居家風格，平價且講求設計的居家風格產品蔚為潮流，也帶動家飾產品在電商平台的銷售成長，此為業者近年積極開拓之商機。

### 2. 產業上、中、下游之關聯性

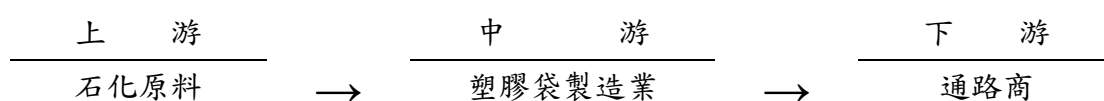
#### (1) 窗簾



#### (2) 家飾品



#### (3) 塑膠製品



### 3. 產品之各種發展趨勢及競爭情形

#### (1) 窗簾

窗簾產品為居家裝潢的一部分，如何兼具美觀與功能性，同時兼顧到環保與安全訴求，將是未來新產品開發的重要議題，亦是能否在市場上領先同業的關鍵因素。在 M 型化的世界潮流中，固定尺寸產品與客製化產品為二種不同的消費模式，固定尺寸產品將是數量及成本導向，而客製化產品則是強調多樣性、高質感及完整的服務網路，如何分別設計出符合這二種需求的產品並建構完整的行銷通路，提供符合客戶產品需求，為本公司之營業目標。

近年來北美市場對於窗簾產品不斷著眼於安全及環保議題上，慶豐富於窗簾安全上已有多項專利，尤以無拉繩系列產品完全無外掛線繩，可有效防止兒童因繩索繞頸的意外發生，完全符合客戶需求。

環保產品上，因北美市場窗簾使用不同於亞洲地區，窗簾屬於居家裝飾耗材產品，每年週期性進行汰舊換新，但近年環境議題高漲，各大通路商為強化產品環保特色保持行銷優勢，希望窗簾產品可以應用降低環境負荷之材質或垃圾減量之作法；本公司秉於綠能政策，除面料材質選擇上，結合供應商使用友善環境的布料外，另針對垃圾減量以窗簾抽換模組理念開發產品式樣，使客戶窗簾週期汰舊換新上有新的選擇，可以透過模組更換消費者即可汰舊換新，不但達到垃圾減量目的，也簡化自行DIY的步驟。

近年來推出之具安全性之高附加價值產品如無拉繩蜂巢簾系列及磁吸式羅馬簾系列產品，為本公司熱銷產品，由於蜂巢設計可於窗簾內部保留空氣，近而產生隔冷隔熱效果，對有節能環保意識的消費者吸引力，而磁吸式羅馬簾則訴求遮光性、隱密性、裝飾性、成品具有手作感，此設計可適用紡織品、竹編、麻質、紙編等多種材料。羅馬簾設計主要優點在於成品輕薄，可貼合窗戶產生簡約美感，對於重視居家設計之消費者具有相當吸引力。

整體而言，在窗簾未來趨勢朝多樣化材質、合理價格、安全及環保訴求等發展，本公司提供之多樣式窗簾產品將可符合消費者需求，透過通路商的推廣及提供精緻客製化服務，將可逐步提高本公司於窗簾市場之市佔率，並於窗簾界佔有一席之地。

## (2)家飾品

美國大型零售商係以提供物美價廉的低價產品為主，然由於近年來受到大陸及東南亞紡織業興起漸而取代台灣低價家飾產品，國內家飾產品明顯遭受嚴重挑戰，而台灣家飾產品業者的發展則應從產品設計、客製化等多方面，以提高產品價值的方式著手；在投入不同加值元素及創意後，有機會再為家飾產品創造力另一創造性及成長空間。

## (三)技術及研發概況

### 1. 所營業務之技術層次及研究發展

本公司自成立即專注於窗簾產品之研發，並投注相當之資源於材質及功能樣式之開發，同時對於製程之改善亦不餘遺力以期掌握製程能力，其目的不外乎提高產品價值性，以達產品售價之提高及降低產品製造成本提升產品競爭力。

目前已開發出新型無拉繩蜂巢簾，除保留原有傳統窗簾保護消費者隱私之功能外，蜂巢式之簾身設計業經國外測試驗證具有阻絕室外熱能進入室內之功能，對環保需求意識之節能減碳，可多再貢獻一分心力；再者無外露拉繩之操作方式可避免操作者造成身體之傷害，對於使用者之生命更多一份保障，此種操作方式已取得中華民國外等多國專利。本產品除具有節能減碳之特性外，該無拉繩之操作方式更可擺脫傳統窗簾在市場上價格競爭之低利潤的漩渦。

## 2. 研究發展人員與其學經歷

截至 110 年 3 月 31 日止，研發人員學歷分佈及平均年資如下：

單位：人

學歷	108 年度		109 年度		110 年 3 月 31 日	
	人數	%	人數	%	人數	%
博士	-	-	1	3.70	2	6.25
碩士	-	-	2	7.41	3	9.38
大專	19	76.00	19	70.37	22	68.75
高中	6	24.00	5	18.52	5	15.62
合計	25	100.00	27	100.00	32	100.00

## 3. 最近五年度每年投入研發費用

單位：新台幣仟元

項目年度	105 年度	106 年度	107 年度	108 年度	109 年度
研發費用	54,090	63,277	41,089	40,611	44,797
營業收入淨額	3,507,707	4,111,594	4,454,578	5,665,280	6,022,518
比例 (%)	1.54	1.54	0.92	0.72	0.74

## 4. 最近五年度開發成功之技術或產品：

- (A)無拉繩系列： 改良滑塊式無拉繩窗簾  
 玻纖式無拉繩窗簾  
 玻纖式無拉繩百葉窗  
 拉桿式無拉繩羅馬簾  
 框式無拉繩羅馬簾  
 電動蜂巢簾
- (B)珠鍊系列： 珠鍊式窗簾結構改良
- (C)印刷改良： 3D印刷改良
- (D)外觀改良： 窗簾上樑改良
- (E)環保系列： 可拆洗式羅馬簾
- (F)安全系列： 羅馬簾安全組裝結構

本公司經由內部研發小組的研究，對於提高品質的穩定性、減少不良率、製程品質即時反應系統及線上監控，生產及維修作業之省力化、自動化提升有關課題，提出具體可行之方案，建立自主之技術、歷年來在製程改善之研就發展上，已有數項成果。

#### (四) 長、短期業務計畫

##### 1.短期業務發展計畫

- (1)持續開發「無拉繩窗簾」系列產品，以優化產品組合，增加公司產品競爭優勢。
- (2)佈局網路行銷市場及配合網路購物之盛行，積極開發網購客製化市場，逐步提高客製化市場之占有率。
- (3)鞏固與強化零售通路商合作關係，由原來的「通路代工」，逐步提升成為「通路服務」，協助通路商增加對客戶的服務，並在一條鏈的成本結構中，協助管控，讓慶豐富的營銷模式順利發展橫跨代工與客製化市場，提升集團營收及市場滲透率。

##### 2.長期業務發展計畫

本公司深耕窗簾產業達 40 多年，公司長期業務發展計畫以持續開發專利產品及深耕行銷通路來增加高附加價值產品之比重，希冀透過通路商之推廣及精緻客製化服務，雙軌並進下，提升營收規模及毛利增加，促進集團營運成長。

## 二、市場及產銷概況

### (一)市場分析

#### 1.主要產品之銷售地區

單位：新台幣仟元

地區		年度	109 年度	
			金額	%
內銷			216,708	3.60
外銷	美洲		4,315,882	71.66
	歐洲		1,301,798	21.62
	其他		188,130	3.12
合計			6,022,518	100.00

本公司產品主要銷售地區為：美洲、歐洲、亞洲及台灣內銷，並正積極拓展澳洲市場。

#### 2.市場占有率

本公司所營業務為窗簾及家飾紡織產品之製造與銷售，其中 106 年度美洲地區營收占比約 90%，參酌研究機構 Freedonia 及 Technavio 之調查報告，美國窗簾市場規模約為 50 億美元，經推算本公司占有率估計約 2.4%。

本公司經營窗簾產業已有四十餘年，致力於窗簾領域的創新研發，在全球窗簾安全規範問題熱議之際，無拉繩窗簾為本公司之熱銷產品。在市場銷售方面，除了北美地區採直接拓展市場外，已成功打入 IKEA、Lowe's 等國際型的大型家居連鎖通路，在北美窗簾市場具有一定之市占率與知名度，與 Hunter Douglas、Springs Window Fashions 及 Nien Made 等主要競爭對手競逐市場。

#### 3.競爭利基及發展遠景之有利、不利因素與因應對策

##### (1)具有完備的 PVC 材質之窗簾生產技術

本公司自民國 73 年起即將 PVC 應用在窗簾並量產，其對於 PVC 材料及其相關製程，包括從粉末、造粒至押出等程序，已累積豐富之經驗，並持續開發其他 PVC 材料，例如不含鄰苯二甲酸的醫療級 PVC(Non-P PVC)塑膠粒等。

## (2)研發成功人造木材產品，尋找新市場領域

已成功開發並推出以聚丙烯(PP)為材質之環保窗簾；另與工業技術研究院合作，發展高剛性之 Foam Wood 人造木材，應用於仿木百葉門產品。

## (3)發展少量多樣產品且通路佈局完整

產品多樣化及透過電商平台銷售已蔚為市場新趨勢，該公司具備少量多樣及客製化生產能力，並在下游佈建完整通路，除與傳統實體通路如大型連鎖賣場及窗飾專賣店長期合作，進年積極拓展如亞馬遜(Amazon)等電商平台，有助業務推展並滿足不同屬性的消費者需求。

## 4.發展遠景之有利、不利因素與因應對策

### (1)有利因素

- A.產製眾多材質之窗簾，多能滿足不同之消費需求。
- B.家飾品係為民生必需品，長期需求穩定。
- C.人造木材百葉門高附加價值及運用廣泛，未來市場之拓展可期。

### (2)不利因素與因應對策

#### A.面臨同業之低價競爭風險

中國與印度廠商憑藉生產成本較低之優勢，與本公司競逐窗簾與家飾品市場。此外，廠商透過大型連鎖通路銷售產品，其對於產品常以價格取勝，易造成彼此低價競爭。

因應對策：

本公司加強專利產品之開發並提高客製化比例，以高附加價值產品及品牌行銷能力，拉開中國與印度廠商在中低價紅海市場之競爭，並增加對下游通路商的議價能力。

#### B.銷貨區域市場集中度高，相對增加營運風險。

本公司主要產品為窗簾及家飾品，且以北美市場為主，故北美房市景氣循環連帶影響其產品之需求；此外，該市場消費者意識高漲，在產品使用方面著重安全性，若出現明顯產品缺陷導致傷害，生產廠商易面臨大額求償及產品下架風險。

因應對策：

歐美市場進入門檻相對較高，本公司以保護消費者安全及權益為出發點，開發符合該市場趨勢之專利產品，並提高客製化產品比重，其市場需求較不易受一般景氣波動影響，故可降低景氣循環對公司業務的影響。

## 5..拓展計劃與計畫開發之新商品

窗簾是傳統製造業中相當成熟的行業，為了因應商業潮流的改變，以及歐美市場對安全、環保意識的抬頭，本公司將從原本知名廠商的 OEM 廠逐步轉型，透過 B2B 的概念垂直整合客戶與供應商的關係，並極力拓展客製化窗簾市場，結合 B2C 的概念，利用互聯網的資源，提供客製化的服務，以期透過提供客戶一站式(one-stop shopping)的服務，將毛利與客製化市占率提高。

此外，歐美各國在近幾年安全及環保意識抬頭，美國消費者產品安全委員會(CPSC)更不停地呼籲有拉窗簾的禁止政策，為此，本公司在前幾年已經推出各式無拉繩設計的安全產品，並逐步拓展從窗簾系列到百葉門系列。另外，本公司現有無拉繩窗簾系

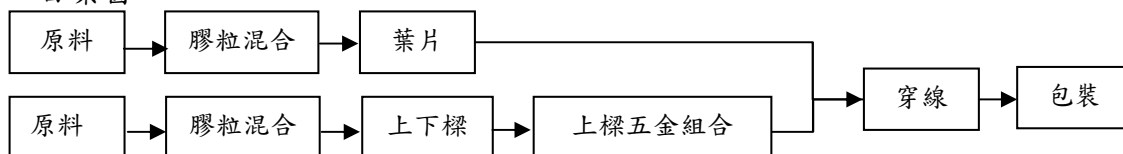
列產品已經取得一連串的認證，包含兒童安全(Child Safety)、室內有機氣體低排放標準(知名認證單位 UL 所發行針對室內 VOC 所作的檢測)等認證標章。

未來，本公司將更專注投入開發更符合兒童安全的產品，將無拉繩系列運用到全部品項的產品，或利用創新等概念，發展出更多元化的安全窗簾。例如，利用磁吸原理的無拉羅馬簾、利用齒輪原理的捲動式捲簾、利用電能原理的電動式窗簾等。除此之外，本公司並不停投入環保材質的開發，比如將奈米粒子與不織布結合使之成為環保綠色材質。

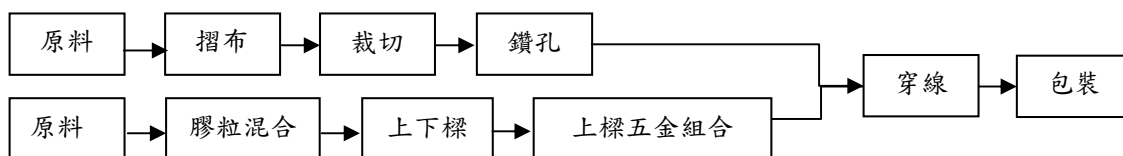
本公司將期許自身透過創新及開發，持續地推出更符合市場需求的新商品。

## (二)主要產品之重要用途及產製過程

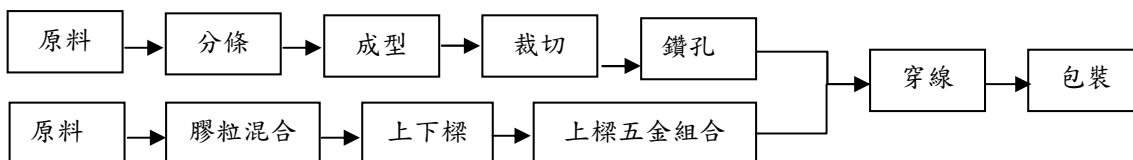
### A.百葉窗



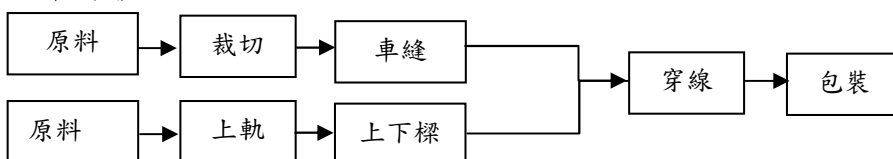
### B.PVC 百摺簾



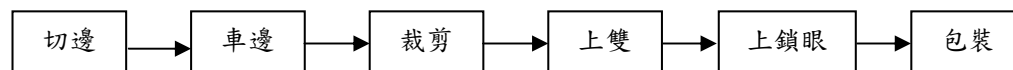
### C.PVC 蜂巢簾



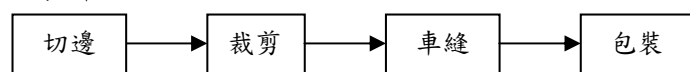
### D.羅馬簾



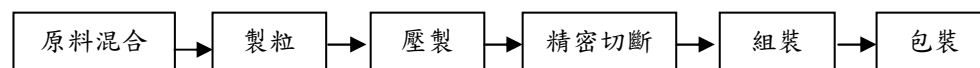
### E.浴簾



### F.家飾品



### G.百葉門



(三)主要原料之供應狀況：

本公司窗簾之主要原料為塑膠粉、塑膠粒、安定劑及碳酸鈣等塑化原料，其供應商皆為國內知名大廠，建立長期穩定之合作關係，原物料供應情形穩定，未有供貨來源中斷之情事。

(四)最近二年度佔進（銷）貨金額百分之十以上之客戶，其進（銷）貨金額與比例，變動情形說明如下：

1.主要銷貨客戶名單

單位:新台幣仟元

項目	108 年				109 年				110 年度截至前一季止			
	名稱	金額	占全年銷貨淨額比率(%)	與發行人關係	名稱	金額	占全年銷貨淨額比率(%)	與發行人關係	名稱	金額	占全年銷貨淨額比率(%)	與發行人關係
1	A	1,687,288	29.78	無	A	2,240,550	37.20	無	A	525,439	43.96	無
2	B	1,308,534	23.09	無	B	1,559,043	25.89	無	B	220,489	18.45	無
3	C	1,283,447	22.65	無	C	1,153,553	19.15	無	C	199,946	16.73	無
4	其他	1,386,011	24.48		其他	1,069,372	17.76		其他	249,419	20.86	
	銷貨淨額	5,665,280	100.00		銷貨淨額	6,022,518	100.00		銷貨淨額	1,195,293	100.00	

2.主要進貨廠商名單

單位:新台幣仟元

項目	108 年				109 年				110 年度截至前一季止			
	名稱	金額	占全年進貨淨額比率(%)	與發行人關係	名稱	金額	占全年進貨淨額比率(%)	與發行人關係	名稱	金額	占全年進貨淨額比率(%)	與發行人關係
1	A	1,025,343	27.67	無	A	1,058,971	26.93	無	A	98,332	12.60	無
	其他	2,680,277	72.33		其他	2,873,485	73.07		其他	681,898	87.40	
	進貨淨額	3,705,620	100.00		進貨淨額	3,932,456	100.00		進貨淨額	780,230	100.00	

※108年起為降低成本貿易商品向A廠集中採購。



## (五)最近二年度生產量值

單位：仟件；新台幣仟元

主要商品 (或部門別)	108 年度			109 年度		
	產能	產量	產值	產能	產量	產值
窗簾(件)	20,914	17,428	2,782,898	21,600	18,199	3,222,690
家飾(件)	13,280	11,548	1,377,119	14,300	13,114	1,514,626
塑膠製品(KG)	252,880	207,279	501,691	9,650	8,702	30182
其他(註)	--	--	3,531	--	--	--
合計(註)	287,074	231,958	4,665,239	45,550	40,015	4,767,498

註：因計量單位不同，故無法加總計算

## (六)最近二年度銷售量值表

單位：仟件；新台幣仟元

主要商品 (或部門別)	108 年度				109 年度			
	內 銷		外 銷		內 銷		外 銷	
	量	值	量	值	量	值	量	值
窗簾(件)	224	108628	17241	3,568,512	802	196,356	16,968	3,990,033
家飾(件)	12	1455	11527	1,755,961	--	--	13,114	1,797,639
塑膠製品(KG)	867	8117	201923	221,432	1,592	20,352	3,448	18,138
其他(註)	186	1175	--	--	--	--	--	--
合計(註)	--	119,375	--	5,545,905	2,394	216,708	33,530	5,805,810

註：因計量單位不同，故無法加總計算。

## 三、從業員工資料

單位：人；%

年 度		108 年	109 年	110 年 3 月 31 日
員 工 人 數	經 理 人	39	32	32
	間 接 員 工	440	511	531
	直 接 員 工	1,396	1,195	1,196
	合 計	1,836	1,738	1,759
平均年歲(單位：歲)		37.96	38.80	38.84
平均服務年資(單位：年)		6.99	7.88	7.67
學 歷 分 布 比 率	博 士	0.16%	0.06%	0.11%
	碩 士	1.25%	1.73%	1.93%
	大 專	23.64%	15.71%	16.66%
	高 中	32.02%	24.11%	25.58%
	高 中 以 下	42.92%	58.40%	55.71%

## 四、環保支出資訊

(一) 本公司所屬行業並無需申領污染設施設置許可證或污染排放許可證或應繳納污染防治費用或應設立環保專責單位人員之情形。

(二) 本公司參與經濟部工業局「產業用水效能提升計畫」，有關本計畫完成產品水足跡盤查後所預期達到之目標效益如下：

- 1.建立標準作業流程：
- 2.提升企業形象：
- 3.強化用水管理：

水資源是不可或缺的自然資源，水資源議題與管理逐漸成為全球永續發展爭論的核心。本公司不僅重視本身的持續營運，更著眼於國際間企業社會責任（Corporate Social Responsibility, CSR）永續發展，透過水足跡盤查，做出適度的管理與節約，建制完整之用水管理系統，達到降低水資源依賴之目標。

(三) 本公司參與經濟部工業局「製造業產品環境足跡與資源永續推動計畫」，委請成功大學產業永續發展中心輔導，並由總經理擔任召集人，成立專案小組，取得從原料、工廠製造、配送、銷售、使用到最後廢棄回收等，整個生命週期過程所直接與間接所產生的溫室氣體排放量，預期效益如下：

- 1.建立上下游供應鏈之盤查基礎
- 2.樹立公司綠色紡織形象
- 3.提升員工對產品環境足跡知識
- 4.增加綠色行銷機會

本公司將朝著低碳社會的道路邁進，為企業對環境帶來碳排放減量努力，強化低碳產品的市場競爭力，達成低碳經濟的永續消費與生產模式。

(四) 本公司致力推動環境保護管理工作，制定環安衛績效指標，推動各項減廢暨資源再利用、溫室氣體減量等專案，以符合全球環保之潮流與趨勢。本公司舉凡環保證書管理、檢測內容、申報事項等皆依法辦理，於 108 年度並未有任何違反環保法規紀錄。

## 五、勞資關係

(一) 員工福利措施、進修、訓練、退休制度及其實施狀況，以及勞資間之協議與各項員工權益維護措施情形：

本公司一向以誠信對待員工，透過充實安定員工生活的福利制度及良好的教育訓練制度與員工建立起互信互賴之良好關係。本公司雖未設置產業工會之組織，歷年來本公司員工亦能發揮出團對精神，配合公司決策，彼此合作無間，使勞資之間充滿和諧的氣氛，以下是本公司致力於勞資和諧關係之具體措施：

- 1.員工福利措施：  
成立職工福利委員會，目前職工福利委員會推動之福利措施如下：
  - (1)贈送生日禮品及禮金。
  - (2)聯歡會摸彩。
  - (3)補助員工社團活動及文康娛樂。
  - (4)佳節禮品(勞動節、端午節及中秋節)。
  - (5)健診補助及醫療諮詢。

- (6)員工喪葬慰問金。
- (7)員工外租宿舍、住宿員工之生活照顧。
- (8)員工結婚、生育禮金。
- (9)員工教育訓練補助。
- (10)團保。
- (11)交通津貼。

## 2.員工進修與訓練

教育訓練是本公司員工的基本福利之一。本公司鼓勵全體員工「工作中學習，學習中工作」，透過教育訓練提升個人素質，增加工作技能，增進團隊績效，促進集團「長期、穩定、發展、科技、國際」經營目標的實現。本公司訂定有「員工教育訓練辦法」，依員工教育訓練辦法，主要訓練內容如下：

### (1)技術發展委員會

透過技術發展委員會的橫向整合，員工依個人工作屬性及專業領域分屬不同技委會。技術發展委員會為各專業領域引進最新知識技術，促進技術交流，並為員工規劃完整的專業技術人才培訓架構。

### (2)管理才能發展

公司依照不同管理階層的管理需求，為不同管理階層員工量身訂作屬於自己的管理才能發展訓練，培育方式多元活潑。

### (3)新世紀幹部培訓班

每年進行年度新秀招募，培育優秀、有潛力的役畢青年。先施以基礎通識教育，再實施製造基地實作並輔以專業技術解說，以瞭解集團發展全貌並體悟生產製造機能及系統，讓所有新秀均能快速學習成長，擁有精實的專業技術與國際化的運籌能力。

## 3.員工行為或倫理守則

為了讓各職級員工瞭解倫理觀念、權利、義務及行為準則，本公司特制定相關辦法與規定，讓所有員工能有所依循。各相關辦法簡述如下：

- (1) 核決權限及分層負責規定：為提高工作效率，加強分層負責管理及有效規範各職級員工在工作上的權力。
- (2) 各部門組織架構與各職務工作職掌：明確規範各單位之組織功能與各職務的職掌範圍。
- (3) 編製員工手冊，協助所有同仁瞭解相關辦法與規定：
  - A.新進員工輔導課程：使新進同仁於報到後，及早消除對新環境的不安全感，儘快熟悉工作環境及人員，協助新進同仁在短時間內安排身心就緒，發揮其生產力，並降低新進員工流動率。
  - B.員工出勤辦法：健全考勤制度以建立員工良好的工作紀律。
  - C.獎懲辦法：對員工行為或動作導致公司在營運上之利得或損益給予獎勵或懲罰。
  - D.員工休假辦法：為員工休假、請假有所依循。
  - E.員工績效考核辦法：每年考核員工的工作成果及績效，作為調薪、升遷、獎金發放教育訓練課程安排的依據。

#### 4.工作環境與員工人身安全的保護措施

- (1) 勞工安全與衛生依主管機關規定，制訂安全衛生工作手冊，供員工遵照安全衛生作業事項辦理。
- (2) 安全衛生管理單位及人員：
  - A.依勞工安全衛生法之規定，設置勞工安全衛生管理單位。總務部為安全衛生之執行單位。並編制有安全管理師、安全衛生管理員。
  - B.依規定實施安全衛生自動檢查。
- (3)設施安全
  - A.制定機械設備之防護及管理規定。
  - B.危險性機械(升降機)，委託合格廠商每月保養。
  - C.主管機關規定，危險性機械每年應由代行檢查機構檢查合格，始得使用。
  - D.承攬商於工程簽約時，均書面告知安全及環保應注意事項。
- (4) 環境衛生
  - A.依主管機關規定每半年實施作業環境測定。
  - B.員工每年實施全身健康檢查，費用由福委會提撥。
- (5)消防安全
  - A.依消防法之規定設置完整之消防系統。
  - B.每半年實施消防訓練。

#### 5.關於退休制度：

- (1)本公司依據勞基法及勞工退休金條例，分別訂有確定給付及確定提撥之員工退休辦法。前者每月依法提撥員工薪資總額之 2%「退休準備金」，並儲於中央信託局；後者每月按薪資之 6%提繳勞工退休金至勞保局員工個人帳戶。
- (2)本公司於民國 76 年 1 月成立勞工退休準備金監督委員會。以覆核勞工退休準備金提數額、存儲支用、給付等事宜，確保勞工權益。
- (3)自民國 96 年 7 月 1 日起，本公司依據「勞工退休金條例」，訂有確定提撥之退休辦法，適用於本國籍之勞工。本公司就員工選擇適用「勞工退休金條例」所訂之勞工退休金制度部份，每月按不低於薪資之 6%提繳勞工退休金至勞保局員工個人帳戶，員工退休金之支付依員工個人之退休金專戶及累積收益之金額採月退休金或一次退休金方式領取。

#### 6.其他重要協議：無。

本公司有關勞資互動之間問題必事先與員工溝通，強調以人性化管理為首要精神，並經由定期與不定期之溝通，建立共識，勞資雙方相處和諧。

#### (二)本公司員工行為或倫理守則

為使員工之行為、權利、義務及倫理觀念有所遵循，本公司已制定相關辦法與規定，主要內容如下：

##### 1.分層負責制度

- (1)訂有權責劃分表，實施分層負責，逐級授權體制，加速作業流程，提昇工作效率，並加強分層負責管理以有效規範各職級之工作權限。

- (2)組織章程及核薪辦法：配合公司發展需求，訂定組織章程，明訂組織編制及職掌，並建立合適之職等職務對照表，提供員工任用及晉升之依據。
- 2.工作規則：明確規定勞資雙方的權利與義務，促進全員同心協力，建立現代化的經營管理制度。
- 3.獎懲制度：為及時獎勵具特殊貢獻之員工或避免員工行為對公司造成損害，明訂相關獎懲規定。
- 4.員工考核辦法：藉由員工考核辦法以評定員工之績效，激勵員工提昇績效及能力發展。
- 5.出缺勤暨員工請假作業辦法：為建立良好紀律以提高工作品質，使員工出缺勤及請假作業有所遵循，訂定明確之考勤制度。

## 六、最近二年度及截至公開說明書刊印日止，因勞資糾紛所受損失：

本公司最近年度及截至公開說明書刊印日止，並未有重大勞資糾紛或勞資協議情事。

## 七、重要契約

本公司目前仍有效存續及最近年度到期之供銷契約、技術合作契約、工作契約、長期借款契約及其他足以影響投資人權益之重要契約如下：

契約性質	當事人	契約起訖日期	主要內容	限制條款
聯貸合約	合作金庫等 六家銀行	108.9.09 S 113.9.09	額度為 1,450,000 仟元，授信期間為五年。	借款人應維持下列各款之財務比率： 1.流動比率：不得低於 120%。 2.負債比率：不得高於 200%。 3.利息保障倍數：不得低於 4 倍。 4.淨值：不得低於壹拾伍億元。

## 陸、財務概況

### 一、最近五年度簡明財務資料

#### (一) 資產負債表資料

##### 1. 個體簡明資產負債表

單位：新台幣仟元

項目	年度	最近五年度財務資料(註1)				
		105年	106年	107年	108年	109年
流動資產		1,287,283	1,597,410	2,097,771	2,764,485	2,638,166
不動產、廠房及設備		483,157	704,032	803,881	1,297,328	1,490,624
無形資產		92,179	50,908	27,709	1,399	17,112
其他資產		1,284,016	1,366,279	1,572,894	1,917,099	2,108,170
資產總額		3,146,635	3,718,629	4,502,255	5,980,311	6,254,072
流動負債	分配前	1,065,937	1,342,649	1,783,880	1,756,027	1,743,250
	分配後	--	--	--	1,857,801	1,892,519
非流動負債		950,038	1,109,734	923,045	2,247,199	2,371,306
負債總額	分配前	2,015,975	2,452,383	2,706,925	4,003,226	4,114,556
	分配後	--	--	--	4,105,000	4,263,825
歸屬於母公司業主之權益		1,130,660	1,266,246	1,795,330	1,977,085	2,139,516
股本		1,536,233	1,536,233	1,696,233	1,696,233	1,696,233
資本公積		272,087	272,087	112,000	56,029	56,029
保留盈餘	分配前	(665,884)	(473,430)	29,153	284,643	544,647
	分配後	--	--	--	182,869	395,378
其他權益		(11,776)	(68,644)	(42,056)	(59,820)	(157,393)
庫藏股票		--	--	--	--	--
非控制權益		--	--	--	--	--
權益總額	分配前	1,130,660	1,266,246	1,795,330	1,977,085	2,139,516
	分配後	--	--	--	1,875,311	1,990,247

註1：上列各年度均經會計師查核簽證。

## 2. 合併簡明資產負債表

單位：新台幣仟元

項目	年度	最近五年度財務資料(註1)					截至110年 3月31日 財務資料
		105年	106年	107年	108年	109年	
流動資產		1,592,076	2,090,115	2,467,225	2,925,778	3,238,996	3,678,028
不動產、廠房及設備		821,057	1,019,123	1,150,111	1,779,066	2,086,696	2,095,102
無形資產		316,058	255,958	225,975	165,420	137,876	136,173
其他資產		692,545	592,246	636,507	862,231	739,966	778,311
資產總額		3,421,736	3,957,422	4,480,118	5,732,495	6,203,534	6,687,614
流動負債	分配前	1,400,415	1,660,161	1,760,948	1,371,587	1,555,187	1,930,119
	分配後	--	--	--	1,473,361	1,704,456	--
非流動負債		888,470	1,031,015	923,840	2,383,823	2,508,831	2,524,675
負債總額	分配前	2,288,885	2,691,176	2,684,788	3,755,410	4,064,018	4,454,794
	分配後	--	--	--	3,857,184	4,213,287	--
歸屬於母公司業主之 權益		1,130,660	1,266,246	1,795,330	1,977,085	2,139,516	2,232,820
股本		1,536,233	1,536,233	1,696,233	1,696,233	1,696,233	1,696,233
資本公積		272,087	272,087	112,000	56,029	56,029	56,029
保留盈餘	分配前	(665,884)	(473,430)	29,153	284,643	544,647	622,868
	分配後	--	--	--	182,869	395,378	--
其他權益		(11,776)	(68,644)	(42,056)	(59,820)	(157,393)	(142,310)
庫藏股票		--	--	--	--	--	--
非控制權益		2,191	20	0	0	0	0
權益總額	分配前	1,132,851	1,266,266	1,795,330	1,977,085	2,139,516	2,232,820
	分配後	--	--	--	1,875,311	1,990,247	--

註1：上列各年度均經會計師查核簽證。

(二)簡明損益表

1.個體簡明綜合損益表

單位：新台幣仟元；每股盈餘：元

項目	年度	最近五年度財務資料(註1)				
		105年	106年	107年	108年	109年
營業收入		3,297,526	4,155,842	4,474,521	5,751,405	5,928,187
營業毛利		421,856	571,808	549,217	631,089	774,755
營業損益		154,080	285,232	318,059	343,450	468,474
營業外收入及支出		(63,382)	(61,287)	(41,479)	(36,555)	(20,446)
稅前淨利		90,698	223,945	276,580	306,895	448,028
繼續營業單位本期淨利		63,807	194,150	225,780	253,798	363,877
停業單位損失		--	--	--	--	--
本期淨利(損)		63,807	194,150	225,780	253,798	363,877
本期其他綜合損益(稅後淨額)		(20,358)	(58,564)	32,427	(16,072)	(99,672)
本期綜合損益總額		43,449	135,586	258,207	237,726	264,205
淨利歸屬於母公司業主		63,807	194,150	225,780	253,798	363,877
淨利歸屬於非控制權益		--	--	--	--	--
綜合損益總額歸屬於母公司業主		43,449	135,586	258,207	237,726	264,205
綜合損益總額歸屬於非控制權益		--	--	--	--	--
每股盈餘		0.42	1.26	1.43	1.49	2.14

註1：上列各年度均經會計師查核簽證。



## 2. 合併簡明綜合損益表

單位：新台幣仟元；每股盈餘：元

項目	年度	最近五年度財務資料(註1)					截至110年 3月31日 財務資料
		105年	106年	107年	108年	109年	
營業收入		3,507,707	4,111,594	4,454,578	5,565,280	6,022,518	1,195,293
營業毛利		630,072	835,091	819,768	1,000,041	1,255,020	246,666
營業損益		122,130	254,290	305,353	391,682	598,866	94,714
營業外收入及支出		(30,820)	(22,179)	(28,547)	(76,602)	(119,165)	(3,378)
稅前淨利		91,310	232,111	276,806	315,080	479,701	91,336
繼續營業單位本期淨利		63,553	194,149	225,780	253,798	363,877	77,859
停業單位損失		--	--	--	--	--	--
本期淨利(損)		63,553	194,149	225,780	253,798	363,877	77,859
本期其他綜合損益 (稅後淨額)		(20,533)	(58,596)	31,284	(16,072)	(99,672)	15,083
本期綜合損益總額		43,020	135,553	257,064	237,726	264,205	92,942
淨利歸屬於母公司業主		63,807	194,150	225,780	253,798	363,877	77,859
淨利歸屬於非控制權益		(254)	(1)	0	0	0	0
綜合損益總額歸屬於母 公司業主		43,449	135,586	257,064	237,726	264,205	92,942
綜合損益總額歸屬於非 控制權益		(429)	(33)	0	0	0	0
每股盈餘		0.42	1.26	1.43	1.50	2.15	0.46

註1：上列各年度均經會計師查核簽證。

(三)最近五年度簽證會計師姓名及查核意見：

### 1. 最近五年度簽證會計師及查核意見

年度	簽證會計師	所屬單位名稱	查核意見
105	呂松裕、吳乾萌	群智聯合會計師事務所	修正式無保留意見
106	呂觀文、寇惠植	安侯建業聯合會計師事務所	無保留意見
107	呂觀文、寇惠植	安侯建業聯合會計師事務所	無保留意見
108	呂觀文、許育峰	安侯建業聯合會計師事務所	無保留意見
109	呂觀文、莊均維	安侯建業聯合會計師事務所	無保留意見

## 二、最近五年度財務分析

### 1.個體最近五年度財務分析

分析項目		最近五年度財務分析				
		105年	106年	107年	108年	109年
財務結構 (%)	負債占資產比率	64.31	65.95	60.12	66.94	65.79
	長期資金占不動產、廠房及設備比率	435.00	337.46	338.16	325.61	302.61
償債能力 (%)	流動比率	120.77	129.49	117.60	157.43	151.34
	速動比率	86.87	101.32	101.99	144.67	123.73
	利息保障倍數	3.76	8.01	8.19	8.38	10.56
經營能力	應收款項週轉率(次)	5.74	5.35	3.93	4.26	4.54
	平均收現日數	63.59	68.24	92.83	85.68	80.47
	存貨週轉率(次)	17.89	22.74	21.15	25.95	16.60
	應付款項週轉率(次)	5.86	5.03	3.71	3.68	3.53
	平均銷貨日數	20.40	16.05	17.26	14.07	21.99
	不動產、廠房及設備週轉率(次)	6.82	5.90	5.57	4.43	3.98
	總資產週轉率(次)	1.04	1.12	0.99	0.96	0.95
獲利能力	資產報酬率(%)	2.89	6.43	6.27	5.50	6.58
	權益報酬率(%)	5.75	16.20	14.75	13.46	17.68
	稅前純益占實收資本額比率(%)	5.90	14.58	16.31	18.09	26.41
	純益率(%)	1.93	4.67	5.05	4.41	6.14
	每股盈餘(元)	0.42	1.26	1.43	1.50	2.15
現金流量	現金流量比率(%)	2.57	23.65	0.71	26.06	(3.55)
	現金流量允當比率(%)	71.52	89.06	91.36	86.20	49.26
	現金再投資比率(%)	1.21	12.85	0.46	9.25	(3.50)
槓桿度	營運槓桿度	2.74	2.55	1.99	2.06	1.73
	財務槓桿度	1.27	1.13	1.14	1.14	1.11

最近二年度各項財務比率增減變動達 20% 之說明：

(1) 利息保障倍數增加：主要係本期獲利較前期增加

(2) 存貨週轉率減少：主要係因本期全球疫情導致海運貨櫃量不足，導致出貨延遲所致。

(3) 平均銷貨日數增加：

主要係因本期全球疫情致使海運貨櫃量不足，導致年底出貨延遲，期末存貨較上期增加所致。

(4) 權益報酬率、稅前純益占實收資本額比率、純益率及每股盈餘增加：

主要係本期獲利較前年增加所致。

(5) 現金流量比率、現金流量允當比率及現金再投資比率減少：

主要係因疫情關係致年底出貨延遲，導致期末存貨較上期增加，營業活動淨現金流出，同時本期支付現金股利所致。

## 2. 合併最近五年度財務分析

分析項目		最近五年度財務分析					截至 110 年 3 月 31 日 財務分析
		105 年	106 年	107 年	108 年	109 年	
財務 結構 (%)	負債占資產比率	66.89	68.00	59.93	65.51	65.51	66.61
	長期資金占不動產、 廠房及設備比率	246.19	225.41	250.34	245.12	222.78	227.08
償債 能力 (%)	流動比率	113.53	125.90	146.45	213.31	208.27	190.56
	速動比率	71.95	89.27	99.31	156.95	141.56	134.38
	利息保障倍數	2.95	5.06	6.23	7.06	9.66	6.53
經營 能力	應收款項週轉率(次)	6.30	5.07	4.17	4.65	4.48	3.22
	平均收現日數	57.93	71.99	87.52	78.49	81.47	113.35
	存貨週轉率(次)	4.60	5.77	5.63	6.60	5.91	3.98
	應付款項週轉率(次)	4.76	4.32	3.83	4.38	4.21	4.26
	平均銷貨日數	79.34	63.25	64.83	55.30	61.75	91.70
	不動產、廠房及 設備週轉率(次)	4.27	4.03	4.10	3.18	2.89	2.28
	總資產週轉率(次)	1.03	1.03	0.99	0.99	0.97	0.71
獲利 能力	資產報酬率(%)	2.96	6.55	6.36	5.78	6.84	5.65
	權益報酬率(%)	5.72	16.19	14.75	13.46	17.68	14.24
	稅前純益占實收 資本額比率(%)	5.94	15.11	16.32	18.58	28.28	21.54
	純益率(%)	1.81	4.72	5.07	4.48	6.04	6.51
	每股盈餘(元)	0.42	1.26	1.43	1.50	2.15	0.46
現金 流量	現金流量比率(%)	5.74	12.08	0.99	40.16	8.54	(23.18)
	現金流量允當 比率(%)	(90.36)	(35.24)	(0.22)	59.98	45.09	16.88
	現金再投資比率(%)	3.91	8.62	0.55	11.88	0.68	(9.53)
槓桿 度	營運槓桿度	5.16	3.60	2.96	3.17	2.62	2.70
	財務槓桿度	1.62	1.29	1.21	1.15	1.10	1.21

最近二年度各項財務比率增減變動達 20% 之說明：

- (1) 利息保障倍數增加：主要係本期獲利較前期增加所致。
- (2) 權益報酬率、稅前純益占實收資本額比率、純益率及每股盈餘增加：  
主要係本期獲利較前期增加所致。
- (3) 現金流量比率、現金流量允當比率及現金再投資比率減少：  
主要係因本期營業活動淨現金流入量較上期減少，同時本期支付現金股利金額較上期增加所致。

註 1：未經會計師查核簽證之年度，應予註明。

註 2：年報本表末端，應列示如下之計算公式：

#### 1.財務結構

(1)負債占資產比率＝負債總額／資產總額。

(2)長期資金占固定資產比率＝（股東權益淨額＋長期負債）／固定資產淨額。

#### 2.償債能力

(1)流動比率＝流動資產／流動負債。

(2)速動比率＝（流動資產－存貨－預付費用）／流動負債。

(3)利息保障倍數＝所得稅及利息費用前純益／本期利息支出。

#### 3.經營能力

(1)應收款項(包括應收帳款與因營業而產生之應收票據)週轉率＝銷貨淨額／各期平均應收款項(包括應收帳款與因營業而產生之應收票據)餘額。

(2)平均收現日數＝365／應收款項週轉率。

(3)存貨週轉率＝銷貨成本／平均存貨額。

(4)應付款項(包括應付帳款與因營業而產生之應付票據)週轉率＝銷貨成本／各期平均應付款項(包括應付帳款與因營業而產生之應付票據)餘額。

(5)平均銷貨日數＝365／存貨週轉率。

(6)固定資產週轉率＝銷貨淨額／平均固定資產淨額。

(7)總資產週轉率＝銷貨淨額／平均資產總額。

#### 4.獲利能力

(1)資產報酬率＝〔稅後損益＋利息費用×（1－稅率）〕／平均資產總額。

(2)股東權益報酬率＝稅後損益／平均股東權益淨額。

(3)純益率＝稅後損益／銷貨淨額。

(4)每股盈餘＝（稅後淨利－特別股股利）／加權平均已發行股數。（註 4）

#### 5.現金流量

(1)現金流量比率＝營業活動淨現金流量／流動負債。

(2)淨現金流量允當比率＝最近五年度營業活動淨現金流量／最近五年度(資本支出＋存貨增加額＋現金股利)。

(3)現金再投資比率＝(營業活動淨現金流量－現金股利)／(固定資產毛額＋長期投資＋其他資產＋營運資金)。（註 5）

#### 6.槓桿度：

(1)營運槓桿度＝(營業收入淨額－變動營業成本及費用)／營業利益(註 6)。

(2)財務槓桿度＝營業利益／(營業利益－利息費用)。

註3：上開每股盈餘之計算公式，在衡量時應特別注意下列事項：

- 1.以加權平均普通股股數為準，而非以年底已發行股數為基礎。
- 2.凡有現金增資或庫藏股交易者，應考慮其流通期間，計算加權平均股數。
- 3.凡有盈餘轉增資或資本公積轉增資者，在計算以往年度及半年度之每股盈餘時，應按增資比例追溯調整，無庸考慮該增資之發行期間。
- 4.若特別股為不可轉換之累積特別股，其當年度股利（不論是否發放）應自稅後淨利減除、或增加稅後淨損。特別股若為非累積性質，在有稅後淨利之情況，特別股股利應自稅後淨利減除；如為虧損，則不必調整。

註4：現金流量分析在衡量時應特別注意下列事項：

- 1.營業活動淨現金流量係指現金流量表中營業活動淨現金流入數。
- 2.資本支出係指每年資本投資之現金流出數。
- 3.存貨增加數僅在期末餘額大於期初餘額時方予計入，若年底存貨減少，則以零計算。
- 4.現金股利包括普通股及特別股之現金股利。
5. 固定資產毛額係指扣除累計折舊前之固定資產總額。

註5：發行人應將各項營業成本及營業費用依性質區分為固定及變動，如有涉及估計或主觀判斷，應注意其合理性並維持一致。

**三、最近年度私募有價證券辦理情形：無。**

**四、近年度財務報告之審計委員會審查報告**

請參閱本年報第 70 頁

**五、最近年度經會計師查核簽證之合併財務報告**

請參閱本年報第 82 至第 141 頁

**六、最近年度經會計師查核簽證之個體財務報告**

請參閱本年報第 142 頁至第 209 頁

**七、公司及其關係企業最近年度及截至年報刊印日止，發生財務週轉困難之情形：無。**

四、最近年度財務報告之審計委員會審查報告

慶豐富實業股份有限公司審計委員會審查報告

茲 准

董事會造送本公司一〇九年度個體財務報表及合併財務報表，業經安侯建業聯合會計師事務所查核完竣，並出具查核報告。上述財務報表、營業報告書及盈餘分派案經本審計委員會查核，認為無有不合，爰依證券交易法第十四條之四及公司法第二一九條規定，繕具報告，敬請 鑒察。

此 致

慶豐富實業股份有限公司一一〇年股東常會



審計委員會召集人：莊 曜 愷

中 華 民 國 一 一 〇 年 三 月 二 十 六 日

# 柒、財務狀況及經營結果之檢討分析與風險事項

## 一、財務狀況

財務狀況比較分析表

單位：新台幣仟元

項 目	年 度	109 年度	108 年度	差異	
				金 額	%
流動資產		3,238,996	2,925,778	313,218	10.71
非流動資產		2,964,538	2,860,717	103,821	3.63
資產總額		6,203,534	5,732,495	471,039	8.22
流動負債		1,555,187	1,371,587	183,600	13.39
非流動負債		2,508,831	2,383,823	125,008	5.24
負債總額		4,064,018	3,755,410	308,608	8.22
股本		1,696,233	1,696,233	0	0
資本公積		56,029	56,029	0	0
保留盈餘		544,647	284,643	260,004	91.34
其他權益		(157,393)	(59,820)	(97,573)	163.11
非控制權益		0	0	0	0
權益總額		2,139,516	1,977,085	162,431	8.22
<p>兩期增減變動原因說明：</p> <p>(一) 前後期增減變動達 20% 以上且變動金額達新台幣 1000 萬元者，主要原因及影響說明如下：</p> <ol style="list-style-type: none"> <li>1. 保留盈餘增加：主要係本期營收及獲利成長所致。</li> <li>2. 其他權益減少：主要係因外幣匯率變動差異所致。</li> </ol> <p>(二) 其影響及未來因應計劃：無。</p>					

註：上列財務資訊均經會計師查核簽證

## 二、財務績效

### (一)經營結果分析

單位：新台幣仟元

項 目 \ 年 度	109 年度	108 年度	增減金額	變動比例(%)
營業收入	6,022,518	5,665,280	357,238	6.31
營業成本	4,767,498	4,665,239	102,259	2.19
營業毛利	1,255,020	1,000,041	254,979	25.50
營業費用	656,154	608,359	47,795	7.86
營業淨利(損)	598,866	391,682	207,184	52.90
營業外收入及支出	(119,165)	(76,602)	(42,563)	55.56
稅前淨利(損)	479,701	315,080	164,621	52.25
所得稅利益(費用)	115,824	61,282	54,542	89.00
繼續營業部門稅後淨利(損)	363,877	253,798	110,079	43.37

(一)前後期增減變動達 20%以上且變動金額達新台幣 1000 萬元者，主要原因及影響說明如下：

- 1.營業毛利增加：主要係營收成長，產量增加，單位固定成本下降及生產優化所致。
- 2.營業淨利、稅前淨利及稅後淨利增加：
 

本期淨利增加主要係因主力產品及客製化產品訂單持續成長，同時進行內部組織優化淨利增加，降低營業費用致淨利增加。
- 3.營業外收入及支出減少：
 

主要係因本期台幣大幅升值，導致兌換損失較上期增加所致。
- 4.所得稅利益(費用)增加：主要係因本期集團獲利增加所致。

註：上列財務資訊均經會計師查核簽證

(二)營業毛利變動分析：增減比率未達 20%，不予分析。



### 三、現金流量

#### (一)本年度合併現金流量變動情形

期初現金餘額	全年來自營業活動 淨現金流量	全年因投資及融資 活動淨現金流量	匯率變動影響數	現金剩餘數量
595,216	132,747	(111,375)	(102,185)	514,403

#### (二)本年度現金流量變動分析

##### 1.營業活動：

主要係本期淨利增加，致使營業活動現金淨流入。

##### 2.投資活動：主要係本期擴建廠房，致使投資活動產生現金流出。

##### 3.籌資活動：主要係舉借長期借款因應資本支出致使籌資活動產生淨現金流入。

#### (三)未來一年現金流動性分析

本集團現金流量主要係以自有營運資金營運，資本支出以長期資金支應，若有短期資金不足部分，將以短期銀行借款支應，同時衡量市場狀況，審慎規劃，控管相關投資及營運等各項支出。

### 四、最近年度重大資本支出對財務之影響：

#### (一)重大資本支出之運用情形及資金來源：

本公司本年度主要資本支出為支付彰濱廠及越南廠工程款以及設備升級，以因應市場需求量，並優化產品品質及提升生產效率。

本期合併財務報表基礎下，支付不動產、廠房及設備金額 677,166 千元，占銷售淨額約 12%，對本公司財務無重大影響。

#### (二)預期可能產生效益：

##### 1. 彰濱廠

為對應未來市場變化及區域貿易競爭，產品生產基地非以單純品項分類，於各生產基地生產(台灣、大陸、越南)，必須更宏觀，建立各生產區域都能對應不同類型窗簾生產需求，經營團隊於台灣及越南興建新廠區，除擴大產能外，並對應不同窗簾類型產品，當區域貿易問題衍生時，除不受區域限制增加關稅生成本外，更可以靈活調整生產資源及配置，對應客戶多樣化產品需求及服務，確保公司生產活動可順利及擴大進行。

本公司本次興建彰濱廠房及購置機器設備主要係為因應產業成長趨勢，維持公司長期之競爭力及滿足本公司客戶之需求增加，規劃於彰化彰濱區興建廠房，由於本公司已有多年生產經驗，且設備供應商可提供充分之技術支援，故應可依進度順利量產。本公司預估之生產量係參酌生產設備正常產能及生產經驗等相關因素，加以推估而得。依本公司之計畫，109 年可以完成機器設備交機、安裝及驗收作業，109 年下半年度產線開始投入生產。

## 2. 越南慶豐富廠：

美中貿易衝突下，為在市場之發展不受限，轉移重心布局至東南亞地區，增建新廠房，除避開美中衝突衍生之進口關稅，也有越南出口稅務優惠的利多因素。在出口客戶端，北美地區逐漸成熟推動落地的窗簾安全法規 WCMA，也使我司可以預期地在接下來的幾年間，主要產品：無拉繩窗簾，的訂單會有明顯的成長動能，故而於此申請關於新廠之購料週轉金。

迥異於傳統亞洲地區常見的左右對開布質窗簾，越南慶豐富責任有限公司(下稱慶越)以上下拉伸之塑膠製百葉窗簾為主，風格是歐美系的單色、質樸與簡約，主要銷售地區在北美地區的零售百貨，用在住宅和商辦皆可，有多種的固定尺寸。另外的輔產品為鋁片簾和布質捲簾，鋁片簾與主產品類似，僅為葉片改為鋁材質，不僅輕盈，且有金屬光澤與質感；捲簾則不同於前兩者的硬質特性，是軟材質地，做為供給消費者在風格與特性上的另一選擇空間。

產業趨勢方面，窗簾與百葉窗講究耐用性並訴求美觀外，因安全法規及環保政策之制訂，安全設計、綠色環保材質之窗簾與百葉窗將成為市場主流趨勢與商機。近年美國窗簾製造協會(WCMA)呼籲美國消費者產品安全委員會(CPSC)制訂禁止拉繩式窗簾的政策，以預防幼童被窗簾繩勒住窒息致死之風險，目前加拿大已率先禁止銷售部分有拉繩窗簾產品，而美國地區包括 Walmart、JC Penney 和 Pottery Barn 在內之大型通路商，均配合消費者產品安全委員會(CPSC)之政策方向，停止販售包括羅馬遮簾、捲軸式窗簾和有拉繩百葉窗等產品。本公司預期具安全性窗簾產品在北美市場銷售極具成長空間。

目前著重在居家市場的發展，短期由於 WCMA 的上路，有拉繩窗簾皆禁用，無拉繩安全窗簾的發展與鋪貨空間增加，中長期發展可以考量異業結盟，發展至車用、預售屋、商辦等可合作應用之處。

## 五、最近年度轉投資政策、其獲利或虧損之主要原因、改善計畫及未來一年投資計畫

- (一)轉投資政策：本公司將視客戶需求規劃增加海外生產據點或擴充產能。
- (二)獲利或虧損之主要原因與其改善計畫：改善生產流程降低生產成本，以自動化生產降低工時，以達獲利目標。
- (三)未來一年投資計畫：本公司未來一年以改變生產製程，增加自動化生產為主。

## 六、風險事項之分析評估管理

(一)風險因素：分析評估最近年度及截至公開說明書刊印日止之下列事項

1.利率、匯率變動、通貨膨脹情形對公司損益之影響及未來因應措施：

(1)利率風險之影響：

本公司一向維持良好的財務結構，做為對金融機構議價及談判的有利籌碼，並與各銀行密切聯繫以取得較優惠的借款利率。

(2)匯率變動風險之影響：

本公司因有非功能性貨幣計價之進貨或銷貨而產生之匯率風險得以互抵，故匯率風險並不重大。

(3)通貨膨脹之影響：無重大影響。

(二)從事高風險、高槓桿投資、資金貸與他人、背書保證及衍生性商品交易之政策、獲利或虧損之主要原因及未來因應措施：

本年度提列應收帳款、存貨、其他應收款等備抵呆帳及投資損失、兌換損失、減損損失、金融資產評價損失及處分固定資產。

(三)未來研發計畫及預計投入之研發費用：

(1)本公司產品生命週期長，設備投資大，主要生產技術經引進改良以臻成熟；並提升為自行研發節能、生能、減低污染及維護產品品質等項目。

(2)計畫開發之新產品：電動無拉百葉窗的延伸，可替代 PVC 塑膠原料之材質百葉窗。

(3)本公司 4 年內預計投入約 1.6 億元之研發費用。

(四)國內外重要政策及法律變動對公司財務業務之影響及因應措施：無

(五)科技改變及產業變化對公司財務業務之影響及因應措施：無

(六)企業形象改變對企業危機管理之影響及因應措施：無

本公司設有專責之發言人及代理發言人，負責與投資人及社會大眾間之關係維護及公司形象之樹立。最近年度及截至年報刊印日止，本公司並無企業形象改變之情事，故未對公司產生重大影響。

(七) 進行併購之預期效益、可能風險及因應措施：無

(八) 擴充廠房之預期效益、可能風險及因應措施：無

(九) 進貨或銷貨集中所面臨之風險及因應措施：

進貨方面：本公司之主要原料採購政策係以維持三家以上供應商及分散貨源為原則，且與供應商兼均保持長期密切之合作關係，以確保各項材料之來源不虞匱乏。

銷貨方面：本公司銷貨雖稍有集中化之情形，但本公司一方面與既有客戶維繫長久合作關係，另一方面則致力開發新客源，以擴大並分散業務來源，盡力降低銷貨集中之風險。

(十) 董事、監察人或持股超過百分之十之大股東，股權之大量移轉或更換對公司之影響、風險及因應措施：無

(十一) 經營權之改變對公司之影響、風險及因應措施：無

(十二) 訴訟或非訟事件

1. 公司最近二年度及截至公開說明書刊印日止已判決確定或目前尚在繫屬中之訴訟、非訟或行政爭訟事件，其結果可能對股東權益或證券價格有重大影響者：無此情形。

2. 公司董事、監察人、總經理、實質負責人、持股比例超過百分之十之大股東及從屬公司，最近二年度及截至公開說明書刊印日止已判決確定或目前尚在繫屬中之訴訟、非訟或行政爭訟事件，其結果可能對公司股東權益或證券價格有重大影響者：無此情形。

3. 公司董事、監察人、經理人及持股比例超過百分之十之大股東，最近二年度及截至公開說明書刊印日止，發生證券交易法第一百五十七條規定情事及公司目前辦理情形：無此情形。

公司董事、監察人、經理人及持股比例超過百分之十之大股東最近二年度及截至公開說明書刊印日止，如有發生財務週轉困難或喪失債信情事，應列明其對公司財務狀況之影響：無此情形。

(十三) 其他重要風險及因應措施：

1. 公司內部重大訊息處理：

(1) 本公司訂定了「道德行為準則」，希望員工在工作及日常生活言行上以負責任的態度遵循各項行為規範及倫理準則，決不允許員工洩漏公務機密或謊報事實、營私舞弊、造謠生事。

(2)本公司訂有「人事管理規則」並告知員工，其中除要求員工非經 公司書面許可，不得揭露公司資料或其他未經公佈之任何資訊， 亦不得供作個人利益或其他公司業務無關之用途。

## 2.資訊安全風險：

(1)本公司設有資訊安全組，負責規劃、執行、稽核及改善資訊安全 管理，並建立相關管理辦法及處理準則供遵循與處理使用，並於 應用程式、作業系統、網路系統均建構層層管制與防護機制，防範異常災變、資料損毀及資料失竊等，藉以有效控制企業資訊系 統風險及維持企業持續營運。為確保公司資訊使用安全，及建立 可信賴的資訊使用環境，本公司資訊安全政策如下：

- A. 遵守法規要求，普及資安意識。
- B. 重視風險管理，保護資料安全。
- C. 要求全員參與，追求持續改善。

(2)本公司已規劃佈置完善的資安防護措施，具體說明如下：

- A. 採縱深防禦架構，由機敏資料加密、端點防護與網路閘道防護，搭配網路存取管制、文件輸出管理與電子郵件防護等機制，並針對資安管制品導入金屬探測門，以防範由外而內的網路攻擊 與由內而外的洩密行為。
- B. 建立門禁控管、登入系統的身份驗證、密碼控管、存取授權及 定期進行弱點掃描等稽核機制，並安裝防毒軟體、更新原廠安 全性修補程式、控管 USB 存取及建立備援機制，以強化端點防 護。
- C. 本公司設置資安系統，防範電腦病毒或惡意程式影響資訊系統 服務或窺探機密資料，及透過社交工程竊取機密資料。
- D. 每年定期對員工進行資訊安全教育訓練及測驗，強化員工的資 安風險意識。
- E. 每年檢視資安防護措施及規章，關注資安議題及擬定因應計 畫，以確保其適當性及有效性。
- F. 除了公司本身，亦擴展至供應鏈的資安防護，設備入廠時必須 通過安全性檢查，方得上線使用，更與廠商及其入廠人員簽署 資安條款，以防範有心人士藉由供應鏈關係進行攻擊。

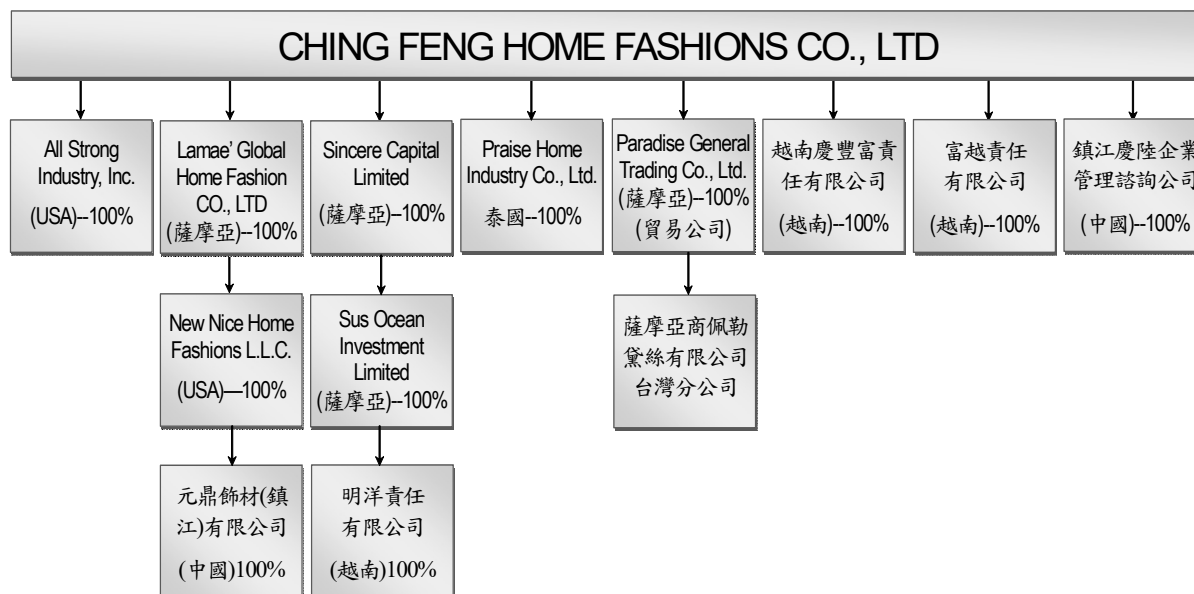
**七、其他重要事項：無。**

## 捌、特別記載事項

### 一、關係企業相關資料

#### (一)關係企業合併營業報告

##### 1. 關係企業組織圖



##### 2. 各關係企業基本資料

單位：新台幣(美金)仟元/仟股

投資公司名稱	被投資公司名稱	投資股份			關係企業持有本公司股份數
		金額	股數	持股比例	
慶豐富實業股份有限公司	ALL STRONG INDUSTRY INC	202,863	6,507	100.00	無
	LAMAE' GLOBAL FASHION CO., LTD	999,499	34,025	100.00	無
	SINCERE CAPITAL LIMITED	297,112	9,584	100.00	無
	PRAISE HOME INDUSTRY CO., LTD.	458,515	3,000	100.00	無
	PARADISE GENERAL TRADING CO.,LTD	128,095	3,937	100.00	無
	越南慶豐富責任有限公司	367,144	12,000	100.00	無
	富越責任有限公司	46,542	1,500	100.00	無
	鎮江慶陸企業管理諮詢有限公司	6,038	200	100.00	無
Lamae' Group Home Fashion Co., LTD	NEW NICE HOME FASHION L.L.C	USD 36,987	23,155	100.00	無
Sincere Capital Limited	Sun Ocean Investment LTD.	USD 9,973	9,973	100.00	無
Sun Ocean Investment LTD.	明洋責任有限公司	USD 9,666	9,666	100.00	無
NEW NICE HOME FASHION L.L.C	元鼎飾材(鎮江)有限公司	USD 15,500	15,500	100.00	無

註 1：上述關係企業並未持有本公司之股份。

單位：新台幣仟元

企業名稱	設立日期	地址	實收資本額	主要營業或生產項目
ALL STRONG INDUSTRY INC	1993.9.13	751N VINTAGE AVENUE,ONTARIO,CO 91761	NT\$ 202,863	服飾品、首飾及貴金屬、化妝品、衛浴設備建材批發與零售等。
LAMAE' GLOBAL HOME FASHION CO., LTD	2003.8.13	OFFSHORE CHAMBERS,P.O. BOX217,APIA,SAMOA	NT\$ 999,499	轉投資公司
SINCERE CAPITAL LIMITED	2007.9.3	LEVOLZ,LOTEMAU CONTRE,VAEA STREET,APIA SAMOA	NT\$ 297,112	轉投資公司
PRAISE HOME INDUSTRY CO., LTD.	1999.8.16	88/14-17 M002 T. NONGCHAK A. BANBUNG CHONBUR; 20170 THAILAND	NT\$ 458,515	背心袋及購物袋製造
PARADISE GENERAL TRADING CO.,LTD	2005.4.6	LEVEI2,LOTEMAU CENTRE,VAEA STREET,APIA,SAMOA	NT\$ 128,095	國際貿易
越南慶豐富責任有限公司	2018.9.26	越南平陽省濱吉市安西社 PROTRADE 工業區 8B 路	NT\$ 367,144	生產加工塑料和鋁製百葉窗及仿木百葉窗
富越責任有限公司	2019.9.9	越南平陽省濱吉市安西社 PROTRADE 工業區 8B 路	NT\$ 46,542	窗簾及紡織品之後段裁切組裝及包裝
鎮江慶陸企業管理諮詢有限公司	2019.1.10	中國江蘇省鎮江市新區通港路 7 號	NT\$ 6,038	企業管理及商務信息諮詢、家紡、家飾製品、建築材料、五金製品批發、佣金代理
NEW NICE HOME FASHION LLC	2002.1.11	3500 South Dupont Highway, Dover, Delaware 19901,U.S.A.	NT\$ 1,108,037	投資
SUN OCEAN INVESTMENT LTD.	2005.4.20	PORTCULLIS TRUSTNET CHAMBERS, P.O.BOX1225, APIA SAMOA	NT\$ 299,562	投資
明洋責任有限公司	2005.4.20	越南平陽省濱吉縣安西社梅中工業區	NT\$ 290,334	百葉窗製造及組裝
元鼎飾材(鎮江)有限公司	1998.6.11	江蘇省鎮江市禹山北路 168 號	NT\$ 517,025	經營百葉窗製造及組裝之加工產銷業務

3.推定為控制與從屬關係者其相同股東：無此情事。

4.整體關係企業經營業務所涵蓋之行業：各項百葉窗產品、傢飾用品、國際貿易。

美國 ALL STRONG 集中接單，經由總公司安排生產產線後，由台灣慶豐富、大陸元鼎、越南明洋廠及越南慶豐富廠生產出貨。

## 5.各關係企業董事、監察人及總經理

單位：仟股

企業名稱	職稱	姓名或代表人	持有股份	
			股數	持股比例
ALL STRONG INDUSTRY INC	董事長	許閔琰	6,507	100%
LAMAE' GLOBAL HOME FASHION CO., LTD	董事	許閔琰	34,025	100%
SINCERE CAPITAL LIMITED	董事	許閔琰	9,584	100%
PRAISE HOME INDUSTRY CO., LTD.	總經理	洪炯耀	3,000	100%
PARADISE GENERAL TRADING CO.,LTD	董事	許閔琰	3,937	100%
越南慶豐富責任有限公司	董事	許閔琰	12,000	100%
富越責任有限公司	董事	許閔琰	1,500	100%
鎮江慶陸企業管理諮詢有限公司	董事長	黃惠萍	200	100%
NEW NICE HOME FASHION LLC	董事	許閔琰	23,155	100%
SUN OCEAN INVESTMENT LTD.	董事	許閔琰	9,973	100%
明洋責任有限公司	董事	許閔琰	9,666	100%
元鼎飾材(鎮江)有限公司	董事長	王雪貞	15,500	100%

## 6.關係企業營運概況

109年12月31日 單位：新台幣仟元

企業名稱	資本額	資產總值	負債總額	淨值	營業收入	營業利益	本期損益	每股盈餘
All Strong Industry Inc.	202,863	1,233,793	984,900	239,250	2,691,137	47708	38,247	1.89
Lamae' Global Home Fashion Co., LTD	999,499	818,652	0	818,652	0	0	17,388	0.17
Sincere Capital Limited	297,112	236,348	0	236,348	0	0	47,329	1.59
Praise Home Industry Co., Ltd.	458,515	216,655	19,616	197,039	18,071	(25958)	(25,449)	(0.56)
Paradise General Trading Co., Ltd.	128,095	303,620	199,623	103,997	422,827	6842	2,782	0.22
越南慶豐富責任有限公司	367,144	494,418	165,675	328,743	0	(9554)	(9,495)	(0.26)
富越責任有限公司	46,542	42,788	461	42,327	0	(468)	(39)	(0.01)
鎮江慶陸企業管理諮詢有限公司	6,038	927	570	357	1,166	(3988)	(3,965)	(6.57)
NEW NICE HOME FASHION LLC	1,108,037	343,489	0	818,640	0	0	45,734	0.41
SUN OCEAN INVESTMENT LTD.	299,562	236,346	0	236,346	0	0	47,329	1.58
明洋責任有限公司	290,334	527,509	297,902	229,607	786,394	60971	47,329	1.63
元鼎飾材(鎮江)有限公司	517,025	624,969	281,515	343,454	789,938	84081	45,794	0.89

7. 本公司民國一〇九年度(自民國一〇九年一月一日至十二月三十一日止)依「關係企業合併營業報告書關係企業合併財務報表及關係報告書編製準則」應納入編製關係企業合併財務報表之公司與依金融監督管理委員會認可之國際會計準則第十號應納入編製母子公司合併財務報告之公司均相同，且關係企業合併財務報表所應揭露相關資訊於前揭母子公司



司合併財務報告中均已揭露，爰不再另行編製關係企業合併財務報表。

二、最近年度及截至年報刊印日止，私募有價證券辦理情形：無。

三、最近年度及截至年報刊印日止，子公司持有或處分本公司股票情形：無。


四、其他必要補充說明事項：無。

玖、發生證券交易法第三十六條第二項第三款所定對股東權益或證券價格有重大影響之事項：無。

## 聲 明 書

本公司民國一〇九年度(自民國一〇八年一月一日至十二月三十一日止)依「關係企業合併營業報告書關係企業合併財務報表及關係報告書編製準則」應納入編製關係企業合併財務報表之公司與依金融監督管理委員會認可之國際會計準則第十號應納入編製母子公司合併財務報告之公司均相同，且關係企業合併財務報表所應揭露相關資訊於前揭母子公司合併財務報告中均已揭露，爰不再另行編製關係企業合併財務報表。

特此聲明



公司名稱：慶豐富實業股份有限公司

董 事 長：許閔琬



日 期：民國一一〇年三月二十六日



## 安侯建業聯合會計師事務所

KPMG

台北市110615信義路5段7號68樓(台北101大樓)  
68F., TAIPEI 101 TOWER, No. 7, Sec. 5,  
Xinyi Road, Taipei City 110615, Taiwan (R.O.C.)

Telephone 電話 + 886 2 8101 6666  
Fax 傳真 + 886 2 8101 6667  
Internet 網址 home.kpmg.tw

### 會計師查核報告

慶豐富實業股份有限公司董事會 公鑒：

#### 查核意見

慶豐富實業股份有限公司及其子公司(以下簡稱慶豐富實業集團)民國一〇九年及一〇八年十二月三十一日之合併資產負債表，暨民國一〇九年一〇八年一月一日至十二月三十一日之合併綜合損益表、合併權益變動表及合併現金流量表，以及合併財務報告附註(包括重大會計政策彙總)，業經本會計師查核竣事。

依本會計師之意見，基於本會計師之查核結果及其他會計師之查核報告(請參閱其他事項段)，上開合併財務報告在所有重大方面係依照證券發行人財務報告編製準則暨經金融監督管理委員會認可並發布生效之國際財務報導準則、國際會計準則、解釋及解釋公告編製，足以允當表達慶豐富實業集團民國一〇九年及一〇八年十二月三十一日之合併財務狀況，暨民國一〇九年及一〇八年一月一日至十二月三十一日之合併財務績效與合併現金流量。

#### 查核意見之基礎

本會計師係依照會計師查核簽證財務報表規則及一般公認審計準則執行查核工作。本會計師於該等準則下之責任將於會計師查核合併財務報告之責任段進一步說明。本會計師所隸屬事務所受獨立性規範之人員已依會計師職業道德規範，與慶豐富實業股份有限公司及其子公司保持超然獨立，並履行該規範之其他責任。基於本會計師之查核結果及其他會計師之查核報告，本會計師相信已取得足夠及適切之查核證據，以作為表示查核意見之基礎。

#### 關鍵查核事項

關鍵查核事項係指依本會計師之專業判斷，對慶豐富實業集團民國一〇九年度合併財務報告之查核最為重要之事項。該等事項已於查核合併財務報告整體及形成查核意見之過程中予以因應，本會計師並不對該等事項單獨表示意見。本會計師判斷應溝通在查核報告上之關鍵查核事項如下：



## 一、收入認列

有關收入認列之會計政策請詳合併財務報告附註四(十三)收入認列；收入之相關揭露，請詳合併財務報告附註六(十八)。

關鍵查核事項之說明：

營業收入係投資人及管理階層評估慶豐富實業集團財務及業務績效之重要指標，收入認列之金額及時點是否正確對財務報告影響重大，因此收入認列之真實性及合理性為本會計師進行合併財務報告查核需高度關注之事項。

因應之查核程序：

本會計師對上述關鍵查核事項之主要查核程序包括：

- 評估收入認列（包括銷售折讓及退回）之會計處理之合理性。
- 取得本期新增銷貨客戶屬關係人交易且金額重大者及新增為前十大銷貨客戶名單，查明其交易條件與一般客戶之異同，及期後經常性或重大退貨有無異常，以評估收入之真實性。
- 選取適當樣本量之銷貨發票及出貨單據，核對帳款收回證明確認均已收款並入帳無誤，且注意匯款人與銷貨對象是否一致，以評估收入之真實性。
- 依照交貨條件，測試出貨單據於年度結束前後期間之銷售交易樣本，以評估收入認列期間之正確性。

## 二、存貨評價

有關存貨評價之會計政策請詳合併財務報告附註四(八)；存貨跌價損失之提列情形，請詳合併財務報告附註六(五)。

關鍵查核事項之說明：

慶豐富實業股份有限公司之主要營業項目為窗簾及家用寢具，產品主要為百葉窗、百摺簾等窗簾及布製品，產品價格波動性不大且主要為接單生產。惟因存貨淨變現價值易受國際原物料價格影響，故存在存貨之成本可能超過其淨變現價值之風險。存貨金額係以成本與淨變現價值孰低者列示，而產生存貨帳面價值可能高於淨變現價值。

因應之查核程序：

本會計師對上述關鍵查核事項之主要查核程序包括：

- 評估存貨跌價政策之合理性。
- 評估存貨之評價是否符合公司既訂之會計政策。
- 瞭解管理階層採用之銷售價格及期後存貨市價變動之情形，以評估存貨淨變現價值之合理性。
- 評估管理階層針對有關存貨評價之揭露是否允當。



## 其他事項

列入合併財務報告之子公司中，有關PRAISE HOME INDUSTRY CO., LTD之財務報告未經本會計師查核，而係由其他會計師查核，因此，本會計師對上開財務報告所表示之意見中，有關該公司財務報告所列之金額及附註十三所揭露之相關資訊，係依據其他會計師之查核報告。前述公司民國一〇九年及一〇八年十二月三十一日之資產總額分別佔合併資產總額之3.49%及5.51%，民國一〇九年及一〇八年一月一日至十二月三十一日之營業收入淨額分別佔合併營業收入淨額之0.30%及4.01%。

慶豐富實業股份有限公司已編製民國一〇九年度及一〇八年度之個體財務報告，並經本會計師出具無保留意見加其他事項段落之查核報告在案，備供參考。

### 管理階層與治理單位對合併財務報告之責任

管理階層之責任係依照證券發行人財務報告編製準則暨經金融監督管理委員會認可並發布生效之國際財務報導準則、國際會計準則、解釋及解釋公告編製允當表達之合併財務報告，且維持與合併財務報告編製有關之必要內部控制，以確保合併財務報告未存有導因於舞弊或錯誤之重大不實表達。

於編製合併財務報告時，管理階層之責任亦包括評估慶豐富實業集團繼續經營之能力、相關事項之揭露，以及繼續經營會計基礎之採用，除非管理階層意圖清算慶豐富實業集團或停止營業，或除清算或停業外別無實際可行之其他方案。

慶豐富實業集團之治理單位(含審計委員會)負有監督財務報導流程之責任。

### 會計師查核合併財務報告之責任

本會計師查核合併財務報告之目的，係對合併財務報告整體是否存有導因於舞弊或錯誤之重大不實表達取得合理確信，並出具查核報告。合理確信係高度確信，惟依照一般公認審計準則執行之查核工作無法保證必能偵出合併財務報告存有之重大不實表達。不實表達可能導因於舞弊或錯誤。如不實表達之個別金額或彙總數可合理預期將影響合併財務報告使用者所作之經濟決策，則被認為具有重大性。

本會計師依照一般公認審計準則查核時，運用專業判斷並保持專業上之懷疑。本會計師亦執行下列工作：

- 1.辨認並評估合併財務報告導因於舞弊或錯誤之重大不實表達風險；對所評估之風險設計及執行適當之因應對策；並取得足夠及適切之查核證據以作為查核意見之基礎。因舞弊可能涉及共謀、偽造、故意遺漏、不實聲明或踰越內部控制，故未偵出導因於舞弊之重大不實表達之風險高於導因於錯誤者。
- 2.對與查核攸關之內部控制取得必要之瞭解，以設計當時情況下適當之查核程序，惟其目的非對慶豐富實業集團內部控制之有效性表示意見。





3. 評估管理階層所採用會計政策之適當性，及其所作會計估計與相關揭露之合理性。
4. 依據所取得之查核證據，對管理階層採用繼續經營會計基礎之適當性，以及使慶豐富實業集團繼續經營之能力可能產生重大疑慮之事件或情況是否存在重大不確定性，作出結論。本會計師若認為該等事件或情況存在重大不確定性，則須於查核報告中提醒合併財務報告使用者注意合併財務報告之相關揭露，或於該等揭露係屬不適當時修正查核意見。本會計師之結論係以截至查核報告日所取得之查核證據為基礎。惟未來事件或情況可能導致慶豐富實業集團不再具有繼續經營之能力。
5. 評估合併財務報告(包括相關附註)之整體表達、結構及內容，以及合併財務報表是否允當表達相關交易及事件。
6. 對於集團內組成個體之財務資訊取得足夠及適切之查核證據，以對合併財務報告表示意見。本會計師負責集團查核案件之指導、監督及執行，並負責形成集團之查核意見。

本會計師與治理單位溝通之事項，包括所規劃之查核範圍及時間，以及重大查核發現(包括於查核過程中所辨認之內部控制顯著缺失)。

本會計師亦向治理單位提供本會計師所隸屬事務所受獨立性規範之人員已遵循會計師職業道德規範中有關獨立性之聲明，並與治理單位溝通所有可能被認為會影響會計師獨立性之關係及其他事項(包括相關防護措施)。

本會計師從與治理單位溝通之事項中，決定對慶豐富實業集團民國一〇九年度合併財務報告查核之關鍵查核事項。本會計師於查核報告中敘明該等事項，除非法令不允許公開揭露特定事項，或在極罕見情況下，本會計師決定不於查核報告中溝通特定事項，因可合理預期此溝通所產生之負面影響大於所增進之公眾利益。

安侯建業聯合會計師事務所

會計師：  
呂觀文   
莊鈞維 

證券主管機關：金管證六字第0940100754號  
核准簽證文號：金管證審字第1040010193號  
民國一一〇年三月二十六日





慶豐富實業股份有限公司及子公司  
合併資產負債表

民國一〇九年六月三十日

單位：新台幣千元

	109.12.31		108.12.31	
	金額	%	金額	%
<b>資產：</b>				
1100 現金及約當現金(附註六(一))	\$ 514,403	8	595,216	10
1110 透過損益按公允價值衡量之金融資產－流動(附註六(二))	38,154	1	-	-
1150 應收票據淨額(附註六(三))	1,546	-	989	-
1170 應收帳款淨額(附註六(三)及八)	1,286,542	21	1,113,472	19
1180 應收帳款－關係人淨額(附註六(三)及七)	114,962	2	171,743	3
1200 其他應收款(附註六(四)及八)	77,669	1	67,548	1
1210 其他應收款－關係人(附註七)	23,947	-	15,192	-
1220 本期所得稅資產(附註六(十五))	-	-	5,374	-
130X 存貨(附註六(五)及八)	910,849	15	703,431	12
1410 預付款項	126,224	2	69,647	1
1470 其他流動資產	4,407	-	4,383	1
1476 其他金融資產－流動(附註八)	140,293	2	178,783	3
<b>流動資產合計</b>	<b>3,238,996</b>	<b>52</b>	<b>2,925,778</b>	<b>50</b>
<b>非流動資產：</b>				
1600 不動產、廠房及設備(附註六(七)及八)	2,086,696	34	1,779,066	31
1755 使用權資產(附註六(八))	598,592	10	653,660	11
1780 無形資產(附註六(九))	137,876	2	165,420	3
1840 遞延所得稅資產(附註六(十五))	59,607	1	36,386	1
1915 預付設備款	71,717	1	141,988	3
1900 其他非流動資產(附註六(十)及八)	10,050	-	30,197	1
<b>非流動資產合計</b>	<b>2,964,538</b>	<b>48</b>	<b>2,806,717</b>	<b>50</b>
<b>資產總計</b>	<b>\$ 6,203,534</b>	<b>100</b>	<b>5,732,495</b>	<b>100</b>
<b>負債及權益：</b>				
2100 短期借款(附註六(十一)及八)	\$ 167,985	3	81,239	1
2110 透過損益按公允價值衡量之金融負債－流動(附註六(二))	560	-	-	-
2150 應付票據及帳款	877,783	14	996,495	17
2160 應付票據及帳款－關係人(附註七)	-	-	11	-
2200 其他應付款	207,104	3	177,076	3
2210 其他應付款－關係人(附註七)	-	-	6,918	-
2220 本期所得稅負債(附註六(十五))	134,394	2	52,881	1
2230 負債準備－流動	7,060	-	5,926	-
2250 負債準備－非流動(附註六(十三))	20,750	-	19,280	-
2280 租賃負債－流動(附註六(十三))	135,961	2	29,268	1
2320 一年或一營業週期內到期長期負債(附註六(十二))	3,590	-	2,493	-
2399 其他流動負債－其他	1,555,187	24	1,371,587	23
<b>流動負債合計</b>	<b>2,399,959</b>	<b>39</b>	<b>2,259,592</b>	<b>39</b>
<b>非流動負債：</b>				
2540 長期借款(附註六(十二)及八)	1,510	-	1,749	-
2570 遞延所得稅負債(附註六(十五))	106,286	2	113,994	3
2580 租賃負債－非流動(附註六(十三))	-	-	7,713	-
2640 淨確定福利負債－非流動(附註六(十四))	1,076	-	775	-
2670 其他非流動負債－其他	2,508,831	41	2,383,823	42
<b>非流動負債合計</b>	<b>4,064,018</b>	<b>65</b>	<b>3,755,410</b>	<b>65</b>
<b>歸屬於母公司業主之權益(附註六(十六))：</b>				
3110 普通股股本	1,696,233	28	1,696,233	30
3200 資本公積	56,029	1	56,029	1
3300 保留盈餘	544,647	9	284,643	5
3400 其他權益	(157,393)	(3)	(59,820)	(1)
<b>歸屬於母公司業主之權益合計</b>	<b>2,139,516</b>	<b>35</b>	<b>1,977,085</b>	<b>35</b>
<b>權益總計</b>	<b>2,139,516</b>	<b>35</b>	<b>1,977,085</b>	<b>35</b>
<b>負債及權益總計</b>	<b>\$ 6,203,534</b>	<b>100</b>	<b>5,732,495</b>	<b>100</b>

(請詳閱後附合併財務報告附註)



董事長：許閔琰



經理人：許峻然



會計主管：楊東錦

## 慶豐富實業股份有限公司及子公司

## 合併綜合損益表

民國一〇九年及一〇八年一月一日至十二月三十一日

單位：新台幣千元

	109年度		108年度	
	金額	%	金額	%
4000 營業收入(附註六(十八)及七)	\$ 6,022,518	100	5,665,280	100
5000 營業成本(附註六(五)(十四)及七)	4,767,498	79	4,665,239	82
營業毛利	1,255,020	21	1,000,041	18
營業費用(附註六(十四)及七)：				
6100 推銷費用	299,437	5	290,567	5
6200 管理費用	291,817	5	270,947	5
6300 研究發展費用	44,797	1	40,611	1
6450 預期信用減損損失(附註六(三)(廿一))	20,103	-	6,234	-
營業費用合計	656,154	11	608,359	11
營業利益(損失)	598,866	10	391,682	7
營業外收入及支出(附註六(二十)及七)：				
7100 利息收入	2,029	-	3,127	-
7010 其他收入	502	-	195	-
7020 其他利益及損失	(66,280)	(1)	(27,965)	-
7050 財務成本	(55,416)	(1)	(51,959)	(1)
營業外收入及支出合計	(119,165)	(2)	(76,602)	(1)
	479,701	8	315,080	6
7950 減：所得稅費用(附註六(十五))	115,824	2	61,282	1
本期淨利	363,877	6	253,798	5
8300 其他綜合損益(附註六(十五)(十六))：				
8310 不重分類至損益之項目				
8311 確定福利計畫之再衡量數	(1,195)	-	2,115	-
8349 減：與不重分類之項目相關之所得稅	239	-	(423)	-
	(956)	-	1,692	-
8360 後續可能重分類至損益之項目				
8361 國外營運機構財務報表換算之兌換差額	(123,395)	(2)	(22,205)	-
8399 減：與可能重分類之項目相關之所得稅	24,679	-	4,441	-
後續可能重分類至損益之項目合計	(98,716)	(2)	(17,764)	-
8300 本期其他綜合損益	(99,672)	(2)	(16,072)	-
本期綜合損益總額	\$ 264,205	4	237,726	5
每股盈餘(附註六(十七))				
9750 基本每股盈餘(單位：新台幣元)	\$ 2.15		1.50	
9850 稀釋每股盈餘(單位：新台幣元)	\$ 2.14		1.49	

(請詳閱後附合併財務報告附註)

董事長：許閔琬



經理人：許竣然



會計主管：楊東錦





慶豐富實業股份有限公司及子公司

合併權益變動表

民國一〇九年一月一日至十二月三十一日

單位：新台幣千元

歸屬於母公司業主之權益

普通股 股本	資本公積	法定盈 餘公積	保留盈餘		未分配 盈餘	其他權益項目	權益總額
			特別盈 餘公積	盈餘			
\$ 1,696,233	112,000	-	-	29,153	-	(1,143)	1,795,330
-	-	2,915	-	(2,915)	-	-	-
-	-	-	26,238	(26,238)	-	-	-
-	(55,971)	-	-	-	-	-	(55,971)
-	(55,971)	2,915	26,238	(29,153)	-	-	(55,971)
-	-	-	-	253,798	-	-	253,798
-	-	-	-	1,692	(17,764)	-	(16,072)
-	-	-	-	255,490	(17,764)	-	237,726
1,696,233	56,029	2,915	26,238	255,490	(58,677)	(1,143)	1,977,085
-	-	25,549	-	(25,549)	-	-	-
-	-	-	33,582	(33,582)	-	-	-
-	-	-	-	(101,774)	-	-	(101,774)
-	-	25,549	33,582	(160,905)	-	-	(101,774)
-	-	-	-	363,877	-	-	363,877
-	-	-	-	(956)	(98,716)	-	(99,672)
-	-	-	-	362,921	(98,716)	-	264,205
-	-	-	-	(1,143)	-	1,143	-
\$ 1,696,233	56,029	28,464	59,820	456,363	(157,393)	-	2,139,516

民國一〇八年一月一日餘額

盈餘指撥及分配：

提列法定盈餘公積

提列特別盈餘公積

其他資本公積變動：

資本公積配發現金股利

本期淨利

本期其他綜合損益

本期綜合損益總額

民國一〇八年十二月三十一日餘額

盈餘指撥及分配：

提列法定盈餘公積

提列特別盈餘公積

普通股現金股利

本期淨利

本期其他綜合損益

本期綜合損益總額

處透過其他綜合損益按公允價值衡量之權益工具

民國一〇九年十二月三十一日餘額

(請詳閱後附合併財務報告附註)



董事長：許閔琰



經理人：許峻然



會計主管：楊東錦

慶豐富實業股份有限公司及子公司

合併現金流量表

民國一〇九年及一〇八年一月一日至十二月三十一日

單位：新台幣千元

	109年度	108年度
營業活動之現金流量：		
本期稅前淨利	\$ 479,701	315,080
調整項目：		
收益費損項目		
折舊費用	131,812	106,380
攤銷費用	17,138	50,534
預期信用減損損失	20,103	6,234
透過損益按公允價值衡量金融資產及負債之淨損失	436	-
利息費用	55,416	51,959
利息收入	(2,029)	(3,127)
處分不動產、廠房及設備損失	3,584	8,363
不動產、廠房及設備轉列費用數	165	20
處分投資利益	(821)	-
非金融資產減損損失	19,530	17,320
未實現外幣兌換損失	25,628	7,037
收益費損項目合計	270,962	244,720
與營業活動相關之資產／負債變動數：		
應收票據(增加)減少	(557)	2,439
應收帳款增加	(178,806)	(152,214)
應收帳款－關係人減少	57,752	15,587
其他應收款增加	(10,121)	(6,682)
其他應收款－關係人增加	(23,754)	(12,313)
存貨(增加)減少	(207,418)	7,768
預付款項增加	(51,754)	(10,720)
其他流動資產增加	(24)	(1,088)
與營業活動相關之資產之淨變動合計	(414,682)	(157,223)
與營業活動相關之負債之淨變動：		
應付票據及帳款(減少)增加	(118,712)	170,153
應付票據及帳款－關係人(減少)增加	(11)	11
其他應付款增加	64,755	51,207
負債準備增加	1,134	42
其他流動負債增加	1,097	1,343
淨確定福利負債減少	(8,908)	(5,079)
與營業活動相關之負債之淨變動合計	(60,645)	217,677
與營業活動相關之資產及負債之淨變動合計	(475,327)	60,454
調整項目合計	(204,365)	305,174

董事長：許閔琰



經理人：許竣然



會計主管：楊東錦



慶豐富實業股份有限公司及子公司

合併現金流量表(續)

民國一〇九年及一〇八年一月一日至十二月三十一日

單位:新台幣千元

	109年度	108年度
營運產生之現金流入	275,336	620,254
收取之利息	2,029	3,127
支付之利息	(117,139)	(52,209)
支付之所得稅	(27,479)	(20,379)
<b>營業活動之淨現金流入</b>	<b>132,747</b>	<b>550,793</b>
<b>投資活動之現金流量：</b>		
取得透過損益按公允價值衡量之金融資產	(41,748)	-
處分透過損益按公允價值衡量之金融資產	2,821	-
取得不動產、廠房及設備	(433,375)	(677,166)
處分不動產、廠房及設備	2,951	1,851
取得無形資產	(17,042)	(383)
取得使用權資產	-	(86,569)
其他金融資產-流動減少(增加)	38,490	(106,550)
其他非流動資產減少(增加)	19,434	(8,139)
預付設備款減少(增加)	79,977	(31,180)
其他預付款項減少	-	6,819
<b>投資活動之淨現金流出</b>	<b>(348,492)</b>	<b>(901,317)</b>
<b>籌資活動之現金流量：</b>		
短期借款增加	3,729,204	3,669,208
短期借款減少	(3,639,343)	(4,282,143)
舉借長期借款增加	315,010	2,100,591
償還長期借款	(38,610)	(809,860)
其他應付款-關係人減少	(6,918)	(9,773)
租賃本金償還	(20,753)	(19,130)
其他非流動負債增加(減少)	301	(1,145)
發放現金股利	(101,774)	(55,971)
<b>籌資活動之淨現金流入</b>	<b>237,117</b>	<b>591,777</b>
匯率變動對現金及約當現金之影響	(102,185)	(39,094)
本期現金及約當現金(減少)增加數	(80,813)	202,159
期初現金及約當現金餘額	595,216	393,057
期末現金及約當現金餘額	<b>\$ 514,403</b>	<b>595,216</b>

(請詳閱後附合併財務報告附註)

董事長：許閔琬



經理人：許竣然



會計主管：楊東錦



**慶豐富實業股份有限公司及子公司**  
**合併財務報告附註**  
**民國一〇九年度及一〇八年度**  
(除另有註明者外，所有金額均以新台幣千元為單位)

**一、公司沿革**

慶豐富實業股份有限公司(以下稱「本公司」)係於民國六十六年三月九日奉經濟部核准設立。註冊地址為彰化福興鄉福南村沿海路4段373號。本公司及子公司(以下簡稱「合併公司」)主要營業項目為各種百葉窗、百摺簾等窗簾製品及其附屬零件之製造加工及內外銷，請詳附註十四。本公司之股票自民國八十九年八月十八日起正式於台灣證券交易所上市買賣。

**二、通過財務報告之日期及程序**

本合併財務報告已於民國一一〇年三月二十六日經董事會通過發布。

**三、新發布及修訂準則及解釋之適用**

(一)已採用金融監督管理委員會認可之新發布及修訂後準則及解釋之影響

合併公司自民國一〇九年一月一日起開始適用下列新修正之國際財務報導準則，且對合併財務報告未造成重大影響。

- 國際財務報導準則第三號之修正「業務之定義」
- 國際財務報導準則第九號、國際會計準則第三十九號及國際財務報導準則第七號之修正「利率指標變革」
- 國際會計準則第一號及國際會計準則第八號之修正「重大之定義」
- 國際財務報導準則第十六號之修正「新型冠狀病毒肺炎相關租金減讓」

(二)尚未採用金管會認可之國際財務報導準則之影響

合併公司評估適用下列自民國一一〇年一月一日起生效之新修正之國際財務報導準則，將不致對合併財務報告造成重大影響。

- 國際財務報導準則第四號之修正「暫時豁免適用國際財務報導準則第九號之延長」
- 國際財務報導準則第九號、國際會計準則第三十九號、國際財務報導準則第七號、國際財務報導準則第四號及國際財務報導準則第十六號之修正「利率指標變革—第二階段」

## 慶豐富實業股份有限公司及子公司合併財務報告附註(續)

### (三)金管會尚未認可之新發布及修訂準則及解釋

國際會計準則理事會已發布及修正但尚未經金管會認可之準則及解釋，對合併公司可能攸關者如下：

<u>新發布或修訂準則</u>	<u>主要修訂內容</u>	<u>理事會發布 之生效日</u>
國際會計準則第1號之修正「將負債分類為流動或非流動」	修正條文係為提升準則應用之一致性，以協助企業判定不確定清償日之債務或其他負債於資產負債表究竟應分類為流動(於或可能於一年內到期者)或非流動。  修正條文亦闡明企業可能以轉換為權益來清償之債務之分類規定。	2023.1.1

合併公司現正持續評估上述準則及解釋對合併公司財務狀況與經營結果之影響，相關影響待評估完成時予以揭露。

合併公司預期下列其他尚未認可之新發布及修正準則不致對合併財務報告造成重大影響。

- 國際財務報導準則第十號及國際會計準則第二十八號之修正「投資者與其關聯企業或合資間之資產出售或投入」
- 國際財務報導準則第十七號「保險合約」及國際財務報導準則第十七號之修正
- 國際會計準則第十六號之修正「不動產、廠房及設備—達到預定使用狀態前之價款」
- 國際會計準則第三十七號之修正「虧損性合約—履行合約之成本」
- 國際財務報導準則2018-2020週期之年度改善
- 國際財務報導準則第三號之修正「對觀念架構之引述」
- 國際會計準則第一號之修正「會計政策之揭露」
- 國際會計準則第八號之修正「會計估計之定義」

### 四、重大會計政策之彙總說明

本合併財務報告所採用之重大會計政策彙總說明如下。除另有說明者外，下列會計政策已一致適用於本合併財務報告之所有表達期間。

#### (一)遵循聲明

本合併財務報告係依照證券發行人財務報告編製準則(以下簡稱「編製準則」)及金融監督管理委員會認可並發布生效之國際財務報導準則、國際會計準則、解釋及解釋公告(以下簡稱「金管會認可之國際財務報導準則」)編製。

## 慶豐富實業股份有限公司及子公司合併財務報告附註(續)

### (二)編製基礎

#### 1.衡量基礎

除下列資產負債表之重要項目外，本合併財務報告係依歷史成本為基礎編製：

- (1)依公允價值衡量之透過損益按公允價值衡量之金融資產；
- (2)依公允價值衡量之透過其他綜合損益按公允價值衡量之金融資產；及
- (3)淨確定福利負債(或資產)，係依退休基金資產之公允價值減除確定福利義務現值及附註四(十五)所述之上限影響數衡量。

#### 2.功能性貨幣及表達貨幣

合併公司每一個體均係以各營運所處主要經濟環境之貨幣為其功能性貨幣。本合併財務報告係以合併公司之功能性貨幣，新台幣表達。所有以新台幣表達之財務資訊均以新台幣千元為單位。

### (三)合併基礎

#### 1.合併財務報告編製原則

合併財務報告之編製主體包含本公司及由本公司所控制之個體(即子公司)。當本公司暴露於來自對被投資個體之參與之變動報酬或對該等變動報酬享有權利，且透過對被投資個體之權力有能力影響該等報酬時，本公司控制該個體。

自對子公司取得控制之日起，開始將其財務報告納入合併財務報告，直至喪失控制之日為止。合併公司間之交易、餘額及任何未實現收益與費損，業於編製合併財務報告時已全數消除。子公司之綜合損益總額係分別歸屬至本公司業主及非控制權益，即使非控制權益因而成為虧損餘額亦然。

子公司之財務報告業已適當調整，俾使其會計政策與合併公司所使用之會計政策一致。

合併公司對子公司所有權權益之變動，未導致喪失對子公司之控制者，係作為與業主間之權益交易處理。非控制權益之調整數與所支付或收取對價公允價值間之差額，係直接認列於權益且歸屬於本公司業主。

當合併公司喪失對子公司之控制，合併財務報告中將前子公司之資產(包含商譽)及負債與非控制權益按喪失控制日之帳面金額除列，並對前子公司之保留投資以喪失控制日之公允價值重新衡量。處分損益為下列兩者之差額：(1)所收取對價之公允價值與對前子公司之保留投資於喪失控制日之公允價值合計數，及(2)子公司之資產(包含商譽)及負債與非控制權益於喪失控制日之帳面金額合計數。對於先前認列於其他綜合損益中與該子公司有關之所有金額，其會計處理之基礎與合併公司若直接處分相關資產或負債所必須遵循之基礎相同。

## 慶豐富實業股份有限公司及子公司合併財務報告附註(續)

### 2. 列入合併財務報告之子公司

列入本合併財務報告之子公司包含：

投資公司名稱	子公司名稱	業務性質	所持股權百分比		備註
			109.12.31	108.12.31	
本公司	ALL STRONG INDUSTRY (USA) INC.	各種百葉窗、百摺簾之加工及買賣業務等	100.00 %	100.00 %	
本公司	LAMAE' GLOBAL HOME FASHION CO.,LTD.	專業投資公司	100.00 %	100.00 %	
本公司	MINDS GROUP CORPORATION	專業投資公司	- %	100.00 %	註1
本公司	SINCERE CAPITAL LIMITED	專業投資公司	100.00 %	100.00 %	
本公司	PARADISE GENERAL TRADING CO., LTD.	國際貿易	100.00 %	100.00 %	
本公司	PRAISE HOME INDUSTRY CO., LTD.	購物袋等	100.00 %	100.00 %	
本公司	越南慶豐富責任有限公司	生產加工塑料和鋁製百葉窗及仿木百葉窗	100.00 %	100.00 %	
本公司	富越責任有限公司	窗簾及紡織品之後段裁切組裝及包裝	100.00 %	100.00 %	
本公司	鎮江慶陸企業管理諮詢有限公司	企業管理及商務信息諮詢、家紡、家飾製品、建築材料、五金製品批發及佣金代理	100.00 %	100.00 %	
LAMAE' GLOBAL HOME FASHION CO.,LTD.	NEW NICE HOME FASHION L.L.C.	專業投資公司(轉投資大陸地區)	100.00 %	100.00 %	
MINDS GROUP CORPORATION	RICH HOWARD INTL DEVELOPMENT INC.	專業投資公司	- %	100.00 %	註1
SINCERE CAPITAL LIMITED	SUN OCEAN INVESTMENT LIMITED	專業投資公司	100.00 %	100.00 %	
NEW NICE HOME FASHION L.L.C.	元鼎飾材實業(鎮江)有限公司	經營百葉窗製造及組裝之加工產銷業務	100.00 %	100.00 %	
SUN OCEAN INVESTMENT LIMITED	明洋責任有限公司	百葉窗製造及組裝	100.00 %	100.00 %	

註1：本公司已於民國一〇九年十一月十三日處分MINDS GROUP CORPORATION及其子公司RICH HOWARD INT'L DEVELOPMENT INC. 100%股權。

3. 未列入合併財務報告之子公司：無。

## 慶豐富實業股份有限公司及子公司合併財務報告附註(續)

### (四)外 幣

#### 1.外幣交易

外幣交易依交易日之匯率換算為功能性貨幣。於後續每一報導期間結束日(以下稱報導日)，外幣貨幣性項目依當日之匯率換算為功能性貨幣。以公允價值衡量之外幣非貨幣性項目依衡量公允價值當日之匯率換算為功能性貨幣，以歷史成本衡量之外幣非貨幣性項目則依交易日之匯率換算。

換算所產生之外幣兌換差異通常係認列於損益，惟以下情況係認列於其他綜合損益：

- (1)指定為透過其他綜合損益按公允價值權益工具；
- (2)指定為國外營運機構淨投資避險之金融負債於避險有效範圍內；
- (3)或合格之現金流量避險於避險有效範圍內。

#### 2.國外營運機構

國外營運機構之資產及負債，包括收購時產生之商譽及公允價值調整，係依報導日之匯率換算為本合併財務報告之表達貨幣；收益及費損項目則依當期平均匯率換算為本合併財務報告之表達貨幣，所產生之兌換差額均認列為其他綜合損益。

當處分國外營運機構致喪失控制、共同控制或重大影響時，與該國外營運機構相關之累計兌換差額係全數重分類為損益。部分處分含有國外營運機構之子公司時，相關累計兌換差額係按比例重新歸屬至非控制權益。部分處分含有國外營運機構之關聯企業或合資之投資時，相關累計兌換差額則按比例重分類至損益。

對國外營運機構之貨幣性應收或應付項目，若尚無清償計畫且不可能於可預見之未來予以清償時，其所產生之外幣兌換損益視為對該國外營運機構淨投資之一部分而認列為其他綜合損益。

### (五)資產與負債區分流動與非流動之分類標準

符合下列條件之一之資產列為流動資產，非屬流動資產之所有其他資產則列為非流動資產：

- 1.預期於其正常營業週期中實現該資產，或意圖將其出售或消耗；
- 2.主要為交易目的而持有有該資產；
- 3.預期於報導期間後十二個月內實現該資產；或
- 4.該資產為現金或約當現金，但於報導期間後至少十二個月將該資產交換或用以清償負債受到其他限制者除外。

符合下列條件之一之負債列為流動負債，非屬流動負債之所有其他負債則列為非流動負債：

- 1.預期將於正常營業週期中清償該負債；
- 2.主要為交易目的而持有該負債；
- 3.預期將於報導期間後十二月內到期清償該負債；或
- 4.未具無條件將清償期限遞延至報導期間後至少十二個月之權利之負債。負債之條款，可能依交易對方之選擇，以發行權益工具而導致其清償者，並不影響其分類。



## 慶豐富實業股份有限公司及子公司合併財務報告附註(續)

### (六)現金及約當現金

現金包括庫存現金及活期存款。約當現金係指可隨時轉換成定額現金且價值變動風險甚小之短期並具高度流動性之投資。定期存款符合前述定義且持有目的係滿足短期現金承諾而非投資或其他目的者，列報於約當現金。

### (七)金融工具

應收帳款及所發行之債務證券原始係於產生時認列。所有其他金融資產及金融負債原始係於合併公司成為金融工具合約條款之一方時認列。非透過損益按公允價值衡量之金融資產(除不包含重大財務組成部分之應收帳款外)或金融負債原始係按公允價值加計直接可歸屬於該取得或發行之交易成本衡量。不包含重大財務組成部分之應收帳款原始係按交易價格衡量。

#### 1.金融資產

金融資產之購買或出售將慣例交易者，合併公司對以相同方式分類之金融資產，其所有購買及出售一致地採交易日會計處理。

原始認列時金融資產分類為：按攤銷後成本衡量之金融資產及透過其他綜合損益按公允價值衡量之權益工具投資或透過損益按公允價值衡量之金融資產。

合併公司僅於改變管理金融資產之經營模式時，始自下一個報導期間之首日起重分類所有受影響之金融資產。

#### (1)按攤銷後成本衡量之金融資產

金融資產同時符合下列條件，且未指定為透過損益按公允價值衡量時，係按攤銷後成本衡量：

- 係在以收取合約現金流量為目的之經營模式下持有該金融資產。
- 該金融資產之合約條款產生特定日期之現金流量，完全為支付本金及流通在外本金金額之利息。

該等資產後續以原始認列金額加減計採有效利息法計算累積攤銷數，並調整任何備抵損失之攤銷後成本衡量。利息收入、外幣兌換損益及減損損失係認列於損益。除列時，將利益或損失列入損益。

#### (2)透過其他綜合損益按公允價值衡量之金融資產

合併公司於原始認列時，可作一不可撤銷之選擇，將非持有供交易之權益工具投資後續公允價值變動列報於其他綜合損益。前述選擇係按逐項工具基礎所作成。

原始認列時係按公允價值加計直接可歸屬之交易成本衡量；後續按公允價值衡量，其帳面金額之變動係認列為其他綜合損益，並累積於權益項下之透過其他綜合損益按公允價值衡量之金融資產未實現損益。於除列時，屬權益工具投資者，將權益項下之利益或損失累計金額重分類至保留盈餘，不重分類至損益。

權益投資之股利收入於合併公司有權利收取股利之日認列(通常係除息日)。

## 慶豐富實業股份有限公司及子公司合併財務報告附註(續)

### (3) 透過損益按公允價值衡量之金融資產

非屬上述按攤銷後成本衡量或透過其他綜合損益按公允價值衡量之金融資產，係透過損益按公允價值衡量，包括衍生性金融資產。合併公司於原始認列時，為消除或重大減少會計配比不當，得不可撤銷地將符合按攤銷後成本衡量或透過其他綜合損益按公允價值衡量條件之金融資產，指定為透過損益按公允價值衡量之金融資產。

該等資產後續按公允價值衡量，其淨利益或損失（包含任何股利及利息收入）係認列為損益。

### (4) 金融資產減損

合併公司針對按攤銷後成本衡量之金融資產（包括現金及約當現金、應收票據、應收帳款、其他應收款及其他金融資產）之預期信用損失認列備抵損失。

下列金融資產係按十二個月預期信用損失金額衡量備抵損失，其餘係按存續期間預期信用損失金額衡量：

- 銀行存款及其他金融資產之信用風險（即金融工具之預期存續期間發生違約之風險）自原始認列後未顯著增加。

應收帳款之備抵損失係按存續期間預期信用損失金額衡量。

存續期間預期信用損失係指金融工具預期存續期間所有可能違約事項產生之預期信用損失。

十二個月預期信用損失係指金融工具於報導日後十二個月內可能違約事項所產生之預期信用損失（或較短期間，若金融工具之預期存續期間短於十二個月時）。

衡量預期信用損失之最長期間為合併公司暴露於信用風險之最長合約期間。

於判定自原始認列後信用風險是否已顯著增加時，合併公司考量合理且可佐證之資訊（無需過度成本或投入即可取得），包括質性及量化資訊，及根據合併公司之歷史經驗、信用評估及前瞻性資訊所作之分析。

合併公司係依據客戶屬性、信用評等及過往帳款回收經驗訂定個別信用風險監控指標，並於合約款逾期超過個別監控指標時視為違約風險已增加。

預期信用損失為金融工具預期存續期間信用損失之機率加權估計值。信用損失係按所有現金短收之現值衡量，亦即合併公司依據合約可收取之現金流量與合併公司預期收取之現金流量之差額。預期信用損失係按金融資產之有效利率折現。

合併公司於每一報導日評估按攤銷後成本衡量金融資產是否有信用減損。對金融資產之估計未來現金流量具有不利影響之一項或多項事項已發生時，該金融資產已信用減損。金融資產已信用減損之證據包括有關下列事項之可觀察資料：

- 借款人或發行人之重大財務困難；
- 違約，諸如延滯或逾期超過信用風險監控指標；

## 慶豐富實業股份有限公司及子公司合併財務報告附註(續)

- 因與借款人之財務困難相關之經濟或合約理由，合併公司給予借款人原本不會考量之讓步；
- 借款人很有可能會聲請破產或進行其他財務重整；或
- 由於財務困難而使該金融資產之活絡市場消失。

按攤銷後成本衡量之金融資產之備抵損失係自資產之帳面金額中扣除。

當合併公司對回收金融資產整體或部分無法合理預期時，係直接減少其金融資產總帳面金額。合併公司係以是否合理預期可回收之基礎個別分析沖銷之時點及金額。合併公司預期已沖銷金額將不會重大迴轉。

然而，已沖銷之金融資產仍可強制執行，以符合合併公司回收逾期金額之程序。

### (5) 金融資產之除列

合併公司僅於對來自該資產現金流量之合約權利終止，或已移轉金融資產且該資產所有權幾乎所有之風險及報酬已移轉予其他企業，或既未移轉亦未保留所有權之幾乎所有風險及報酬且未保留該金融資產之控制時，始將金融資產除列。

合併公司簽訂移轉金融資產之交易，若保留已移轉資產所有權之所有或幾乎所有風險及報酬，則仍持續認列於資產負債表。

## 2. 金融負債及權益工具

### (1) 負債或權益之分類

合併公司發行之債務及權益工具係依據合約協議之實質與金融負債及權益工具之定義分類為金融負債或權益。

### (2) 權益交易

權益工具係指表彰合併公司於資產減除其所有負債後剩餘權益之任何合約。合併公司發行之權益工具係以取得之價款扣除直接發行成本後之金額認列。

### (3) 金融負債

金融負債係分類為攤銷後成本或透過損益按公允價值衡量。金融負債若屬持有供交易、衍生工具或於原始認列時指定，則分類為透過損益按公允價值衡量。透過損益按公允價值衡量之金融負債係以公允價值衡量，且相關淨利益及損失，包括任何利息費用，係認列於損益。

其他金融負債後續採有效利息法按攤銷後成本衡量。利息費用及兌換損益係認列於損益。除列時之任何利益或損失亦係認列於損益。

### (4) 金融負債之除列

合併公司係於合約義務已履行、取消或到期時，除列金融負債。

除列金融負債時，其帳面金額與所支付或應支付對價總額(包含任何所移轉之非現金資產或承擔之負債)間之差額認列為損益。

## 慶豐富實業股份有限公司及子公司合併財務報告附註(續)

### (5)金融資產及負債之互抵

金融資產及金融負債僅於合併公司目前有法律上有可執行之權利進行互抵及有意圖以淨額交割或同時變現資產及清償負債時，方予以互抵並以淨額表達於資產負債表。

### 3.衍生金融工具

合併公司為規避外幣及利率風險之暴險而持有衍生金融工具。嵌入式衍生工具於符合特定條件且該主合約非屬金融資產時，其與主合約分離處理。

衍生工具原始認列時係按公允價值衡量；後續依公允價值衡量，再衡量產生之利益或損失直接列入損益。

### (八)存 貨

存貨係以成本與淨變現價值孰低衡量。成本包括使其達可供使用的地點及狀態所發生之取得、產製或加工成本及其他成本，並採加權平均法計算。製成品及在製品存貨之成本包括依適當比例按正常產能分攤之製造費用。

淨變現價值係指正常營業下之估計售價減除估計完工尚需投入之估計成本及完成出售所需之估計成本後之餘額。

### (九)不動產、廠房及設備

#### 1.認列與衡量

不動產、廠房及設備項目係依成本(包括資本化之借款成本)減累計折舊及任何累計減損衡量。

不動產、廠房及設備之重大組成部分耐用年限不同時，則視為不動產、廠房及設備之單獨項目(主要組成部分)處理。

不動產、廠房及設備之處分利益或損失，係認列於損益項下之「其他利益及損失」。

#### 2.後續成本

後續支出僅於其未來經濟效益很有可能流入合併公司時始予以資本化。

#### 3.折 舊

折舊係依資產成本減除殘值計算，並採直線法於一組成部份之估計耐用年限內認列於損益。

土地不予提列折舊。

當期及比較期間之估計耐用年限如下：

- (1)房屋及建築：3~55年；
- (2)機器設備：2~17年；
- (3)運輸設備：4~17年；
- (4)辦公設備：3~18年；
- (5)其他設備：2~20年。

合併公司於每一報導日檢視折舊方法、耐用年限及殘值，並於必要時適當調整。

## 慶豐富實業股份有限公司及子公司合併財務報告附註(續)

### (十)租 賃

#### 1.租賃之判斷

合併公司係於合約成立日評估合約是否係屬或包含租賃，若合約轉讓對已辨認資產之使用之控制權一段時間以換得對價，則合約係屬或包含租賃。為評估合約是否係屬租賃，合併公司針對以下項目評估：

- (1)該合約涉及使用一項已辨認資產，該已辨認資產係於合約中被明確指定或藉由於可供使用之時被隱含指定，其實體可區分或可代表實質所有產能。若供應者具有可替換該資產之實質性權利，則該資產並非已辨認資產；且
- (2)於整個使用期間具有取得來自使用已辨認資產之幾乎所有經濟效益之權利；且
- (3)於符合下列情況之一時，在整個使用期間取得主導已辨認資產之使用之權利：
  - 在整個使用期間具有主導已辨認資產之使用方式及使用目的之權利；或
  - 有關該資產之使用方式及使用目的之攸關決策係預先決定，且：
    - 在整個使用期間具有操作該資產之權利，且供應者並無改變該等操作指示之權利；或
    - 設計該資產之方式已預先決定其整個使用期間之使用方式及使用目的。

#### 2.承租人

合併公司於租賃開始日認列使用權資產及租賃負債，使用權資產係以成本為原始衡量，該成本包含租賃負債之原始衡量金額，調整租賃開始日或之前支付之任何租賃給付，並加計所發生之原始直接成本及為拆卸、移除標的資產及復原其所在地點或標的資產之估計成本，同時減除收取之任何租賃誘因。

使用權資產後續於租賃開始日至使用權資產之耐用年限屆滿時或租賃期間屆滿時兩者之較早者以直線法提列折舊。此外，合併公司定期評估使用權資產是否發生減損並處理任何已發生之減損損失，並於租賃負債發生再衡量的情況下配合調整使用權資產。

租賃負債係以租賃開始日尚未支付之租賃給付之現值為原始衡量。若租賃隱含利率容易確定，則折現率為該利率，若並非容易確定，則使用合併公司之增額借款利率。一般而言，合併公司係採用其增額借款利率為折現率。

計入租賃負債衡量之租賃給付包括：

- (1)固定給付，包括實質固定給付；
- (2)取決於某項指數或費率之變動租賃給付，採用租賃開始日之指數或費率為原始衡量；
- (3)預期支付之殘值保證金額；及
- (4)於合理確定將行使購買選擇權或租賃終止選擇權時之行使價格或所須支付之罰款。

## 慶豐富實業股份有限公司及子公司合併財務報告附註(續)

租賃負債後續係以有效利息法計提利息，並於發生以下情況時再衡量其金額：

- (1)用以決定租賃給付之指數或費率變動導致未來租賃給付有變動；
- (2)預期支付之殘值保證金額有變動；
- (3)標的資產購買選擇權之評估有變動；
- (4)對是否行使延長或終止選擇權之估計有所變動，而更改對租賃期間之評估；
- (5)租賃標的、範圍或其他條款之修改。

租賃負債因前述用以決定租賃給付之指數或費率變動、殘值保證金額有變動以及購買、延長或終止選擇權之評估變動而再衡量時，係相對應調整使用權資產之帳面金額，並於使用權資產之帳面金額減至零時，將剩餘之再衡量金額認列於損益中。

對於減少租賃範圍之租賃修改，則係減少使用權資產之帳面金額以反映租賃之部分或全面終止，並將其與租賃負債再衡量金額間之差額則認列於損益中。

合併公司將不符合投資性不動產定義之使用權資產及租賃負債分別以單行項目表達於資產負債表中。

針對電腦設備之短期租賃及低價值標的資產租賃，合併公司選擇不認列使用權資產及租賃負債，而係將相關租賃給付依直線基礎於租賃期間內認列為費用。

### 3. 出租人

合併公司為出租人之交易，係於租賃成立日將租賃合約依其是否移轉附屬於標的資產所有權之幾乎所有風險與報酬分類，若是則分類為融資租賃，否則分類為營業租賃。於評估時，合併公司考量包括租賃期間是否涵蓋標的資產經濟年限之主要部分等相關特定指標。

## (十一) 無形資產

### 1. 認列及衡量

收購子公司產生之商譽係以成本減累計減損予以衡量請參閱附註六(九)。

合併公司取得其他有限耐用年限之無形資產，包括專業技術等，係以成本減除累計攤銷與累計減損後之金額衡量。

### 2. 後續支出

後續支出僅於可增加相關特定資產之未來經濟效益時始予以資本化。所有其他支出於發生時認列於損益。

### 3. 攤銷

除商譽外，攤銷係以資產成本減除估計殘值計算，並自無形資產自達可供使用狀態起，採直線法於其估計耐用年限內認列損益。

- (1)專業技術：15年；
- (2)電腦軟體及資訊系統：3~5年；
- (3)其他：10年。

合併公司於每一報導日檢視無形資產之攤銷方法、耐用年限及殘值，並於必要時適當調整。

## 慶豐富實業股份有限公司及子公司合併財務報告附註(續)

### (十二)非金融資產減損

合併公司於每一報導日評估是否有跡象顯示非金融資產(除存貨、合約資產及遞延所得稅資產外)之帳面金額可能有減損。若有任一跡象存在，則估計該資產之可回收金額。商譽係每年定期進行減損測試。

為減損測試之目的，係將現金流入大部分獨立於其他個別資產或資產群組之現金流入之一組資產作為最小可辨認資產群組。企業合併取得之商譽係分攤至預期可自合併綜效受益之各現金產生單位或現金產生單位群組。

可回收金額為個別資產或現金產生單位之公允價值減處分成本與其使用價值孰高者。於評估使用價值時，估計未來現金流量係以稅前折現率折算至現值，該折現率應反映現時市場對貨幣時間價值及對該資產或現金產生單位特定風險之評估。

個別資產或現金產生單位之可回收金額若低於帳面金額，則認列減損損失。

減損損失係立即認列於損益，且係先減少該現金產生單位受攤商譽之帳面金額，次就該單位內其他各資產帳面金額之比例減少各該資產帳面金額。

商譽減損損失不予迴轉。商譽以外之非金融資產則僅在不超過該資產若未於以前年度認列減損損失時所決定之帳面金額(減除折舊或攤銷)之範圍內迴轉。

### (十三)收入之認列

#### 1. 客戶合約之收入

收入係按移轉商品或勞務而預期有權取得之對價衡量。合併公司係於對商品或勞務之控制移轉予客戶而滿足履約義務時認列收入。合併公司依主要收入項目說明如下：

##### (1) 銷售商品

合併公司係於對產品之控制移轉時認列收入。該產品之控制移轉係指產品已交付給客戶，客戶能完全裁決產品之銷售通路及價格，且已無會影響客戶接受該產品之未履行義務。交付係發生於產品運送至特定地點，其陳舊過時及損失風險已移轉予客戶，及客戶已依據銷售合約接受產品，驗收條款已失效，或合併公司有客觀證據認為已滿足所有驗收條件時。

合併公司提供數量折扣予客戶。合併公司係以合約價格減除估計之數量折扣之淨額為基礎認列收入，數量折扣之金額係使用過去累積之經驗按期望值估計之，且僅於高度很有可能不會發生重大迴轉之範圍內認列收入。截至報導日止，相關銷售因數量折扣而預期支付予客戶金額，認列為退款負債。

合併公司對售出之商品提供標準保固因而負瑕疵退款之義務。惟因產品特性保固成本對合併公司非屬重大。

合併公司於交付商品時認列應收帳款，因合併公司在該時點具無條件收取對價之權利。

## 慶豐富實業股份有限公司及子公司合併財務報告附註(續)

### (2)財務組成部分

合併公司預期所有客戶合約移轉商品或勞務予客戶之時間與客戶為該商品或勞務付款之時間間隔皆不超過一年，因此，合併公司不調整交易價格之貨幣時間價值。

### (十四)政府補助

合併公司係於可收到專案低利貸款之政府補助時，將該未附帶條件之補助認列為其他收益。針對其他與資產有關之補助，合併公司係於可合理確信將遵循政府補助所附加之條件，且將可收到該項補助時，按公允價值認列於資產減項及名目金額，並於資產耐用年限內依有系統之基礎將該遞延收益認列為折舊減項。補償合併公司所發生費用或損失之政府補助，係依有系統之基礎與相關之費用同期認列於損益。

### (十五)員工福利

#### 1.確定提撥計畫

確定提撥退休金計畫之提撥義務係於員工提供服務期間內認列為費用。

#### 2.確定福利計畫

合併公司對確定福利計畫之淨義務係分別針對各項福利計畫以員工當期或以前期間服務所賺得之未來福利金額折算為現金計算，並減除任何計畫資產之公允價值。

確定福利義務每年由合格精算師以預計單位福利法精算。當計算結果對合併公司可能有利時，認列資產係以從該計畫退還提撥金或對該計畫減少未來提撥金之形式可得之任何經濟效益之現值為限。計算經濟效益現值時，係考量任何最低資金提撥要求。

淨確定福利負債之再衡量數，包含精算損益、計畫資產報酬(不包括利息)，及資產上限影響數之任何變動(不包括利息)係立即認列於其他綜合損益，並累計於保留盈餘。合併公司決定淨確定福利負債(資產)之淨利息費用(收入)，係使用年度報導期間開始時所決定之淨確定福利負債(資產)及折現率。確定福利計畫之淨利息費用及其他費用係認列於損益。

計畫修正或縮減時，所產生與前期服務成本或縮減利益或損失相關之福利變動數，係立即認列為損益。合併公司於清償發生時，認列確定福利計畫之清償損益。

#### 3.短期員工福利

短期員工福利義務係於服務提供時認列為費用。

若係因員工過去提供服務而使合併公司負有現時之法定或推定支付義務，且該義務能可靠估計時，將該金額認列為負債。



## 慶豐富實業股份有限公司及子公司合併財務報告附註(續)

### (十六)所得稅

所得稅包括當期及遞延所得稅。除與企業合併、直接認列於權益或其他綜合損益之項目相關者外，當期所得稅及遞延所得稅應認列於損益。

當期所得稅包括依據當年度課稅所得(損失)計算之預計應付所得稅或應收退稅款，及任何對以前年度應付所得稅或應收退稅款之調整。其金額係按報導日之法定稅率或實質性立法之稅率衡量預期將支付或收取款項之最佳估計值。

遞延所得稅係就資產及負債於財務報導目的之帳面金額與其課稅基礎之暫時性差異予以衡量認列。下列情況產生之暫時性差異不予認列遞延所得稅：

- 非屬企業合併之交易原始認列之資產或負債，且於交易當時不影響會計利潤及課稅所得(損失)者；
- 因投資子公司所產生之暫時性差異，合併公司可控制性差異迴轉之時點且很有可能於可預見之未來不會迴轉者；以及
- 商譽之原始認列所產生之應課稅暫時性差異。

對於未使用之課稅損失及未使用所得稅抵減遞轉後期，與可減除暫時性差異，在很有可能未來課稅所得可供使用之範圍內，認列為遞延所得稅資產。並於每一報導日予以重評估，就相關所得稅利益非屬很有可能實現之範圍內予以調減；或在變成很有可能足夠課稅所得之範圍內迴轉原已減少之金額。

遞延所得稅係以預期資產實現或負債清償當期之稅率衡量，並以報導日之法定稅率或實質性立法稅率為基礎。

合併公司僅於同時符合下列條件時，始將遞延所得稅資產及遞延所得稅負債互抵：

1. 有法定執行權將當期所得稅資產及當期所得稅負債互抵；且
2. 遞延所得稅資產及遞延所得稅負債與下列由同一稅捐機關課徵所得稅之納稅主體之一有關：
  - (1) 同一納稅主體；或
  - (2) 不同納稅主體，惟各主體意圖在重大金額之遞延所得稅資產預期回收及遞延所得稅負債預期清償之每一未來期間，將當期所得稅負債及資產以淨額基礎清償，或同時實現資產及清償負債。

### (十七)企業合併

合併公司對每一企業合併皆採用收購法處理，商譽係依收購日移轉對價之公允價值，包括歸屬於被收購者任何非控制權益之金額，減除所取得之可辨認資產及承擔之負債之淨額(通常為公允價值)進行衡量。若減除後之餘額為負數，則合併公司重新評估是否已正確辨認所有取得之資產及所有承擔之負債後，始將廉價購買利益認列於損益。

除與發行債務或權益工具相關者外，與企業合併相關之交易成本均應於發生時立即認列為合併公司之費用。

## 慶豐富實業股份有限公司及子公司合併財務報告附註(續)

被收購者之非控制權益中，若屬現時所有權權益，且其持有者有權於清算發生時按比例份額享有企業淨資產者，合併公司係依逐筆交易基礎，選擇按收購日之公允價值或按現時所有權工具對被收購者可辨認淨資產之已認列金額所享有之比例份額衡量之。其他非控制權益則按其收購日之公允價值或依金管會認可之國際財務報導準則所規定之其他基礎衡量。

若企業合併之原始會計處理於合併交易發生之報導日前尚未完成，合併公司對於尚不完整之會計處理項目係以暫定金額認列，並於衡量期間內予以追溯調整或認列額外之資產或負債，以反映於衡量期間所取得關於收購日已存在事實與情況之新資訊。衡量期間自收購日起不超過一年。

移轉對價中所包含之或有對價係以收購日之公允價值認列。收購日後或有對價公允價值之變動若屬衡量期間調整者，係追溯調整收購成本並相對調整商譽。衡量期間調整係因合併公司於收購日後始取得關於收購日已存在事實與情況之額外資訊所作之調整，衡量期間自收購日起不超過一年。對於非屬衡量期間調整之或有對價公允價值變動，其會計處理係取決於或有對價之分類。或有對價分類為權益者不得再衡量，且其後續交割係在權益內調整。其他或有對價係於收購日後之每一報導日按公允價值衡量，且公允價值變動係認列為損益。

### (十八)每股盈餘

合併公司列示歸屬於本公司普通股權益持有人之基本及稀釋每股盈餘。合併公司基本每股盈餘係以歸屬於本公司普通股權益持有人之損益，除以當期加權平均流通在外普通股股數計算之。稀釋每股盈餘則係將歸屬於本公司普通股權益持有人之損益及加權平均流通在外普通股股數，分別調整所有潛在稀釋普通股之影響後計算之。

### (十九)部門資訊

營運部門係合併公司之組成部分，從事可能賺得收入並發生費用(包括與合併公司內其他組成部分間交易相關之收入及費用)之經營活動。所有營運部門之營運結果均定期由合併公司主要營運決策者複核，以制定分配資源予該部門之決策並評量其績效。各營運部門均具單獨之財務資訊。

## 五、重大會計判斷、估計及假設不確定性之主要來源

管理階層依編製準則及金管會認可之國際財務報導準則編製合併財務報告時，必須作出判斷、估計及假設，其將對會計政策之採用及資產、負債、收益及費用之報導金額有所影響。實際結果可能與估計存有差異。

管理階層持續檢視估計及基本假設，會計估計變動於變動期間及受影響之未來期間予以認列。

本合併財務報告未有會計政策涉及重大判斷，而認列金額有重大影響之資訊。

對於假設及估計之不確定性中合併公司，未存有重大風險將於次一年度造成重大調整之資訊。

慶豐富實業股份有限公司及子公司合併財務報告附註(續)

六、重要會計項目之說明

(一)現金及約當現金

	<u>109.12.31</u>	<u>108.12.31</u>
庫存現金	\$ 888	1,221
支票及活期存款	206,045	217,323
外幣存款	<u>307,470</u>	<u>376,672</u>
合併現金流量表所列之現金及約當現金	<u>\$ 514,403</u>	<u>595,216</u>

合併公司金融資產及負債之匯率風險及敏感度分析之揭露，請詳附註六(廿一)。

(二)透過損益按公允價值衡量之金融資產及負債

	<u>109.12.31</u>
指定透過損益按公允價值衡量之金融資產：	
基金	\$ 38,100
遠期外匯合約	<u>54</u>
合    計	<u>\$ 38,154</u>
指定透過損益按公允價值衡量之金融負債：	
匯率交換合約	<u>\$ 560</u>

1.衍生金融工具

從事衍生金融工具交易係用以規避因營業、融資及投資活動所暴露之匯率與利率風險，合併公司民國一〇九年十二月三十一日，因未適用避險會計列報為透過損益按公司價值衡量之金融資產及持有供交易之金融負債之衍生工具明細如下：

	<u>109.12.31</u>		
	<u>合約金額(千元)</u>	<u>幣    別</u>	<u>到期期間</u>
買入遠期外匯	US\$ 459	美金兌人民幣	110/1/11
買入換匯交易	US\$ 11,500	美金兌台幣	110/1/5~110/2/28

民國一〇八年十二月三十一日無此類交易。

按公允價值再衡量於損益之金額請詳附註六(二十)。

民國一〇九年十二月三十一日透過損益按公允價值衡量之金融資產未有借款及融資額度擔保之情形。

慶豐富實業股份有限公司及子公司合併財務報告附註(續)

(三)應收票據、應收票據-關係人、應收帳款及應收帳款-關係人

	<u>109.12.31</u>	<u>108.12.31</u>
應收票據	\$ <u>1,546</u>	<u>989</u>
應收帳款—按攤銷後成本衡量	\$ 1,293,690	1,114,883
應收帳款-關係人	117,567	175,320
減：備抵損失	<u>(9,753)</u>	<u>(4,988)</u>
	<u>\$ 1,401,504</u>	<u>1,285,215</u>

合併公司針對所有應收票據及應收帳款採用簡化作法估計預期信用損失，亦即使用存續期間預期信用損失衡量，為此衡量目的，該等應收票據及應收帳款係按代表客戶依據合約條款支付所有到期金額能力之共同信用風險特性予以分組，並已納入前瞻性之資訊，包括總體經濟及相關產業資訊。

合併公司應收票據、應收票據-關係人、應收帳款及應收帳款-關係人之預期信用損失分析如下：

	<u>109.12.31</u>		
	<u>應收票據及 帳款帳面金額</u>	<u>加權平均預期 信用損失率</u>	<u>備抵存續期間 預期信用損失</u>
未逾期	\$ 1,325,974	-	-
逾期90天以下	77,525	0.58%	449
逾期91~180天	6	100%	6
逾期181~270天	5,688	100%	5,688
逾期270天以上	<u>3,610</u>	100%	<u>3,610</u>
	<u>\$ 1,412,803</u>		<u>9,753</u>
	<u>108.12.31</u>		
	<u>應收票據及 帳款帳面金額</u>	<u>加權平均預期 信用損失率</u>	<u>備抵存續期間 預期信用損失</u>
未逾期	\$ 991,415	-	-
逾期90天以下	223,336	-	-
逾期90~180天	72,382	0.01%	929
逾期181~270天	195	100%	195
逾期270天以上	<u>3,864</u>	100%	<u>3,864</u>
	<u>\$ 1,291,192</u>		<u>4,988</u>

慶豐富實業股份有限公司及子公司合併財務報告附註(續)

合併公司應收帳款及應收帳款－關係人之備抵損失變動表如下：

	<u>109年度</u>	<u>108年度</u>
期初餘額	\$ 4,988	9,036
認列減損損失(迴轉)	5,104	(4,063)
匯率影響數	(339)	15
期末餘額	<u>\$ 9,753</u>	<u>4,988</u>

合併公司與金融機構簽訂無追索權之應收帳款讓售合約，依合約約定合併公司於讓售額度內無需承擔應收帳款債務人非因商業糾紛所產生之不為給付信用風險。合併公司已移轉上述應收帳款之所有債權之幾乎所有風險及報酬且未對其持續參與，因此符合金融資產除列之條件。應收帳款權除列後，係將對金融機構之債權列報於其他應收款。於報導日尚未到期之讓售應收收款相關資訊如下：

<u>109.12.31</u>						
<u>讓售對象</u>	<u>除列金額</u>	<u>額 度</u>	<u>已預支金額</u>	<u>轉列其他 應收款金額</u>	<u>利率區間</u>	<u>其 他 重要事項</u>
國泰世華銀行	\$ <u>245,394</u>	USD 15,000 千元	<u>196,254</u>	<u>49,140</u>	2.03%~3.3%	-

<u>108.12.31</u>						
<u>讓售對象</u>	<u>除列金額</u>	<u>額 度</u>	<u>已預支 金 額</u>	<u>轉列其他 應收款金額</u>	<u>利率區間</u>	<u>其 他 重要事項</u>
國泰世華銀行	\$ <u>134,600</u>	USD 8,000 千元	<u>107,666</u>	<u>26,934</u>	2.06%~3.43%	-

民國一〇九年及一〇八年十二月三十一日，合併公司之應收票據及帳款已作為長、短期借款及融資額度擔保之明細，請詳附註八。

(四)其他應收款

	<u>109.12.31</u>	<u>108.12.31</u>
應收退稅款	\$ 22,896	33,963
應收帳款讓售未動支餘額	49,140	26,934
其 他	5,633	6,651
	<u>\$ 77,669</u>	<u>67,548</u>

(五)存 貨

	<u>109.12.31</u>	<u>108.12.31</u>
原 料	\$ 180,712	238,446
物 料	188,236	93,177
在製品及半成品	151,454	58,131
商品存貨	115,556	199,176
製成品	245,837	95,454
在途原物料	29,054	19,047
	<u>\$ 910,849</u>	<u>703,431</u>

慶豐富實業股份有限公司及子公司合併財務報告附註(續)

銷貨成本明細如下：

	<u>109年度</u>	<u>108年度</u>
存貨出售轉列	\$ 4,770,093	4,698,447
存貨回升利益	<u>(2,595)</u>	<u>(33,208)</u>
合計	<u>\$ 4,767,498</u>	<u>4,665,239</u>

民國一〇九年及一〇八年十二月三十一日，合併公司部分存貨已作為長、短期借款及融資額度擔保之明細，請詳附註八。

(六)喪失對子公司之控制

合併公司於民國一〇九年十一月十三日處分Minds Group Corporation及其子公司Rich Howard Int'l Development Inc.100%股權並喪失對其之控制，其處分價款與帳面價值相符，並未產生處分損益。

民國一〇九年十一月十三日Minds Group Corporation資產與負債之帳面金額明細如下：

現金及約當現金(同先前子公司淨資產之帳面金額) \$ 8

(七)不動產、廠房及設備

合併公司不動產、廠房及設備之變動明細如下：

成本或認定成本：	<u>土 地</u>	<u>房屋及 建 築</u>	<u>機器設備</u>	<u>運輸設備</u>	<u>辦公設備</u>	<u>其他設備</u>	<u>未完工程</u>	<u>總 計</u>
民國109年1月1日餘額	\$ 451,181	521,285	842,857	13,336	5,558	46,010	699,139	2,579,366
增 添	-	1,865	101,637	1,015	308	39,587	323,046	467,458
處 分	-	(7,481)	(63,847)	(1,186)	(70)	(4,519)	-	(77,103)
重 分 類	10,328	466,179	-	-	-	165,882	(670,791)	(28,402)
轉列費用數	-	-	-	-	-	-	(165)	(165)
匯率變動之影響	<u>(1,438)</u>	<u>(8,044)</u>	<u>(23,920)</u>	<u>(344)</u>	<u>(387)</u>	<u>(1,555)</u>	<u>(17,890)</u>	<u>(53,578)</u>
民國109年12月31日餘額	<u>\$ 460,071</u>	<u>973,804</u>	<u>856,727</u>	<u>12,821</u>	<u>5,409</u>	<u>245,405</u>	<u>333,339</u>	<u>2,887,576</u>
民國108年1月1日餘額	\$ 390,664	478,972	967,042	14,898	5,319	30,690	111,943	1,999,528
增 添	-	11,962	53,584	84	232	18,028	601,069	684,959
處 分	-	-	(77,172)	(731)	(23)	(2,693)	-	(80,619)
重 分 類	59,286	24,857	(65,013)	-	-	910	(14,240)	5,800
轉列費用數	-	-	-	-	-	-	20	20
匯率變動之影響	<u>1,231</u>	<u>5,494</u>	<u>(35,584)</u>	<u>(915)</u>	<u>30</u>	<u>(925)</u>	<u>347</u>	<u>(30,322)</u>
民國108年12月31日餘額	<u>\$ 451,181</u>	<u>521,285</u>	<u>842,857</u>	<u>13,336</u>	<u>5,558</u>	<u>46,010</u>	<u>699,139</u>	<u>2,579,366</u>
折舊及減損損失：								
民國109年1月1日餘額	\$ -	211,764	554,053	7,933	4,214	22,336	-	800,300
本年度折舊	-	20,927	47,990	1,117	597	21,005	-	91,636
處 分	-	(7,481)	(57,485)	(1,167)	(86)	(4,349)	-	(70,568)
匯率變動之影響	<u>-</u>	<u>(3,478)</u>	<u>(15,780)</u>	<u>(209)</u>	<u>(276)</u>	<u>(745)</u>	<u>-</u>	<u>(20,488)</u>
民國109年12月31日餘額	<u>\$ -</u>	<u>221,732</u>	<u>528,778</u>	<u>7,674</u>	<u>4,449</u>	<u>38,247</u>	<u>-</u>	<u>800,880</u>
民國108年1月1日餘額	\$ -	194,314	625,253	7,688	3,609	18,553	-	849,417
本年度折舊	-	14,901	46,073	1,977	703	8,047	-	71,701
處 分	-	-	(67,020)	(716)	-	(2,669)	-	(70,405)
匯率變動之影響	<u>-</u>	<u>2,549</u>	<u>(50,253)</u>	<u>(1,016)</u>	<u>(98)</u>	<u>(1,595)</u>	<u>-</u>	<u>(50,413)</u>
民國108年12月31日餘額	<u>\$ -</u>	<u>211,764</u>	<u>554,053</u>	<u>7,933</u>	<u>4,214</u>	<u>22,336</u>	<u>-</u>	<u>800,300</u>

慶豐富實業股份有限公司及子公司合併財務報告附註(續)

帳面價值：	土 地	房屋及 建 築	機器設備	運輸設備	辦公設備	其他設備	未完工程	總 計
民國109年12月31日	\$ 460,071	752,072	327,949	5,147	960	207,158	333,339	2,086,696
民國108年1月1日	\$ 390,664	284,658	341,789	7,210	1,710	12,137	111,943	1,150,111
民國108年12月31日	\$ 451,181	309,521	288,804	5,403	1,344	23,674	699,139	1,779,066

1. 建造中之不動產、廠房及設備

合併公司於民國一〇七年度為興建新廠房購入土地及廠房。合併公司已開始進行新廠房之興建，且民國一〇九年及一〇八年十二月三十一日已發生支出金額總計分別為323,046千元及601,069千元，此金額包含與土地取得及新廠房興建有關之資本化借款成本7,595千元及6,103千元，其係依資本化利率1.7330%及1.9615%計算。

利息資本化金額請詳附註六(二十)。

2. 合併公司於民國一〇八年七月二十九日依據「歡迎台商回台投資專案貸款要點」取得專案低利貸款，按市場利率設算該借款之公允價值，其低利貸款及該公允價值之差額應視為政府補助，依合約該借款係用於興建廠房認列廠房之減項(帳列不動產、廠房及設備)。於該資產使用期間按耐用年限分期認列折舊費用減項。合併公司業已收取該補助，於民國一〇九年七月取得廠房使用執照並按核定計畫完成使用，符合遵循附加之條件(請詳附註六(十二))，於民國一〇九年七月開始認列折舊費用，表達於不動產、廠房及設備項下。

3. 擔保

民國一〇九年及一〇八年十二月三十一日已作為長、短期借款及融資額度擔保之明細，請詳附註八。

(八) 使用權資產

合併公司承租土地、房屋及建築、機器設備及運輸設備等所認列之使用權資產，其成本、折舊及減損損失提列或迴轉情形，其變動明細如下：

使用權資產成本：	土 地	房 屋 及 建 築	機器設備	運輸設備	總 計
民國109年1月1日餘額	\$ 549,087	128,175	1,833	10,328	689,423
增 添	1,183	5,093	8,032	4,969	19,277
減 少	-	(361)	(142)	(230)	(733)
匯率變動之影響	(32,514)	(4,751)	(305)	242	(37,328)
民國109年12月31日餘額	\$ 517,756	128,156	9,418	15,309	670,639
民國108年1月1日餘額	\$ 431,764	67,104	-	8,282	507,150
增 添	131,381	66,282	1,833	2,233	201,729
減 少	(14,058)	(5,211)	-	(187)	(19,456)
民國108年12月31日餘額	\$ 549,087	128,175	1,833	10,328	689,423

慶豐富實業股份有限公司及子公司合併財務報告附註(續)

	土 地	房 屋 及 建 築	機 器 設 備	運 輸 設 備	總 計
使用權資產之累計折舊：					
民國109年1月1日餘額	\$ 17,757	14,283	966	2,757	35,763
提列折舊	18,098	15,319	2,004	4,755	40,176
減 少	-	(361)	(142)	(230)	(733)
匯率變動之影響	<u>(1,698)</u>	<u>(1,217)</u>	<u>(39)</u>	<u>(205)</u>	<u>(3,159)</u>
民國109年12月31日餘額	<u>\$ 34,157</u>	<u>28,024</u>	<u>2,789</u>	<u>7,077</u>	<u>72,047</u>
民國108年1月1日餘額	\$ -	-	-	-	-
本期折舊	16,260	14,655	966	2,798	34,679
重分類至不動產、廠房及設備	1,950	-	-	-	1,950
匯率變動之影響	<u>(453)</u>	<u>(372)</u>	<u>-</u>	<u>(41)</u>	<u>(866)</u>
民國108年12月31日餘額	<u>\$ 17,757</u>	<u>14,283</u>	<u>966</u>	<u>2,757</u>	<u>35,763</u>
帳面金額：					
民國109年12月31日	<u>\$ 483,599</u>	<u>100,132</u>	<u>6,629</u>	<u>8,232</u>	<u>598,592</u>
民國108年1月1日	<u>\$ 431,764</u>	<u>67,104</u>	<u>-</u>	<u>8,282</u>	<u>507,150</u>
民國108年12月31日	<u>\$ 531,330</u>	<u>113,892</u>	<u>867</u>	<u>7,571</u>	<u>653,660</u>

(九)無形資產

	商 譽	專 業 技 術	電 腦 軟 體	其 他	總 計
成 本：					
民國109年1月1日餘額	\$ 134,442	169,954	7,140	271,655	583,191
單獨取得	-	-	17,042	-	17,042
處 分	-	-	(2,448)	(271,655)	(274,103)
匯率變動影響數	<u>(5,298)</u>	<u>(10,960)</u>	<u>1</u>	<u>-</u>	<u>(16,257)</u>
民國109年12月31日餘額	<u>\$ 129,144</u>	<u>158,994</u>	<u>21,735</u>	<u>-</u>	<u>309,873</u>
民國108年1月1日餘額	\$ 136,286	173,768	6,789	332,681	649,524
單獨取得	-	-	383	-	383
處 分	-	-	-	(61,026)	(61,026)
匯率變動影響數	<u>(1,844)</u>	<u>(3,814)</u>	<u>(32)</u>	<u>-</u>	<u>(5,690)</u>
民國108年12月31日餘額	<u>\$ 134,442</u>	<u>169,954</u>	<u>7,140</u>	<u>271,655</u>	<u>583,191</u>
攤銷及減損損失：					
民國109年1月1日餘額	\$ 47,391	92,995	5,730	271,655	417,771
本期攤銷	-	15,085	1,340	-	16,425
處 分	-	-	(2,448)	(271,655)	(274,103)
減損損失	19,530	-	-	-	19,530
匯率變動影響數	<u>(944)</u>	<u>(6,683)</u>	<u>1</u>	<u>-</u>	<u>(7,626)</u>
民國109年12月31日餘額	<u>\$ 65,977</u>	<u>101,397</u>	<u>4,623</u>	<u>-</u>	<u>171,997</u>
民國108年1月1日餘額	\$ 42,423	69,507	4,478	307,141	423,549
本期攤銷	-	13,753	1,282	25,540	40,575
處 分	-	-	-	(61,026)	(61,026)
減損損失	5,297	12,023	-	-	17,320
匯率變動影響數	<u>(329)</u>	<u>(2,288)</u>	<u>(30)</u>	<u>-</u>	<u>(2,647)</u>
民國108年12月31日餘額	<u>\$ 47,391</u>	<u>92,995</u>	<u>5,730</u>	<u>271,655</u>	<u>417,771</u>



慶豐富實業股份有限公司及子公司合併財務報告附註(續)

帳面金額	商 譽	專業技術	電腦軟體	其 他	總 計
民國109年12月31日	\$ 63,167	57,597	17,112	-	137,876
民國108年1月1日	\$ 93,863	104,261	2,311	25,540	225,975
民國108年12月31日	\$ 87,051	76,959	1,410	-	165,420

1. 攤銷費用

民國一〇九年度及一〇八年度無形資產攤銷費用列報於合併綜合損益表之下列項目：

	109年度	108年度
營業成本	\$ 1	10
營業費用	16,424	40,565
	<u>\$ 16,425</u>	<u>40,575</u>

2. 減損損失

合併公司於民國一〇八年度評估New Nice Home Fashion LLC公司之專利技術，以反應經濟實質及資產未來經濟效益，於民國一〇八年六月三十日評估專業技術之帳面價值依可回收金額調整，並認列相關減損損失12,023千元。

減損損失認列於合併綜合損益表之「營業外收入及支出」中。

3. 商譽之減損測試

為減損測試之目的，商譽之整體帳面金額已分攤至個別現金產生單位如下：

	109.12.31	108.12.31
LAMAE' GLOBAL HOME FASHION CO., LTD.	\$ 63,167	69,036
PRAISE HOME INDUSTRY CO., LTD.	-	18,015
	<u>\$ 63,167</u>	<u>87,051</u>

(1) 民國一〇九年十二月三十一日PRAISE HOME INDUSTRY CO., LTD現金產生單位依據使用價值所決定之可回收金額為197,039千元。因該單位之可回收金額低於其帳面金額，故認列減損損失19,530千元(含匯率影響數1,515千元)。

民國一〇八年十二月三十一日PRAISE HOME INDUSTRY CO., LTD現金產生單位依據公允價值減處分成本所決定之可回收金額為287,774千元。因該單位之可回收金額低於其帳面金額293,071千元，故認列減損損失5,297千元。該等公允價值減處分成本係由獨立評價機構以可類比公司之價值乘數推估，並同時考量控制權溢價及流動性折價幅度，公允價值衡量係使用重大不可觀察輸入值而被歸類於第三等級。

## 慶豐富實業股份有限公司及子公司合併財務報告附註(續)

(2)民國一〇九年及一〇八年十二月三十一日LAMAE' GLOBAL HOME FASHION CO., LTD.現金產生單位依據公允價值減處分成本所決定之可回收金額分別為728,860千元及733,182千元，均高於其帳面價值，無須認列減損損失。該等公允價值減處分成本係由獨立評價機構以可類比公司之價值乘數推估，並同時考量控制權溢價及流動性折價幅度，公允價值衡量係使用重大不可觀察輸入值而被歸類於第三等級。

### (十)其他非流動資產

合併公司其他非流動資產之明細如下：

	<b>109.12.31</b>	<b>108.12.31</b>
存出保證金	\$ 5,832	26,819
其他金融資產-非流動	2,280	-
其 他	1,938	3,378
	<b>\$ 10,050</b>	<b>30,197</b>

### (十一)短期借款

	<b>109.12.31</b>	<b>108.12.31</b>
信用狀借款	\$ 74,640	47,343
信用借款	84,687	16,040
抵押借款	8,658	17,856
合 計	<b>\$ 167,985</b>	<b>81,239</b>
尚未使用之額度	<b>\$ 1,198,109</b>	<b>877,304</b>
利率區間	<b>1.21%~4.75%</b>	<b>1.8%~7.4%</b>

#### 1.借款之發行及償還

民國一〇九年度及一〇八年度新增金額分別為3,729,204千元及3,669,208千元，償還之金額分別為3,639,343千元及4,282,143千元；利率於民國一〇九年度台灣地區為1.21%~1.76%、美洲地區為4.75%，東亞地區為3.24%，民國一〇八年度台灣地區為1.8%~3.7%、美洲地區為5%、東亞地區為7.25%~7.40%。到期日分別為民國一一〇年八月及民國一〇九年七月。

#### 2.銀行借款之擔保品

合併公司以資產設定抵押供銀行借款之擔保情形，請詳附註八。

慶豐富實業股份有限公司及子公司合併財務報告附註(續)

(十二)長期借款

<b>109.12.31</b>				
	<b>幣別</b>	<b>利率區間</b>	<b>到期日</b>	<b>金額</b>
無擔保銀行借款	NTD	1.20%~2.11%	115.7	\$ 1,191,001
擔保銀行借款	NTD	0.43%~3.33%	124.7	1,344,919
				2,535,920
減：一年內到期部分				(135,961)
合 計				<b>\$ 2,399,959</b>
尚未使用額度				<b>\$ 294,436</b>

<b>108.12.31</b>				
	<b>幣別</b>	<b>利率區間</b>	<b>到期日</b>	<b>金額</b>
無擔保銀行借款	NTD	1.30%	115.7	\$ 114,857
擔保銀行借款	NTD	0.30%~2.60%	113.10	2,174,003
				2,288,860
減：一年內到期部分				(29,268)
合 計				<b>\$ 2,259,592</b>
尚未使用額度				<b>\$ 123,001</b>

合併公司於民國一〇八年九月九日與銀行團(合作金庫商業銀行股份有限公司、安泰商業銀行股份有限公司、台灣中小企業銀行股份有限公司、台灣土地銀行股份有限公司、第一商業銀行股份有限公司及台灣新光商業銀行股份有限公司等六家金融機構)，簽訂聯合授信合約。

1.借款之發行及償還

民國一〇九年度及一〇八年度新增金額分別為315,010千元及2,100,591千元，利率分別為0.43%~3.33%及0.30%~2.60%，到期日分別為民國一二四年七月及民國一五年七月；償還之金額分別為38,610千元及809,860千元。

2.銀行借款之擔保品

合併公司以資產設定抵押供銀行借款之擔保情形請詳附註八。

3.合併公司於民國一〇八年七月二十九日依「歡迎台商回台投資專案貸款要點」與指定銀行簽訂專案貸款合約，訂定契約條件及規範事項並依核定函規定完成，投資年限為2年內取得使用執照並按核定計畫完成使用。

合併公司業已取得使用執照並按核定計畫完成使用，達成補助收入認列條件，將土地銀行及合庫銀行專案低利貸款金額分別為493,500千元及228,000千元，依市場利率1.60%~2.30%認列及衡量該借款與實際優惠利率0.425%~1.30%間之差額，依政府補助處理請詳附註六(七)。

## 慶豐富實業股份有限公司及子公司合併財務報告附註(續)

### 4.財務比例特殊約定

合併公司民國一〇八年度與銀行簽訂之聯合授信合約，其限制民國一〇八年度(含)以後年度之合併財務報告需符合以下之條件：

- A.流動比率不得低於120%
- B.負債比率不得高於200%
- C.利息保倍數不得低於4倍
- D.淨值不得低於1,500,000千元。

上述各款財務比率與規定，應以經管理銀行認可之會計師(核閱)查核簽證之年度合併財務報告為計算基礎。

合併公司依上述約定，分別採民國一〇九年度及一〇八年度之合併財務報告為計算基礎，均並未違反聯合授信合約中有關財務比率之限制。

### (十三)租賃負債

合併公司租賃負債之帳面金額如下：

	<b>109.12.31</b>	<b>108.12.31</b>
流動	<b>\$ 20,750</b>	<b>19,280</b>
非流動	<b>\$ 106,286</b>	<b>113,994</b>

到期分析請詳附註六(廿一)金融工具。

認列於損益之金額如下：

	<b>109年度</b>	<b>108年度</b>
租賃負債之利息費用	<b>\$ 4,809</b>	<b>2,697</b>
短期租賃之費用	<b>\$ 643</b>	<b>914</b>
低價值租賃資產之費用 (不包含短期租賃之低價值租賃)	<b>\$ 1,475</b>	<b>596</b>

認列於合併現金流量表之金額如下：

	<b>109年度</b>	<b>108年度</b>
租賃之現金流出總額	<b>\$ 27,680</b>	<b>23,337</b>

#### 1.土地、房屋及建築之租賃

合併公司承租土地、房屋及建築作為辦公處所及物流倉庫之租賃期間通常為一至五十年，部份租賃包含在租賃期間屆滿時得延長與原合約相同期間之選擇權。

#### 2.其他租賃

合併公司承租機器及運輸設備之租賃期間為一至五年間，部份租賃合約約定合併公司於租賃期間屆滿時具有購買所承租資產之選擇權，部份合約則於租賃期間屆滿時由合併公司保證所承租資產之殘值。

另，合併公司承租電腦設備之租賃期間為一至三年間，該等租賃為短期及/或低價值標的租賃，合併公司選擇適用豁免認列規定而不認列其相關使用權資產及租賃負債。

## 慶豐富實業股份有限公司及子公司合併財務報告附註(續)

### (十四)員工福利

#### 1.確定福利計畫

合併公司確定福利義務現值與計畫資產公允價值之調節如下：

	<b>109.12.31</b>	<b>108.12.31</b>
確定福利義務現值	\$ -	(22,368)
計畫資產之公允價值	78	14,655
淨確定福利負債	<b>\$ 78</b>	<b>(7,713)</b>

合併公司之確定福利計畫提撥至台灣銀行之勞工退休準備金專戶。適用勞動基準法之每位員工之退休支付，係依據服務年資所獲得之基數及其退休前六個月之平均薪資計算。

合併公司於民國一〇九年十二月與員工結清舊制退休金工作年資，並於同月經彰化縣政府府勞動字第1090459112號函同意，結清後台灣銀行退休金專戶尚餘78千元(帳列預付款項)將可退還予本公司。

#### (1)計畫資產組成

合併公司依勞動基準法提撥之退休基金係由勞動基金運用局(以下簡稱勞動基金會)統籌管理，依「勞工退休基金收支保管及運用辦法」規定，基金之運用，其每年決算分配之最低收益，不得低於依當地銀行二年定期存款利率計算之收益。

截至報導日，合併公司之台灣銀行勞工退休準備金專戶餘額計78千元。勞工退休基金資產運用之資料包括基金收益率以及基金資產配置，請詳勞動部勞動基金運用局網站公布之資訊。

#### (2)確定福利義務現值之變動

合併公司民國一〇九年度及一〇八年度確定福利義務現值變動明細如下：

	<b>109年度</b>	<b>108年度</b>
1月1日確定福利義務	\$ (22,368)	(23,766)
當期服務成本及利息	(207)	(283)
淨確定福利資產再衡量數		
—經驗調整之精算損益	(626)	2,297
—因人口總計假設變動所產生之精算損益	9	(1)
—因財務假設變動所產生之精算損益	(967)	(615)
計畫清償數	22,070	-
計畫支付之福利	2,089	-
12月31日確定福利義務	<b>\$ -</b>	<b>(22,368)</b>

慶豐富實業股份有限公司及子公司合併財務報告附註(續)

(3) 計畫資產公允價值之變動

合併公司民國一〇九年度及一〇八年度確定福利義務現值變動明細如下：

	<u>109年度</u>	<u>108年度</u>
1月1日計畫資產之公允價值	\$ 14,655	8,859
利息收入	124	108
計畫資產報酬之(損)益	391	434
計畫已支付之福利	(2,089)	-
計畫資產清償數	(19,244)	-
已提撥至計畫之金額	<u>6,241</u>	<u>5,254</u>
12月31日計畫資產之公允價值	<u>\$ 78</u>	<u>14,655</u>

(4) 資產上限影響數之變動

合併公司民國一〇九年度及一〇八年度無確定福利計畫資產上限影響數之變動。

(5) 認列為損益之費用

合併公司民國一〇九年度及一〇八年度認列為損益之費用明細如下：

	<u>109年度</u>	<u>108年度</u>
當期服務成本	\$ 41	47
淨確定福利負債之淨利息	42	128
清償損益	<u>(2,827)</u>	<u>-</u>
	<u>\$ (2,744)</u>	<u>175</u>

	<u>109年度</u>	<u>108年度</u>
營業成本	\$ (353)	(373)
推銷費用	242	(92)
管理費用	(2,639)	701
研究發展費用	<u>6</u>	<u>(61)</u>
合 計	<u>\$ (2,744)</u>	<u>175</u>

(6) 認列為其他綜合損益之淨確定福利負債(資產)之再衡量數

合併公司累計認列於其他綜合損益之淨確定福利負債(資產)之再衡量數如下：

	<u>109年度</u>	<u>108年度</u>
1月1日累積餘額	\$ 8,749	6,634
本期認列	<u>(1,195)</u>	<u>2,115</u>
12月31日累積餘額	<u>\$ 7,554</u>	<u>8,749</u>

慶豐富實業股份有限公司及子公司合併財務報告附註(續)

(7)精算假設

合併公司於財務報導結束日用以決定確定福利義務現值之重大精算假設如下：

	<u>109.12.31</u>	<u>108.12.31</u>
折現率	0.35 %	0.75 %
未來薪資增加	2.00 %	2.00 %

合併公司已於民國一〇九年十二月十五日結清確定福利計畫。

(8)敏感度分析

民國一〇八年十二月三十一日當採用之主要精算假設變動對確定福利義務現值之影響如下：

	<u>對確定福利義務之影響</u>	
	<u>增加0.25%</u>	<u>減少0.25%</u>
108年12月31日		
折現率	\$ (616)	642
未來薪資率增加	632	(610)

上述之敏感度分析係基於其他假設不變的情況下分析單一假設變動之影響。實務上許多假設的變動則可能是連動的。敏感度分析係與計算資產負債表之淨確定福利負債所採用的方法一致。

2.確定提撥計畫

合併公司之確定提撥計畫係依勞工退休金條例之規定，依勞工每月工資6.00%之提繳率，提撥至勞工保險局之勞工退休金個人專戶。在此計畫下合併公司提撥固定金額至勞工保險局後，即無支付額外金額之法定或推定義務。

合併公司民國一〇九年度及一〇八年度確定提撥退休金辦法下之退休金費用分別為10,836千元及8,846千元。

(十五)所得稅

1.所得稅費用

合併公司民國一〇九年度及一〇八年度所得稅費用明細如下：

	<u>109年度</u>	<u>108年度</u>
當期所得稅費用		
當期產生	\$ 115,146	60,362
調整前期之當期所得稅	-	(2,725)
	<u>115,146</u>	<u>57,637</u>
遞延所得稅費用		
暫時性差異之發生及迴轉	678	3,645
所得稅費用	<u>\$ 115,824</u>	<u>61,282</u>

## 慶豐富實業股份有限公司及子公司合併財務報告附註(續)

合併公司民國一〇九年度及一〇八年度於其他綜合損益之下的所得稅費用(利益)明細如下：

	<b>109年度</b>	<b>108年度</b>
不重分類至損益之項目：		
確定福利計畫之再衡量數	\$ <u>239</u>	<u>(423)</u>
後續可能重分類至損益之項目：		
國外營運機構財務報表換算之兌換差額	\$ <u>24,679</u>	<u>4,441</u>

合併公司民國一〇九年度及一〇八年度所得稅費用(利益)與稅前淨利之關係調節如下：

	<b>109年度</b>	<b>108年度</b>
稅前淨利	\$ <u>479,701</u>	<u>315,080</u>
依本公司所在地國內稅率計算之所得稅	95,940	63,016
外國轄區稅率差異影響數	26,780	18,437
不可扣抵之費用(利益)	2,090	(2,082)
未認列暫時性差異之變動	(5,976)	(975)
租稅獎勵	(3,109)	(2,500)
認列前期未認列之課稅利益	(2,390)	(11,927)
前期低估	-	(2,827)
其他	<u>2,489</u>	<u>140</u>
	<b>\$ <u>115,824</u></b>	<b><u>61,282</u></b>

### 2. 遞延所得稅資產及負債

#### (1) 未認列遞延所得稅負債

民國一〇九年及一〇八年十二月三十一日與投資子公司相關之暫時性差異因合併公司可控制該項暫時性差異迴轉之時點，且很有可能於可預見之未來不會迴轉，故未認列遞延所得稅負債。其相關金額如下：

	<b>109.12.31</b>	<b>108.12.31</b>
採用權益法認列之投資利益	\$ <u>16,248</u>	<u>8,598</u>

#### (2) 未認列遞延所得稅資產

民國一〇九年及一〇八年十二月三十一日止，合併公司未認列為遞延所得稅資產之項目如下：

	<b>109.12.31</b>	<b>108.12.31</b>
採用權益法認列之投資損失	\$ 109,924	111,728
資產減損	<u>10,456</u>	<u>6,550</u>
合 計	<b>\$ <u>120,380</u></b>	<b><u>118,278</u></b>

合併公司評估認為部份所得稅可減除項目非屬很有可能實現，故未認列為遞延所得稅資產。



慶豐富實業股份有限公司及子公司合併財務報告附註(續)

(3)已認列之遞延所得稅資產及負債

民國一〇九年度及一〇八年度遞延所得稅資產及負債之變動如下：

遞延所得稅負債：

	確定福利計畫	其 他	合 計
民國109年1月1日餘額	\$ 1,749	-	1,749
借記(貸記)其他綜合損益	(239)	-	(239)
民國109年12月31日餘額	<u>\$ 1,510</u>	<u>-</u>	<u>1,510</u>
民國108年1月1日餘額	\$ 1,326	4,847	6,173
借記損益	-	(4,847)	(4,847)
借記(貸記)其他綜合損益	423	-	423
民國108年12月31日餘額	<u>\$ 1,749</u>	<u>-</u>	<u>1,749</u>

遞延所得稅資產：

	確定福利計畫	存貨跌價損失	備 抵 銷貨退回	資產減損失	國外營運機構財務報表換算之兌換差額	其 他	合 計
民國109年1月1日餘額	\$ 620	8,973	3,463	-	14,670	8,660	36,386
借記/(貸記)損益	792	(2,726)	1,701	-	-	(1,225)	(1,458)
借記(貸記)其他綜合損益	-	-	-	-	24,679	-	24,679
民國109年12月31日餘額	<u>\$ 1,412</u>	<u>6,247</u>	<u>5,164</u>	<u>-</u>	<u>39,349</u>	<u>7,435</u>	<u>59,607</u>
民國108年1月1日	\$ 620	15,580	2,725	6,696	10,229	4,850	40,700
借記/(貸記)損益	-	(6,607)	738	(6,696)	-	3,810	(8,755)
借記(貸記)其他綜合損益	-	-	-	-	4,441	-	4,441
民國108年12月31日餘額	<u>\$ 620</u>	<u>8,973</u>	<u>3,463</u>	<u>-</u>	<u>14,670</u>	<u>8,660</u>	<u>36,386</u>

3.所得稅核定情形

本公司營利事業所得稅結算申報，已奉稽徵機關核定至民國一〇六年度。

(十六)資本及其他權益

1.普通股股本

本公司於民國一〇九年度及一〇八年度，額定股本總額均為3,000,000千元，每股面額為10元。已發行股份均為1,696,233千元，所有已發行股份之股款均已收取。

2.資本公積

本公司資本公積餘額內容如下：

發行股票溢價	<u>109.12.31</u>	<u>108.12.31</u>
	<u>\$ 56,029</u>	<u>56,029</u>

本公司於民國一〇八年六月二十八日經股東常會決議通過以資本公積發放新台幣55,971千元，現金股利每股價格0.33元，並訂定民國一〇八年十一月四日為除息基準日。

## 慶豐富實業股份有限公司及子公司合併財務報告附註(續)

依公司法規定，資本公積需優先填補虧損後，始得按股東原有股份之比例以已實現之資本公積發給新股或現金。前項所稱之已實現資本公積，包括超過票面金額發行股票所得之溢額及受領贈與之所得。依發行人募集與發行有價證券處理準則規定，得撥充資本之資本公積，每年撥充之合計金額，不得超過實收資本額百分之十。

### 3.保留盈餘

依本公司章程規定，公司於年度結算後如有盈餘，應先彌補虧損，如尚有盈餘，於提列百分之十法定盈餘公積，並依法令規定提列及迴轉特別盈餘公積後，連同期初累積未分配盈餘及當年度未分配盈餘調整數額，作為可供分配之盈餘，惟得視業務狀況酌予保留一部分後，由董事會擬具盈餘分配議案，以發行新股之方式為之時，應提請股東會決議後分派之。本公司分派股息及紅利或法定盈餘公積之全部或一部，以發行現金之方式為之時，授權董事會以三分之二以上董事之出席，及出席董事過半數同意後為之，並報告股東會。

本公司屬傳統製造業，企業生命週期係值「成長期」，基於公司營運資金及保障股東權益之考量，每年就可供分配盈餘提撥不低於10%分配股東股利，惟累積可供分配盈餘低於實收股本10%時，得不予分配；公司在股東盈餘之分配採部份現金股利及部份股票股利之政策，現金股利發放比率不低於配發股利總額之20%，其比率視公司最近年度負債比率、速動比率及現金流量而定，由董事會擬案。

#### (1)法定盈餘公積

依公司法規定，公司應就稅後純益提撥百分之十為法定盈餘公積，直至與資本總額相等為止。公司無虧損時，得經股東會決議，以法定盈餘公積發給新股或現金，惟以該項公積超過實收資本額百分之二十五之部分為限。

#### (2)特別盈餘公積

依金管會民國一〇一年四月六日金管證發字第1010012865號令規定，本公司於分派可分配盈餘時，就當年度發生之帳列其他股東權益減項淨額與上段所提列特別盈餘公積餘額之差額，自當期損益與前期未分配盈餘補提列特別盈餘公積；屬前期累積之其他股東權益減項金額，則自前期未分配盈餘補提列特別盈餘公積不得分派。嗣後其他股東權益減項數額有迴轉時，得就迴轉部份分派盈餘。

#### (3)盈餘分配

本公司於民國一〇九年六月三十日經股東常會決議民國一〇八年度盈餘分配案，有關民國一〇八年度分派予業主股利之金額如下：

	108年度	
	配股率(元)	金額
分派予普通股業主之股利：		
現金股利	\$ 0.60	<u>101,774</u>

## 慶豐富實業股份有限公司及子公司合併財務報告附註(續)

本公司於民國一〇八年六月二十八日股東常會決議民國一〇七年度盈餘分配案，截至民國一〇七年底本公司盈餘為彌補以往年度虧損及提列法定盈餘公積後，並依民國一〇一年四月六日金管證發字第1010012865號令規定，就當年度發生之其他股東權益減項淨額之差額，提列特別盈餘公積。

上述民國一〇八年度及一〇七年度盈餘分配案與本公司股東常會決議內容並無差異，相關資訊可至公開資訊觀測站查詢。

### 4.其他權益(稅後淨額)

	國外營運機構 財務報表換算 之兌換差額	透過其他綜合 損益按公允價 值之金融資產 未實現損益	合 計
民國109年1月1日	\$ (58,677)	(1,143)	(59,820)
換算國外營運機構淨資產所產生之兌換差額	(98,716)	-	(98,716)
處分透過其他綜合損益按公允價值衡量之權益工具(註)	-	1,143	1,143
民國109年12月31日餘額	\$ <u>(157,393)</u>	<u>-</u>	<u>(157,393)</u>
民國108年1月1日餘額	\$ (40,913)	(1,143)	(42,056)
換算國外營運機構淨資產所產生之兌換差額	(17,764)	-	(17,764)
民國108年12月31日餘額	\$ <u>(58,677)</u>	<u>(1,143)</u>	<u>(59,820)</u>

註：係合併公司持有之上海慶帛登實業有限公司股權於民國一〇九年三月辦妥解散登記並完成註銷，原提列之減損損失予以沖銷轉列保留盈餘。

### (十七)每股盈餘

本公司民國一〇九年度及一〇八年度基本每股盈餘及稀釋每股盈餘之計算如下：

	109年度	108年度
<b>基本每股盈餘</b>		
歸屬於本公司之本期淨利	\$ 363,877	253,798
歸屬於本公司普通股權益持有人之淨利	\$ <u>363,877</u>	<u>253,798</u>
普通股加權平均流通在外股數(千股)	<u>169,623</u>	<u>169,623</u>
基本每股盈餘(元)	\$ <u>2.15</u>	<u>1.50</u>

慶豐富實業股份有限公司及子公司合併財務報告附註(續)

	<u>109年度</u>	<u>108年度</u>
<b>稀釋每股盈餘</b>		
歸屬於本公司普通股權益持有人之淨利		
(調整稀釋性潛在普通股影響數後)	\$ <u>363,877</u>	<u>253,798</u>
普通股加權平均流通在外股數(千股)	169,623	169,623
具稀釋作用之潛在普通股之影響		
員工股票紅利之影響(千股)	<u>325</u>	<u>158</u>
普通股加權平均流通在外股數		
(調整稀釋性潛在普通股影響數後)	<u>169,948</u>	<u>169,781</u>
稀釋每股盈餘(元)	\$ <u>2.14</u>	<u>1.49</u>

(十八)客戶合約之收入

1.收入之細分

	<u>109年度</u>	<u>108年度</u>
主要地區市場：		
美    國	\$ 4,315,882	3,615,011
歐    洲	1,301,798	1,433,924
台    灣	216,708	119,151
其他國家	<u>188,130</u>	<u>497,194</u>
	\$ <u>6,022,518</u>	<u>5,665,280</u>

2.合約餘額

應收票據及帳款	<u>109.12.31</u>	<u>108.12.31</u>	<u>108.1.1</u>
	\$ 1,412,803	1,180,081	1,156,989
減：備抵損失	<u>(9,753)</u>	<u>(4,988)</u>	<u>(9,036)</u>
合    計	\$ <u>1,403,050</u>	<u>1,175,093</u>	<u>1,147,953</u>

合併公司之產品銷售合約均為短期合約，銷售對象主要為品牌廠或大型通路商。有關應收帳款及其減損之揭露請詳附註六(三)。

(十九)員工及董事酬勞

依本公司章程規定，年度如有獲利，應提撥不低於百分之二，分派員工酬勞及不高於百分之三為董事酬勞。但公司尚有累積虧損時，應預先保留彌補數額。前項員工酬勞發給股票或現金之對象，包括符合一定條件之從屬公司員工。

本公司民國一〇九年度及一〇八年度員工酬勞估列金額分別為9,238千元及6,328千元，董事酬勞估列金額分別為4,619千元及3,164千元，係以本公司該段期間之稅前淨利扣除員工及董事酬勞前之金額乘上本公司章程所訂之員工酬勞及董事酬勞分派成數為估計基礎，並列報民國一〇九年之營業成本或營業費用。若次年度實際分派金額與估列數有差異時，則依會計估計變動處理，並將差異認列為次年度損益。

## 慶豐富實業股份有限公司及子公司合併財務報告附註(續)

本公司民國一〇八年度員工及董事酬勞金額分別為6,328千元及3,164千元，與實際分派情形並無差異，係依據民國一〇九年三月二十三日董事會決議分派。

本公司民國一〇七年十二月三十一日彌補以往年度虧損，故未提撥員工酬勞及董事酬勞。相關員工紅利及董事酬勞相關資訊可至公開資訊觀測站查詢。

### (二十)營業外收入及支出

#### 1.利息收入

合併公司民國一〇九年度及一〇八年度利息收入明細如下：

	<u>109年度</u>	<u>108年度</u>
銀行存款利息	\$ <u>2,029</u>	<u>3,127</u>

#### 2.其他收入

合併公司民國一〇九年度及一〇八年度之其他收入明細如下：

	<u>109年度</u>	<u>108年度</u>
租金收入	\$ 220	195
其他收入－其他	282	-
其他收入合計	\$ <u>502</u>	<u>195</u>

#### 3.其他利益及損失

合併公司民國一〇九年度及一〇八年度之其他利益及損失明細如下：

	<u>109年度</u>	<u>108年度</u>
處分不動產、廠房及設備損失	\$ (3,584)	(8,363)
處分投資利益	821	-
外幣兌換損失	(61,665)	(3,810)
透過損益按公允價值衡量之金融資產及負債之淨損失	(436)	-
減損損失	(19,530)	(17,320)
其他利益及損失	18,114	1,528
其他利益及損失淨額	\$ <u>(66,280)</u>	<u>(27,965)</u>

#### 4.財務成本

合併公司民國一〇九年度及一〇八年度之財務成本明細如下：

	<u>109年度</u>	<u>108年度</u>
利息費用	\$ (67,834)	(55,954)
減：利息資本化	12,418	3,995
財務成本淨額	\$ <u>(55,416)</u>	<u>(51,959)</u>

### (廿一)金融工具

#### 1.信用風險

##### (1)信用風險之暴險

金融資產之帳面值代表最大信用暴險金額。民國一〇九年及一〇八年十二月三十一日之最大信用暴險金額分別為2,036,696千元及2,169,762千元。

## 慶豐富實業股份有限公司及子公司合併財務報告附註(續)

### (2)信用風險集中情況

合併公司為減低應收帳款信用風險，持續地評估客戶之財務狀況，仍定期評估應收帳款回收之可能性並提列備抵減損損失，而減損損失總在管理階層預期之內。合併公司於民國一〇九年及一〇八年十二月三十一日，應收帳款餘額中分別為91%及84%係主要由數家客戶組成，使合併公司有信用風險顯著集中之情形。

### (3)應收款項之信用風險

應收票據及應收帳款之信用暴險資訊請詳附註六(三)。民國一〇九年及一〇八年至十二月三十一日減損提列情形請詳附註六(三)。其他按攤銷後成本衡量之金融資產主係現金、其他應收款及其他金融資產，相關內容請詳附註六(四)。

上開所述其他攤銷後成本衡量之金融資產均為信用風險低之金融資產，因此按十二個月預期信用損失金額衡量該期間之備抵損失(合併公司如何判定信用風險降低之說明請詳附註四(七))。

合併公司其他應收款-關係人之備抵損失變動如下：

	<u>109年度</u>	<u>108年度</u>
期初餘額	\$ 10,297	-
認列之減損損失	14,999	10,297
期末餘額	<u>\$ 25,296</u>	<u>10,297</u>

## 2.流動性風險

下表為金融負債之合約到期日，包含估計利息但不包含淨額協議之影響。

	<u>帳面金額</u>	<u>合 約 現金流量</u>	<u>6個月內</u>	<u>6-12個月</u>	<u>1年以上</u>
<b>109年12月31日</b>					
非衍生性金融負債					
銀行借款	\$ 2,703,905	2,883,841	216,318	138,486	2,529,037
應付票據、應付帳款及其他應付款	993,747	993,747	993,747	-	-
租賃負債	127,036	160,018	12,702	12,292	135,024
衍生性金融負債					
其他遠期外匯合約：					
流 出	560	560	560	-	-
	<u>\$ 3,825,248</u>	<u>4,038,166</u>	<u>1,223,327</u>	<u>150,778</u>	<u>2,664,061</u>
<b>108年12月31日</b>					
非衍生性金融負債					
銀行借款	\$ 2,370,099	2,546,429	101,442	19,225	2,425,762
應付票據、應付帳款及其他應付款	1,113,267	1,113,267	1,113,267	-	-
租賃負債	133,274	170,671	11,608	12,456	146,607
	<u>\$ 3,616,640</u>	<u>3,830,367</u>	<u>1,226,317</u>	<u>31,681</u>	<u>2,572,369</u>

合併公司並不預期到期日分析之現金流量發生時點會顯著提早，或實際金額會有顯著不同。

## 慶豐富實業股份有限公司及子公司合併財務報告附註(續)

### 3. 匯率風險

#### (1) 匯率風險之暴險

合併公司暴露於重大外幣匯率風險之金融資產及負債(不包含合併財務報告中已沖銷之非功能性貨幣計價之貨幣性項目)如下：

單位：美金千元/新台幣千元

	109.12.31			108.12.31		
	外幣	匯率	台幣	外幣	匯率	台幣
<u>金融資產</u>						
<u>貨幣性項目</u>						
美金	\$ 33,056	28.0990	928,841	32,707	30.0360	982,387
<u>金融負債</u>						
<u>貨幣性項目</u>						
美金	20,668	28.0990	580,750	19,275	30.0360	578,944

#### (2) 敏感性分析

合併公司貨幣性項目之匯率風險主要來自於以外幣計價之現金及約當現金、應收帳款及其他應收款、借款、應付帳款及其他應付款等，於換算時產生外幣兌換損益。於民國一〇九年及一〇八年十二月三十一日當新台幣相對於美金貶值或升值1%，而其他所有因素維持不變之情況下，民國一〇九年及一〇八年十二月三十一日之稅前淨利將分別增加及減少3,481千元及4,035千元，兩期分析係採用相同基礎。

由於合併公司功能性貨幣種類繁多，故採彙整方式揭露貨幣性項目之兌換損益資訊，合併公司民國一〇九年度及一〇八年度外幣兌換利益(損失)(含已實現及未實現)分別為(61,665)千元及(3,810)千元。

### 4. 利率分析

合併公司之金融資產及金融負債利率暴險於本附註之流動性風險管理中說明。

下列敏感度分析係依衍生及非衍生工具於報導日之利率暴險而決定。對於浮動利率負債，其分析方式係假設報導日流通在外之負債金額於整年度皆流通在外。

若利率增加或減少0.25%，在所有其他變數維持不變之情況下，合併公司民國一〇九年度及一〇八年度之淨利將減少或增加6,760千元及5,925千元。主因係合併公司之變動利率借款。

## 慶豐富實業股份有限公司及子公司合併財務報告附註(續)

### 5. 公允價值資訊

#### (1) 金融工具之種類及公允價值

合併公司透過損益按公允價值衡量之金融資產及負債及透過其他綜合損益按公允價值衡量之金融資產係以重複性為基礎按公允價值衡量。各種類金融資產及金融負債之帳面金額及公允價值(包括公允價值等級資訊，但非按公允價值衡量金融工具之帳面金額為公允價值之合理近似值者，及租賃負債，依規定無須揭露公允價值資訊)列示如下：

	109.12.31				
	帳面金額	公允價值			合計
		第一級	第二級	第三級	
<b>透過損益按公允價值衡量之金融資產</b>					
基金	\$ 38,100	38,100	-	-	38,100
遠期外匯合約	54	54	-	-	54
小計	<u>38,154</u>	<u>38,154</u>	<u>-</u>	<u>-</u>	<u>38,154</u>
<b>按攤銷後成本衡量之金融資產</b>					
現金及約當現金	\$ 514,403	-	-	-	-
應收票據及應收帳款及其他應收款	1,504,666	-	-	-	-
其他金融資產-流動	140,293	-	-	-	-
小計	<u>2,159,362</u>	<u>-</u>	<u>-</u>	<u>-</u>	<u>-</u>
合計	<u>\$ 2,197,516</u>	<u>38,154</u>	<u>-</u>	<u>-</u>	<u>38,154</u>
<b>透過損益按公允價值衡量之金融負債</b>					
匯率交換合約	\$ 560	560	-	-	560
小計	<u>560</u>	<u>560</u>	<u>-</u>	<u>-</u>	<u>560</u>
<b>按攤銷後成本衡量之金融負債</b>					
銀行借款	2,703,905	-	-	-	-
應付票據及應付帳款及其他應付款	1,084,887	-	-	-	-
租賃負債	127,036	-	-	-	-
小計	<u>3,915,828</u>	<u>-</u>	<u>-</u>	<u>-</u>	<u>-</u>
合計	<u>\$ 3,916,388</u>	<u>560</u>	<u>-</u>	<u>-</u>	<u>560</u>
<b>108.12.31</b>					
	帳面金額	公允價值			合計
		第一級	第二級	第三級	
<b>按攤銷後成本衡量之金融資產</b>					
現金及約當現金	\$ 595,216	-	-	-	-
應收票據及應收帳款及其他應收款	1,368,944	-	-	-	-
其他金融資產-流動	178,783	-	-	-	-
	<u>\$ 2,142,943</u>	<u>-</u>	<u>-</u>	<u>-</u>	<u>-</u>
<b>按攤銷後成本衡量之金融負債</b>					
銀行借款	\$ 2,370,099	-	-	-	-
應付票據及應付帳款及其他應付款	1,180,500	-	-	-	-
租賃負債	133,274	-	-	-	-
	<u>\$ 3,683,873</u>	<u>-</u>	<u>-</u>	<u>-</u>	<u>-</u>



## 慶豐富實業股份有限公司及子公司合併財務報告附註(續)

合併公司之會計政策及揭露包含採用公允價值衡量其金融、非金融資產及負債。合併公司對金融工具如有活絡市場公開報價時，則以活絡市場之公開報價公允價值。

合併公司在衡量其資產和負債時，盡可能使用市場可觀察之輸入值。公允價值之等級係以評價技術使用之輸入值為依據歸類如下：

- (一)第一級：相同金融工具於活絡市場之公開報價(未經調整)。
- (二)第二級：除包含於第一級之公開報價外，其餘工具之公允價值係以評價技術或參考交易對手報價取得。透過評價技術所取得之公允價值可參照其他實質上條件及特性相似之金融工具之現時公允價值、現金流量折現法或其他市場資訊。
- (三)第三級：相同金融工具價值評估之參數非基於可觀察之市場資料(非可觀察參數)。

### (2)非按公允價值衡量之工具之公允價值評價技術

合併公司估計非按公允價值衡量之工具所使用之方法及假設如下：

#### A.按攤銷後成本衡量之金融資產

如有活絡市場之公開報價，則以市場價格為公允價值；若無市場價格可供參考時，則採用評價方法估計或使用交易對手報價。

#### B.按攤銷後成本衡量之金融資產及按攤銷後成本衡量之金融負債

若有成交或造市者之報價資料者，則以最近成交價格及報價資料作為評估公允價值之基礎。若無市場價值可供參考時，則採用評價方法估計。採用評價方法所使用之估計及假設為現金流量之折現值估計公允價值。

### (3)按公允價值衡量金融工具之公允價值評價技術

#### A.非衍生金融工具

金融工具如有活絡市場公開報價時，則以活絡市場之公開報價為公允價值。主要交易所及經判斷為熱門券之中央政府債券櫃台買賣中心公告之市價，皆屬上市(櫃)權益工具及有活絡市場公開報價之債務工具公允價值之基礎。

若能及時且經常自交易所、經紀商、承銷商、產業公會、訂價服務機構或主管機關取得金融工具之公開報價，且該價格代表實際且經常發生之公平市場交易者，則該金融工具有活絡市場公開報價。

#### B.衍生金融工具

係根據廣為市場使用者所接受之評價模型評價，例如折現法及選擇權定價模型。遠期外匯合約通常係根據目前之遠期匯率評價。

### (4)各等級間的移轉

民國一〇九年度及一〇八年度，合併公司持有之金融工具並無任何等級的移轉。

## 慶豐富實業股份有限公司及子公司合併財務報告附註(續)

### (廿二)財務風險管理

#### 1.概要

合併公司因金融工具之使用而暴露於下列風險：

- (1)信用風險
- (2)流動性風險
- (3)市場風險

本附註表達合併公司上述各項風險之暴險資訊、合併公司衡量及管理風險之目標、政策及程序。進一步量化揭露請詳合併財務報告各該附註。

#### 2.風險管理架構

董事會全權負責成立及監督合併公司之風險管理架構。

合併公司之風險管理政策之建置係為辨認及分析合併公司所面臨之風險，及設定適當風險限額及控制，並監督風險及風險限額之遵循。風險管理政策及系統係定期覆核以反映市場情況及合併公司運作之變化。合併公司透過訓練、管理準則及作業程序，以發展有紀律且具建設性之控制環境，使所有員工了解其角色及義務。

#### 3.信用風險

信用風險係合併公司因客戶或金融工具之交易對手無法履行合約義務而產生財務損失之風險，主要來自於合併公司應收客戶之帳款。

##### (1)應收帳款及其他應收款

為維持應收帳款及其他應收款的品質，合併公司已建立營運相關信用風險管理之程序。

個別客戶的風險評估係考量包括該客戶之財務狀況、合併公司內部信用評等、歷史交易記錄及目前經濟務狀況等多項可能影響客戶付款能力之因素。合併公司亦會在適當時機使用某些信用增強工具，如預付貨款等，以降低特定客戶的信用風險。

##### (2)投資

銀行存款及其他金融工具之信用風險，係由合併公司財務部門衡量並監控。由於合併公司之交易對象及履約他方均係信用良好之銀行，無重大之履約疑慮，故無重大之信用風險。

##### (3)保證

合併公司政策規定僅能提供財務保證予完全擁有之子公司。民國一〇九年度及一〇八年度，合併公司均無對集團外公司提供任何背書保證。

#### 4.流動性風險

流動性風險係合併公司無法交付現金或其他金融資產以清償金融負債，未能履行相關義務之風險。合併公司管理流動性之方法係盡可能確保合併公司在一般及具壓力之情況下，皆有足夠之流動資金以支應到期之負債，而不致發生不可接受之損失或使合併公司之聲譽遭受到損害之風險。

## 慶豐富實業股份有限公司及子公司合併財務報告附註(續)

合併公司確保有足夠之現金以支應六十天之預期營運支出需求，包括金融義務之履行，但排除極端情況下無法合理預期的潛在影響，如：自然災害。另外，合併公司未使用之借款額度請詳附註六(十一)及(十二)。

### 5.市場風險

市場風險係指因市價格變動，如匯率、利率、權益工具價格變動，而影響合併公司之收益或所持有金融工具價值之風險。市場風險管理之目標係管控市場風險之暴險程度在可承受範圍內，並將投資報酬最佳化。

#### (1)匯率風險

合併公司暴露於非以功能性貨幣計價之銷售、採購及借款交易所產生之匯率風險。合併公司銷售、採購及借款等交易主要之計價貨幣有新台幣及美元。

合併公司持有以功能性貨幣以外之外幣計價之應收帳款，其匯率變動產生之兌換損益與以外幣計價之短期借款兌換損益相互抵銷。因此將降低合併公司因匯率所暴露之風險。

借款利息係以借款本金幣別計價。一般而言，借款幣別係與合併公司營運產生之現金流量之幣別相同，主要係新台幣及美元。

有關其他外幣計價之貨幣性資產及負債，尚發生短期不平衡時，合併公司係藉由以即時匯率買進或賣出外幣，以確保淨暴險保持在可接受之水準。

#### (2)利率風險

合併公司並無屬浮動利率之重大債務，故市場利率變動對未來現金流量並無重大影響。

#### (3)其他市價風險

合併公司除了為支應預期之耗用及銷售需求外，並未簽訂長期採購合約。

### (廿三)資本管理

董事會之政策係維持健全之資本基礎，以維繫投資人、債權人及市場之信心以及支持未來營運之發展。資本包含本公司之股本、資本公積、保留盈餘及非控制權益。董事會控管資本報酬率，同時控管普通股股利水準。

合併公司透過定期審核資產負債比例對資本結構進行監控，管理當局使用適當之總負債／權益比率，決定合併公司之最適資本。在維持健全的資本基礎下，藉由將負債及權益餘額最適化，以提升股東報酬。合併公司之資本為資產負債表所列示之「權益總計」，亦即等於資產總計減負債總計。

民國一〇九年及一〇八年十二月三十一日合併公司之負債占總資產比例如下：

	<u>109.12.31</u>	<u>108.12.31</u>
負債總計	\$ 4,064,018	3,755,410
資產總計	6,203,534	5,732,495
負債比例	65.51 %	65.51 %

## 慶豐富實業股份有限公司及子公司合併財務報告附註(續)

### (廿四)非現金交易之投資及籌資活動

來自籌資活動之負債之調節如下表：

	非現金之變動					109.12.31
	109.1.1	現金流量	匯率變動	租賃給付 之變動	遞延政府 補助收入 變動	
長期借款	\$ 2,288,860	276,400	2,213	-	(31,553)	2,535,920
短期借款	81,239	89,861	(3,115)	-	-	167,985
租賃負債	133,274	(20,753)	(4,763)	19,278	-	127,036
來自籌資活動之 負債總額	<u>\$ 2,503,373</u>	<u>345,508</u>	<u>(5,665)</u>	<u>19,278</u>	<u>(31,553)</u>	<u>2,830,941</u>

	非現金之變動					108.12.31
	108.1.1	現金流量	匯率變動	租賃給付 之變動	遞延政府 補助收入 變動	
長期借款	\$ 998,129	1,290,731	-	-	-	2,288,860
短期借款	695,367	(612,935)	-	(1,193)	-	81,239
租賃負債	86,904	(19,130)	-	65,500	-	133,274
來自籌資活動之 負債總額	<u>\$ 1,780,400</u>	<u>658,666</u>	<u>-</u>	<u>64,307</u>	<u>-</u>	<u>2,503,373</u>

### 七、關係人交易

#### (一)關係人名稱及關係

於本合併財務報告之涵蓋期間內與合併公司有交易之關係人如下：

關係人名稱	與合併公司之關係
OSALEY HOME FASHIONS CO., LTD. (OSL)	其董事長與本公司董事長係三親等關係
PACIFIC TREND HOME FASHION, IN	其董事長與本公司董事長係二親等關係
豐之庭實業股份有限公司(豐之庭)	其他關係人
岩之源生命科技股份有限公司(岩之源)	其他關係人
大慶投資股份有限公司	其他關係人
洪炯耀	合併公司之主要管理人員
許閔璇	合併公司之主要管理人員
許峻然	合併公司之主要管理人員
全體董事、合併公司主要管理階層總經理及副總經理	

#### (二)與關係人間之重大交易事項

##### 1.營業收入

合併公司對關係人之重大銷售金額如下：

	109年度	108年度
其他關係人	<u>\$ 166,848</u>	<u>215,563</u>

合併公司銷售予關係人之銷貨條件則與一般銷售價格無顯著不同。其收款期限與一般經銷商並無顯著不同。

慶豐富實業股份有限公司及子公司合併財務報告附註(續)

2. 進貨

合併公司向關係人進貨金額如下：

	<u>109年度</u>	<u>108年度</u>
其他關係人	\$ <u>-</u>	<u>36</u>

合併公司對上述公司之進貨價格、付款期限與合併公司向一般廠商無顯著不同。

3. 應收關係人款項

合併公司應收關係人款項明細如下：

<u>帳列項目</u>	<u>關係人類別</u>	<u>109.12.31</u>	<u>108.12.31</u>
應收帳款	其他關係人	\$ 2,605	3,736
應收帳款-OSL	其他關係人	114,962	171,584
減：備抵損失		<u>(2,605)</u>	<u>(3,577)</u>
		<u>\$ 114,962</u>	<u>171,743</u>
其他應收款	其他關係人	\$ 22	4,410
其他應收款-OSL	其他關係人	49,221	21,079
減：備抵損失		<u>(25,296)</u>	<u>(10,297)</u>
		<u>\$ 23,947</u>	<u>15,192</u>

上述應收帳款之收款條件，與非關係人無重大差異，其相關減損評估方式請參閱附註六(三)及(廿一)。

上述其他應收款-OSL係銷貨之逾期應收帳款視為資金融通款轉列其他應收款及代墊之其他應收款。

4. 應付關係人款項

合併公司應付關係人款項明細如下：

<u>帳列項目</u>	<u>關係人類別</u>	<u>109.12.31</u>	<u>108.12.31</u>
應付票據	其他關係人	\$ -	11
其他應付款	其他關係人	-	21
其他應付款	主要管理人員	<u>-</u>	<u>48</u>
		<u>\$ -</u>	<u>80</u>

5. 向關係人借款

合併公司向關係人借款金額如下：

	<u>109.12.31</u>	<u>108.12.31</u>
主要管理人員(帳列其他應付款)	\$ <u>-</u>	<u>6,849</u>

合併公司向其他關係人借款之平均利率均為0.1%。

慶豐富實業股份有限公司及子公司合併財務報告附註(續)

6.向關係人借款產生相關費用如下：

	利息費用	
	109年度	108年度
主要管理人員	\$ <u>5</u>	<u>10</u>

7.其 他

	109年度	108年度
其他關係人(帳列什項收入)	\$ <u>160</u>	<u>500</u>

8.租 賃

合併公司於民國一〇六年一月向其他關係人及主要管理階層承租土地、廠房、辦公室及車位簽訂二年至三年期租賃合約。於民國一〇九年度及一〇八年度分別認列利息支出24千元及59千元，截至民國一〇九年及一〇八年十二月三十一日止租賃負債餘額分別為4,263千元及1,534千元。

(三)主要管理階層人員交易

主要管理階層人員報酬包括：

	109年度	108年度
短期員工福利	\$ 28,777	27,102
退職後福利	<u>773</u>	<u>559</u>
	\$ <u>29,550</u>	<u>27,661</u>

八、質押之資產

合併公司提供質押擔保之資產帳面價值明細如下：

資產名稱	擔保標的	109.12.31	108.12.31
應收帳款	長短期借款及融資額度	\$ 995,010	583,044
其他應收款	長短期借款及融資額度	46,739	4,082
存 貨	長短期借款及融資額度	153,009	188,979
其他金融資產-流動	長短期借款及融資額度	140,293	178,783
不動產、廠房及設備	長短期借款及融資額度	1,427,294	770,921
其他非流動資產	長短期借款及融資額度	<u>1,350</u>	<u>863</u>
		\$ <u>2,763,695</u>	<u>1,726,672</u>

慶豐富實業股份有限公司及子公司合併財務報告附註(續)

九、重大或有負債及未認列之合約承諾

(一)合併未認列之合約承諾如下：

合併公司為購置不動產、廠房及設備簽訂之合約而未認列之承諾如下：

	<u>109.12.31</u>	<u>108.12.31</u>
已簽訂之合約價款	<u>\$ 673,370</u>	<u>1,126,934</u>
未支付金額	<u>\$ 152,710</u>	<u>349,571</u>

(二)其他

- 1.於民國一〇九年及一〇八年十二月三十一日，合併公司因長短期借款保證開立保證票據分別為3,595,716千元及2,816,106千元。
- 2.於民國一〇九年及一〇八年十二月三十一日，合併公司已開立未使用信用狀餘額分別為29,390千元及22,407千元。
- 3.於民國一〇九年及一〇八年十二月三十一日，合併公司未到期之銀行匯票餘額分別為27,969千元(美金995千元)及56,695千元(美金1,888千元)。

十、重大之災害損失：無。

十一、重大之期後事項：無。

十二、其 他

員工福利、折舊、折耗及攤銷費用功能別彙總如下：

功 能 別 性 質 別	109年度			108年度		
	屬於營業 成本者	屬於營業 費用者	合 計	屬於營業 成本者	屬於營業 費用者	合 計
員工福利費用						
薪資費用	485,285	238,530	723,815	422,514	198,509	621,023
勞健保費用(註)	25,919	13,551	39,470	23,941	15,801	39,742
退休金費用	6,684	5,255	11,939	5,804	17,276	23,080
董事酬金	-	2,602	2,602	-	5,790	5,790
其他員工福利費用	20,446	11,330	31,776	19,024	8,415	27,439
折舊費用	84,788	47,024	131,812	58,955	47,425	106,380
攤銷費用	1	17,137	17,138	9,221	41,313	50,534

(註)：係包含大陸子公司當地醫療、失業、工傷及生育等保險。

慶豐富實業股份有限公司及子公司合併財務報告附註(續)

十三、附註揭露事項

(一)重大交易事項相關資訊

民國一〇九年度合併公司依證券發行人財務報告編製準則證券發行人財務報告編製準則之規定，應再揭露之重大交易事項相關資訊如下：

1. 資金貸與他人：

單位：新台幣千元

編號 (註1)	貸出資金 之公司	貸與 對象	往來 科目	是否 為關 係人	本期最 高金額	期末 餘額	實際動 支金額	利率 區間	資金 貸與 性質 (註2)	業務往 來金額	有短期融 通資金必 要之原因	提列備 抵損失 金額	擔保品		對個別對象 資金貸 與限額 (註3)	資金貸與 總限額 (註3)
													名稱	價值		
0	慶豐富實業 (股)公司	PRAISE HOME INDUSTRY CO., LTD	應收關係款 人往來款	是	16,859	16,859	8,430	-	2	-	營運周轉	-	-	-	855,806	855,806
0	慶豐富實業 (股)公司	越南慶豐富 責任有限公 司	應收關係人 往來款	是	64,628	64,628	64,628	-	2	-	興建廠房 及購置設 備	-	-	-	855,806	855,806
0	慶豐富實業 (股)公司	OSALEY HOME FASHIONS CO., LTD.	其他應收款 —關係人	是	70,154	70,154	49,113	-	1	166,848	-	25,296	-	-	215,525	855,806

註1：編號之填寫方法如下：

1. 公司填 0。

2. 被投資公司按公司別由阿拉伯數字1始依序編號。

註2：資金貸與性質之填寫方法如下：

●有業務往來者請填 1。

●有短期融通資金之必要者請填 2。

註3：本公司及子公司對有業務往來者資金貸與總額，以不超過本公司最近期財務報告淨值之淨值之百分之四十為限，對個別對象以不超過雙方借貸契約成立時上年度業務往來金額之為限。本公司及子公司對有短期融通資金必要者，資金貸與他人總額以資金貸出公司最近期財務報告淨值之百分之十五為限，對個別對象以不超過最近期淨值之百分之十為限。本公司直接及間接持有表決權股份百分之十之國外公司間，從事資金貸與時，限額以不超過最近期淨值之百分之四十為限。

註4：上述交易除OSALEY外，於編製合併財務報告時，業已沖銷。

2. 為他人背書保證：

單位：新台幣千元

編號 (註1)	背書保 證者公 司名稱	被背書保證對象(註2)		對單一企 業背書保 證限額 (註3)	本期最高 背書保證 限額	期末背 書保證 限額	實際動 支金額	以財產擔 保之背書 保證金額	累計背書保證金 額佔最近期財務 報表淨值之比率	背書保 證最高 限額	屬母公司 對子公司 背書保證	屬子公司 對母公司 背書保證	屬對大陸 地區背書 保
		公司名稱	關係 (註2)										
0	慶豐富實業 (股)公司	PRAISE-HOME	3	1,069,758	7,501	7,501	4,688	-	0.35 %	2,139,516	Y	N	N
0	慶豐富實業 (股)公司	INDUSTRY CO., LTD 越南慶豐富責任有限公 司	3	1,069,758	252,891	61,453	57,829	-	11.75 %	2,139,516	Y	N	N

註1：編號之填寫方法如下：

1. 公司填 0。

2. 被投資公司按公司別由阿拉伯數字1開始依序編號。

註2：背書保證者與被背書保證對象之關係有下列7種，標示種類即可：

1. 有業務往來之公司。

2. 公司直接及間接持有表決權之股份超過百分之五十之公司。

3. 直接及間接對公司持有表決權之股份超過百分之五十之公司。

4. 公司直接及間接持有表決權股份達百分之九十以上之公司間。

5. 基於承攬工程需要之同業間或共同起造人間依合約規定互保之公司。

6. 因共同投資關係由全體出資股東依其持股比率對其背書保證之公司。

7. 同業間依消費者保護法規範從事預售屋銷售合約之履約保證連帶擔保。



## 慶豐富實業股份有限公司及子公司合併財務報告附註(續)

註3：背書保證限額計算說明如下：

- 1.依本公司及子公司背書保證作業程序規定，背書保證責任總額以本公司最近期淨值為限。
- 2.本公司及子公司對單一企業背書保證之限額以本公司最近期淨值50%為限。

註4：係以財務報告日之匯率泰銖：新台幣=1:0.9145予以換算。

### 3.期末持有有價證券情形(不包含投資子公司、關聯企業及合資權益部分)：

單位：新台幣千元/股

持有之公司	有價證券種類及名稱	與有價證券發行人之關係	帳列科目	期 末				期中最高 持股比率	備 註
				股 數	帳面金額	持股比率	公允市價		
慶豐富實業(股)公司	富蘭克林華美AI新科技基金	無	透過損益按公允價值衡量之金融資產	200,000	2,070	- %	2,070	- %	
元鼎飾材(鎮江)有限公司	農銀時時付開放式人民幣理財產品	無	透過損益按公允價值衡量之金融資產	7,350,000	31,715	- %	31,715	- %	
元鼎飾材(鎮江)有限公司	農銀理財"農銀同心雙月開放"優選配置第1期人民幣理財產品	無	透過損益按公允價值衡量之金融資產	1,000,000	4,315	- %	4,315	- %	

### 4.累積買進或賣出同一有價證券之金額達新台幣三億元或實收資本額百分之二十以上者：

單位：新台幣千元/千股

買、賣之公司	有價證券種類及名稱	帳列科目	交易對象	關係	期 初		買 入		處 分			期 末		
					股數	金額	股數	金額	股數	售價	帳面成本	處分損益	股數	金額
慶豐富實業(股)公司	股票	採權益法之投資	PARADISE GENERAL TRADING CO., LTD. (註)	子公司	437	USD 14,315 (437千元)	13,500	USD 408,280 (13,500千元)	10,000	-	USD 303,226 (10,000千元)	-	3,937	USD 119,376 (3,937千元)

註：本期買入係以本公司對PARADISE GENERAL Co., Ltd.之應收帳款作為債權轉增資取得該子公司之股權；本期處分係本公司對PARADISE GENERAL Co., Ltd.減資退回股款。

### 5.取得不動產之金額達新台幣三億元或實收資本額百分之二十以上者：無。

### 6.處分不動產之金額達新台幣三億元或實收資本額百分之二十以上者：無。

### 7.與關係人進、銷貨之金額達新台幣一億元或實收資本額百分之二十以上者：

單位：新台幣千元

進(銷)貨之公司	交易對象名稱	關係	交易情形				交易條件與一般交易不同之情形及原因		應收(付)票據、帳款		備註
			進(銷)貨	金額	佔總進(銷)貨之比率	授信期間	單價	授信期間(註2)	餘額	佔總應收(付)票據、帳款之比率	
慶豐富實業(股)公司	ALL STRONG	子公司	銷貨	(2,343,400)	(38.91)%	T/T 180天	按議定價格出售	-	862,863	61.57 %	
慶豐富實業(股)公司	PARADISE	子公司	銷貨	(278,545)	(4.63)%	依公司資金狀況進行調度	按議定價格出售	-	20,260	1.45 %	
慶豐富實業(股)公司	OSALEY	其他關係人	銷貨	(166,848)	(2.77)%	T/T 180天	按議定價格出售	-	114,962	8.20 %	
慶豐富實業(股)公司	明洋	孫公司	進貨	789,814	16.57%	T/T 180天	按議定價格出售	-	(198,101)	(22.57)%	
慶豐富實業(股)公司	元鼎飾材(鎮江)有限公司	孫公司	進貨	771,914	16.19%	T/T 180天	按議定價格出售	-	(323,914)	(36.90)%	
PARADISE	元鼎飾材(鎮江)有限公司	關聯企業	銷貨	(172,790)	(40.87)%	T/T 180天	按議定價格出售	-	118,566	40.71 %	
PARADISE	明洋	關聯企業	銷貨	(247,882)	(58.62)%	T/T 180天	按議定價格出售	-	170,900	58.67 %	
PARADISE	慶豐富實業(股)公司	母公司	進貨	278,545	67.35%	T/T 180天	按議定價格出售	-	(20,260)	(34.25)%	

慶豐富實業股份有限公司及子公司合併財務報告附註(續)

進(銷)貨之公司	交易對象 名稱	關係	交易情形				交易條件與一般交易 不同之情形及原因		應收(付)票據、帳款		備註
			進(銷)貨	金額	佔總進 (銷)貨 之比率	授信 期間	單價	授信 期間 (註2)	餘額	佔總應收 (付)票據、 帳款之比率	
ALL STRONG	慶豐富實業(股)公司	母公司	進貨	2,343,400	100.00%	T/T 180天	按議定價格出售	-	(862,863)	(100.00)%	
明洋	慶豐富實業(股)公司	母公司	銷貨	(789,814)	100.00%	T/T 180天	按議定價格出售	-	198,101	100.00 %	
元鼎飾材(鎮江)有限公司	慶豐富實業(股)公司	母公司	銷貨	(771,914)	(97.72)%	T/T 180天	按議定價格出售	-	323,914	95.29 %	
明洋	PARADISE	關聯企業	進貨	247,882	35.94%	T/T 180天	按議定價格出售	-	(170,900)	(65.79)%	
元鼎飾材(鎮江)有限公司	PARADISE	關聯企業	進貨	172,790	26.83%	T/T 180天	按議定價格出售	-	(118,566)	(54.82)%	

註1：上述交易除OSALEY外，於編製合併財務報告時，業已沖銷。

註2：交易條件與一般交易並無不同。

8.應收關係人款項達新台幣一億元或實收資本額百分之二十以上者：

單位：新台幣千元

帳列應收款項 之公司	交易對象 名稱	關係	應收關係人 款項餘額 (註)	週轉率	逾期應收關係人款項		應收關係人款項 期後收回金額	提列備抵 損失金額
					金額	處理方式		
慶豐富實業(股)公司	OSALEY	其他關係人	114,962	112 %	84,724	積極催討	10,407	25,296
慶豐富實業(股)公司	ALL STRONG	子公司	862,863	309 %	-	-	-	-

註：上述交易除OSALEY外，於編製合併財務報告時，業已沖銷。

9.從事衍生工具交易：

請詳合併財務報告附註六(二)之說明。

10.母子公司間業務關係及重要交易往來情形：

編號	交易人名稱	交易往來對象	與交易 人之 關係	交易往來情形			
				科目	金額	交易條件	佔合併總營收或 資產之比率
0	慶豐富實業(股)公司	ALL STRONG	1	銷貨收入	2,343,400	交易價格依一般或議定價格購進	38.91 %
				應收帳款	862,863	收款條件係依雙方議定或一般收款條件	13.91 %
0	慶豐富實業(股)公司	PARADISE	1	銷貨收入	278,545	交易價格依一般或議定價格購進	4.63 %
				應收帳款	20,260	收款條件係依雙方議定或一般收款條件	0.33 %
0	慶豐富實業(股)公司	元鼎	1	進貨	771,914	交易價格依一般或議定價格購進	12.82 %
				應付帳款	323,914	收款條件係依雙方議定或一般收款條件	5.22 %
0	慶豐富實業(股)公司	明洋	1	進貨	789,814	交易價格依一般或議定價格購進	13.11 %
				應付帳款	198,101	收款條件係依雙方議定或一般收款條件	3.19 %
1	PARADISE	明洋	3	銷貨收入	247,882	交易價格依一般或議定價格購進	4.12 %
				應收帳款	170,900	收款條件係依雙方議定或一般收款條件	2.75 %
1	PARADISE	元鼎	3	銷貨收入	172,790	交易價格依一般或議定價格購進	2.87 %
				應收帳款	118,566	收款條件係依雙方議定或一般收款條件	1.91 %

註一、編號之填寫方式如下：

1.0代表母公司。

2.子公司依公司別由阿拉伯數字1開始依序編號。

慶豐富實業股份有限公司及子公司合併財務報告附註(續)

註二、與交易人之關係種類標示如下：

1. 母公司對子公司。
2. 子公司對母公司。
3. 子公司對子公司。

註三、母子公司間業務關係及重要交易往來情形，僅揭露銷貨及應收帳款等資料，其相對方之進貨及應付帳款等則不再贅述。

(二)轉投資事業相關資訊(不包含被投資大陸公司)：

民國一〇九年度合併公司之轉投資事業資訊如下：

單位：新台幣千元/千股

投資公司名稱	被投資公司名稱	所在地區	主要營業項目	原始投資金額		期末持有			期中最高持股比率	被投資公司本期損益	本期編列之投資損益	備註
				本期期末	去年年底	股數	比率	帳面金額(註1)				
慶豐富實業(股)公司	ALL STRONG	美國	各種百葉窗、百摺簾之買賣業務等	202,863	202,863	6,507	100.00 %	239,250	100.00 %	38,247	38,247	子公司
慶豐富實業(股)公司	LAMAE' GLOBAL	薩摩亞群島	投資	999,499	956,664	34,025	100.00 %	818,652	100.00 %	17,388	17,388	"
慶豐富實業(股)公司	MINDS GROUP	薩摩亞群島	投資	-	65,613	-	- %	-	100.00 %	-	-	"
慶豐富實業(股)公司	SINCERE CAPITAL	薩摩亞群島	投資	297,112	297,112	9,584	100.00 %	236,348	100.00 %	47,329	47,329	"
慶豐富實業(股)公司	PARADISE GRNERAL	薩摩亞群島	國際貿易	128,095	14,315	3,937	100.00 %	103,997	100.00 %	2,782	2,782	"
慶豐富實業(股)公司	PRAISE HOME INDUSTRY	泰國	背心袋及購物袋製造	458,515	458,515	3,000	100.00 %	197,039	100.00 %	(25,449)	(44,979)	"
慶豐富實業(股)公司	越南慶豐富責任有限公司	越南	生產加工塑料和鋁製百葉窗及仿木百葉窗	367,144	200,797	12,000	100.00 %	328,743	100.00 %	(9,495)	(9,495)	"
慶豐富實業(股)公司	富越責任有限公司	越南	窗簾及紡織品之後段裁切組裝及包裝	46,542	45,702	1,500	100.00 %	42,327	100.00 %	(39)	(39)	"
LAMAE' GLOBAL	NEW NICE HOME FASHION LLC	美國	投資	1,108,037 (USD36,987千元)	1,065,888 (USD35,487千元)	23,155	100.00 %	818,640	100.00 %	45,734	17,388	孫公司
MINDS GROUP	RICH HOWARDINTL DEVELOPMENT INC	薩摩亞群島	投資	-	60,075 (USD2,000千元)	-	- %	-	100.00 %	-	-	"
SINCERE CAPITAL	SUN OCEAN	薩摩亞群島	投資	299,562 (USD9,973千元)	299,562 (USD9,973千元)	9,973	100.00 %	236,346	100.00 %	47,329	47,329	"
SUN OCEAN	明洋責任有限公司	越南	百葉窗製造及組裝	290,334 (USD9,666千元)	290,334 (USD9,666千元)	9,666	100.00 %	229,607	100.00 %	47,329	47,329	"

註1：係以財務報告日之匯率美金：新台幣=1:28.099予以換算。

註2：上述交易於編製合併財務報告時，業已沖銷。

(三)大陸投資資訊：

1.大陸被投資公司名稱、主要營業項目等相關資訊：

單位：新台幣千元

大陸被投資公司名稱	主要營業項目	實收資本額(註3)	投資方式(註1)	本期末自台灣匯出累積投資金額(註2)	本期匯出或收回投資金額		本期末自台灣匯出累積投資金額(註2)	被投資公司本期損益	本公司直接或間接投資之持股比例	期中最高持股或出資情形	本期編列投資損益(註4)	期末投資帳面價值(註4)	截至本期末止已匯回投資收益
					匯出	收回							
元鼎飾材(鎮江)有限公司	經營百葉窗製造及組裝之加工產銷業務	517,025 (美金15,500千元)	(二)	474,876 (美金14,000千元)	42,149	-	517,025 (美金15,500千元)	47,329	100.00 %	100.00 %	45,794 (美金1,554千元)	343,454 (美金12,223千元)	-
鎮江慶陸企業管理諮詢有限公司	企業管理及商務信息諮詢、家紡、家飾製品、建築材料、五金製品批發、佣金代理	6,038 (美金200千元)	(一)	2,229 (美金72千元)	3,809	-	6,038 (美金200千元)	(3,965)	100.00 %	100.00 %	(3,965)	357	-

## 慶豐富實業股份有限公司及子公司合併財務報告附註(續)

### 2. 赴大陸地區投資限額：

本期期末累計自台灣匯出 赴大陸地區投資金額	經濟部投審會核准 投資金額 (註2、4、6、7)	依經濟部投審會規定 赴大陸地區投資限額
917,545 (美金32,654千元)	920,383 (美金32,755千元)	(註6)

註1：投資方式區分為下列三種：

- (一) 直接赴大陸地區從事投資。
- (二) 透過第三地區(NEW NICE HOME FASHION L.L.C)再投資大陸。
- (三) 其他方式，係以被投資公司自有資金投資。

註2：該額度含合併公司於92年~96年間經濟部投審會核准投資廈門豪堂日用品有限公司及華盟家飾工業有限公司共計美金14,442元，該兩家公司業已分別註銷及處分，經濟部投審會已核准註銷華盟家飾工業有限公司之投資金額。

註3：係以被投資公司同期經未經會計師查核之財務報表予以認列。

註4：係以財務報告日之匯率美金：人民幣=1:6.5119、美金：新台幣=1:28.0990予以換算。

註5：上述交易，於編製合併財務報告時，業已沖銷。

註6：依據97.8.29新修訂「在大陸地區從事投資或技術合作審查原則」規定，因本公司取得經濟部工業局核發符合營運範圍之證明文件，故無需設算投資限額。

註7：本公司於101年3月經董事會決議同意前董事長許培祥先生以元鼎公司之股權抵償逾期應收帳款，該股權抵償金額為美金25,454千元，資金並未自台灣匯出。

註8：民國一〇八年度合併公司預計在大陸設立鎮江慶陸企業管理諮詢公司，已向投審會申請10萬美元作為股本，並於民國一〇八年二月二十三日取得經核准大陸地區投資證明文件。

註9：民國一〇九年度本公司辦理鎮江慶陸企業管理諮詢公司增資10萬美元，已向投審會申請10萬美元作為股本，並於民國一〇九年七月一日取得經核准大陸地區投資證明文件。

### 3. 與大陸被投資公司間之重大交易事項：

合併公司民國一〇九年度與大陸被投資公司直接或間接之重大交易事項(於編製合併財務報告時業已沖銷)，請詳「重大交易事項相關資訊」以及「母子公司間業務關係及重要交易往來情形」之說明。

#### (四) 主要股東資訊：

合併公司民國一〇九年十二月三十一日無持股5%以上股東。

## 十四、部門資訊

### (一) 一般資訊

合併公司主要從事各種百葉窗、百摺窗等窗簾製品，為單一產品及部門營運。

### (二) 應報導部門損益、資產、負債及其衡量基礎與調節之資訊

合併公司應報導部門之損益包括折舊、所得稅費用，非經營發生之損益及其他之重大非現金項目。

營運部門之會計政策皆與附註四所述之重要會計政策彙總相同。合併公司營運部門損益係以本期稅後淨利衡量，並作為評估績效之基礎。

慶豐富實業股份有限公司及子公司合併財務報告附註(續)

	<u>109年度</u>	<u>108年度</u>
收入		
來自外部客戶收入	\$ 6,022,518	5,665,280
利息收入	<u>2,029</u>	<u>3,127</u>
收入總計	<u><u>6,024,547</u></u>	<u><u>5,668,407</u></u>
利息費用	<u>\$ 55,416</u>	<u>51,959</u>
折舊與攤銷	<u>\$ 148,950</u>	<u>156,914</u>
應報導部門損益	<u>\$ 363,877</u>	<u>253,798</u>
應報導部門資產	<u>\$ 6,203,534</u>	<u>5,732,495</u>
應報導部門負債	<u>\$ 4,064,018</u>	<u>3,755,410</u>

(三)地區別資訊：

合併公司地區別資訊如下，其中收入係依據客戶所在地理位置為基礎歸類，而非流動資產則依據資產所在地理位置歸類。

<u>地 區 別</u>	<u>109年度</u>	<u>108年度</u>
來自外部客戶收入		
美 國	\$ 4,315,882	3,615,011
歐 洲	1,301,798	1,433,924
臺 灣	216,708	119,151
其他國家	<u>188,130</u>	<u>497,194</u>
	<u>\$ 6,022,518</u>	<u>5,665,280</u>
<u>地 區 別</u>	<u>109.12.31</u>	<u>108.12.31</u>
非流動資產：		
臺 灣	\$ 1,601,145	1,485,235
美 國	50,077	1,900
其他國家	<u>1,251,427</u>	<u>629,536</u>
合 計	<u>\$ 2,902,649</u>	<u>2,116,671</u>

非流動資產包含不動產、廠房及設備、無形資產及其他資產，惟不包含金融工具、遞延所得稅資產及退職後福利之資產之非流動資產。

(四)主要客戶資訊

<u>客 戶 別</u>	<u>109年度</u>	<u>108年度</u>
A 客戶	\$ 2,240,550	1,687,288
B 客戶	1,559,043	1,308,534
C 客戶	<u>1,153,553</u>	<u>1,283,447</u>
	<u>\$ 4,953,146</u>	<u>4,279,269</u>



## 安侯建業聯合會計師事務所

KPMG

台北市110615信義路5段7號68樓(台北101大樓)  
68F., TAIPEI 101 TOWER, No. 7, Sec. 5,  
Xinyi Road, Taipei City 110615, Taiwan (R.O.C.)

Telephone 電話 + 886 2 8101 6666

Fax 傳真 + 886 2 8101 6667

Internet 網址 home.kpmg/tw

### 會計師查核報告

慶豐富實業股份有限公司董事會 公鑒：

#### 查核意見

慶豐富實業股份有限公司民國一〇九年及一〇八年十二月三十一日之資產負債表，暨民國一〇九年及一〇八年一月一日至十二月三十一日之綜合損益表、權益變動表及現金流量表，以及個體財務報告附註(包括重大會計政策彙總)，業經本會計師查核竣事。

依本會計師之意見，基於本會計師之查核結果及其他會計師之查核報告(請參閱其他事項段)，上開個體財務報告在所有重大方面係依照證券發行人財務報告編製準則編製，足以允當表達慶豐富實業股份有限公司民國一〇九年及一〇八年十二月三十一日之財務狀況，暨民國一〇九年及一〇八年一月一日至十二月三十一日之財務績效與現金流量。

#### 查核意見之基礎

本會計師係依照會計師查核簽證財務報表規則及一般公認審計準則執行查核工作。本會計師於該等準則下之責任將於會計師查核個體財務報告之責任段進一步說明。本會計師所隸屬事務所受獨立性規範之人員已依會計師職業道德規範，與慶豐富實業股份有限公司保持超然獨立，並履行該規範之其他責任。基於本會計師之查核結果及其他會計師之查核報告，本會計師相信已取得足夠及適切之查核證據，以作為表示查核意見之基礎。

#### 關鍵查核事項

關鍵查核事項係指依本會計師之專業判斷，對慶豐富實業股份有限公司民國一〇九年度個體財務報告之查核最為重要之事項。該等事項已於查核個體財務報告整體及形成查核意見之過程中予以因應，本會計師並不對該等事項單獨表示意見。本會計師判斷應溝通在查核報告上之關鍵查核事項如下：

##### 一、收入認列

有關收入認列之會計政策請詳個體財務報告附註四(十三)收入認列；收入之相關揭露，請詳個體財務報告附註六(十八)。

關鍵查核事項之說明：

營業收入，係投資人及管理階層評估慶豐富實業股份有限公司財務及業務績效之重要指標，收入認列之金額及時點是否正確對財務報告影響重大，因此收入認列之真實性及合理性為本會計師進行個體財務報告查核需高度關注之事項。



因應之查核程序：

本會計師對上述關鍵查核事項之主要查核程序包括：

- 評估收入認列（包括銷售折讓及退回）之會計處理之合理性。
- 取得本期新增銷貨客戶屬關係人交易且金額重大者及新增為前十大銷貨客戶名單，查明其交易條件與一般客戶之異同，及期後經常性或重大退貨有無異常，以評估收入之真實性。
- 選取適當樣本量之銷貨發票及出貨單據，核對帳款收回證明確認均已收款並入帳無誤，且注意匯款人與銷貨對象是否一致，以評估收入之真實性。
- 依照交貨條件，測試出貨單據於年度結束前後期間之銷售交易樣本，以評估收入認列期間之正確性。

## 二、存貨評價

有關存貨評價之會計政策請詳個體財務報告附註四(七)；存貨跌價損失之提列情形，請詳個體財務報告附註六(五)。

關鍵查核事項之說明：

慶豐富實業股份有限公司之主要營業項目為窗簾及家用寢具，產品主要為百葉窗、百摺簾等窗簾及布製品，產品價格波動性不大且主要為接單生產。惟因存貨淨變現價值易受到國際原物料價格影響，故存在存貨之成本可能超過其淨變現價值之風險。其存貨金額係以成本及淨變現價值孰低者列示，而產生存貨帳面價值可能高於淨變現價值。

因應之查核程序：

本會計師對上述關鍵查核事項之主要查核程序包括：

- 評估存貨跌價政策之合理性。
- 評估存貨之評價是否符合公司既訂之會計政策。
- 瞭解管理階層採用之銷售價格及期後存貨市價變動之情形，以評估存貨淨變現價值之合理性。
- 評估管理階層針對有關存貨評價之揭露是否允當。

## 其他事項

慶豐富實業股份有限公司採權益法評價之被投資公司中，民國一〇九年度及一〇八年度部份採用權益法之投資其財務報告未經本會計師查核，而係由其他會計師查核，因此，本會計師對上開財務報告所表示之意見中，有關該公司財務報告所列之金額及附註十三所揭露之相關資訊，係依據其他會計師之查核報告。慶豐富實業股份有限公司民國一〇九年及一〇八年十二月三十一日對上述被投資公司採用權益法投資金額分別占資產總額之3.15%及4.31%，民國一〇九年及一〇八年一月一日至十二月三十一日所認列之採用權益法之子公司之份額分別占稅前淨利之(5.68)%及(9.90)%。



## 管理階層與治理單位對個體財務報告之責任

管理階層之責任係依照證券發行人財務報告編製準則編製允當表達之個體財務報告，且維持與個體財務報告編製有關之必要內部控制，以確保個體財務報告未存有導因於舞弊或錯誤之重大不實表達。

於編製個體財務報告時，管理階層之責任亦包括評估慶豐富實業股份有限公司繼續經營之能力、相關事項之揭露，以及繼續經營會計基礎之採用，除非管理階層意圖清算慶豐富實業股份有限公司或停止營業，或除清算或停業外別無實際可行之其他方案。

慶豐富實業股份有限公司之治理單位(含審計委員會)負有監督財務報導流程之責任。

## 會計師查核個體財務報告之責任

本會計師查核個體財務報告之目的，係對個體財務報告整體是否存有導因於舞弊或錯誤之重大不實表達取得合理確信，並出具查核報告。合理確信係高度確信，惟依照一般公認審計準則執行之查核工作無法保證必能偵出個體財務報告存有之重大不實表達。不實表達可能導因於舞弊或錯誤。如不實表達之個別金額或彙總數可合理預期將影響個體財務報告使用者所作之經濟決策，則被認為具有重大性。

本會計師依照一般公認審計準則查核時，運用專業判斷並保持專業上之懷疑。本會計師亦執行下列工作：

- 1.辨認並評估個體財務報告導因於舞弊或錯誤之重大不實表達風險；對所評估之風險設計及執行適當之因應對策；並取得足夠及適切之查核證據以作為查核意見之基礎。因舞弊可能涉及共謀、偽造、故意遺漏、不實聲明或踰越內部控制，故未偵出導因於舞弊之重大不實表達之風險高於導因於錯誤者。
- 2.對與查核攸關之內部控制取得必要之瞭解，以設計當時情況下適當之查核程序，惟其目的並非對慶豐富實業股份有限公司內部控制之有效性表示意見。
- 3.評估管理階層所採用會計政策之適當性，及其所作會計估計與相關揭露之合理性。
- 4.依據所取得之查核證據，對管理階層採用繼續經營會計基礎之適當性，以及使慶豐富實業股份有限公司繼續經營之能力可能產生重大疑慮之事件或情況是否存在重大不確定性作出結論。本會計師若認為該等事件或情況存在重大不確定性，則須於查核報告中提醒個體財務報告使用者注意個體財務報告之相關揭露，或於該等揭露係屬不適當時修正查核意見。本會計師之結論係以截至查核報告日所取得之查核證據為基礎。惟未來事件或情況可能導致慶豐富實業股份有限公司不再具有繼續經營之能力。
- 5.評估個體財務報告(包括相關附註)之整體表達、結構及內容，以及個體財務報告是否允當表達之相關交易及事件。





6.對於採用權益法之被投資公司之財務資訊取得足夠及適切之查核證據，以對個體財務報告表示意見。本會計師負責查核案件之指導、監督及執行，並負責形成慶豐富實業股份有限公司查核意見。

本會計師與治理單位溝通之事項，包括所規劃之查核範圍及時間，以及重大查核發現(包括於查核過程中所辨認之內部控制顯著缺失)。

本會計師亦向治理單位提供本會計師所隸屬事務所受獨立性規範之人員已遵循會計師職業道德規範中有關獨立性之聲明，並與治理單位溝通所有可能被認為會影響會計師獨立性之關係及其他事項(包括相關防護措施)。

本會計師從與治理單位溝通之事項中，決定對慶豐富實業股份有限公司民國一〇九年度個體財務報告查核之關鍵查核事項。本會計師於查核報告中敘明該等事項，除非法令不允許公開揭露特定事項，或在極罕見情況下，本會計師決定不於查核報告中溝通特定事項，因可合理預期此溝通所產生之負面影響大於所增進之公眾利益。

安侯建業聯合會計師事務所

會計師：

吳觀文



莊鈞維



證券主管機關：金管證六字第0940100754號  
核准簽證文號：金管證審字第1040010193號  
民國一一〇年三月二十六日



慶豐實業股份有限公司  
董事長許峻然

民國一〇九年及一〇八年十二月三十一日

單位：新台幣千元

	109.12.31		108.12.31	
	金額	%	金額	%
<b>資產</b>				
<b>流動資產：</b>				
1100 現金及約當現金(附註六(一))	\$ 443,703	7	460,957	8
1110 透過損益按公允價值衡量之金融資產－流動(附註六(二))	2,124	-	-	-
1150 應收票據淨額(附註六(三))	1,546	-	989	-
1170 應收帳款淨額(附註六(三))	282,845	5	501,134	8
1180 應收帳款－關係人淨額(附註六(三)及七)	1,000,092	16	827,348	14
1200 其他應收款(附註六(四))	62,740	1	47,008	1
1210 其他應收款－關係人(附註七)	240,965	4	530,953	9
130X 存貨(附註六(五))	432,030	7	189,002	3
1410 預付款項(附註六(八)及(十四))	49,159	1	35,120	1
1470 其他流動資產	1,091	-	622	-
1476 其他金融資產－流動(附註八)	121,871	2	171,352	3
<b>流動資產合計</b>	<b>2,638,166</b>	<b>43</b>	<b>2,764,485</b>	<b>47</b>
<b>非流動資產：</b>				
1551 採用權益法之投資(附註六(六)(七))	1,966,713	31	1,710,090	29
1600 不動產、廠房及設備(附註六(九)及八)	1,490,624	24	1,297,328	22
1755 使用權資產(附註六(十))	19,540	-	16,305	-
1780 無形資產	17,112	-	1,399	-
1840 遞延所得稅資產(附註六(十五))	48,049	1	23,727	-
1915 預付設備款	71,186	1	141,988	2
1900 其他非流動資產	2,682	-	24,989	-
<b>非流動資產合計</b>	<b>3,615,906</b>	<b>57</b>	<b>3,215,826</b>	<b>53</b>
<b>資產總計</b>	<b>\$ 6,254,072</b>	<b>100</b>	<b>\$ 5,980,311</b>	<b>100</b>
<b>負債及權益</b>				
<b>負債：</b>				
109.12.31 短期借款(附註六(十一))	\$ 154,640	2	47,344	1
108.12.31 透過損益按公允價值衡量之金融負債－流動(附註六(二))	560	-	-	-
1150 應付票據及帳款	649,551	11	903,674	15
1170 應付帳款及帳款－關係人(附註七)	523,690	8	539,001	9
1200 其他應付款項	106,630	2	119,097	2
1210 其他應付款項－關係人(附註七)	46,760	1	32,511	1
130X 租賃負債－流動(附註六(十三))	123,942	2	48,475	1
1410 一年或一營業週期內到期長期負債(附註六(十二))	5,533	-	5,866	-
1470 其他流動負債(附註七)	121,431	2	23,947	-
1476 其他金融負債－流動(附註八)	10,513	-	36,112	1
<b>流動負債合計</b>	<b>1,743,250</b>	<b>28</b>	<b>1,756,027</b>	<b>30</b>
<b>非流動負債：</b>				
1550 長期借款(附註六(十二))	2,356,368	38	2,227,091	37
1600 遞延所得稅負債(附註六(十五))	1,510	-	1,749	-
1755 租賃負債－非流動(附註六(十三))	13,428	-	10,646	-
1780 淨確定福利負債－非流動(附註六(十四))	-	-	7,713	-
<b>非流動負債合計</b>	<b>2,371,306</b>	<b>38</b>	<b>2,247,199</b>	<b>37</b>
<b>負債總計</b>	<b>4,114,556</b>	<b>66</b>	<b>4,003,226</b>	<b>67</b>
<b>權益(附註六(十六))：</b>				
普通股本	1,696,233	27	1,696,233	28
資本公積	56,029	1	56,029	1
保留盈餘	544,647	9	284,643	5
其他權益	(157,393)	(3)	(59,820)	(1)
<b>權益總計</b>	<b>2,139,516</b>	<b>34</b>	<b>1,977,085</b>	<b>33</b>
<b>負債及權益總計</b>	<b>\$ 6,254,072</b>	<b>100</b>	<b>\$ 5,980,311</b>	<b>100</b>

(請詳閱後附個體財務報告附註)



董事長：許閔旋



經理人：許峻然



會計主管：楊東錡



慶豐富實業股份有限公司

綜合損益表

民國一〇九年及一〇八年一月一日至十二月三十一日

單位：新台幣千元

	109年度		108年度	
	金額	%	金額	%
4000 營業收入(附註六(十八)及七)	\$ 5,928,187	100	5,751,405	100
5000 營業成本(附註六(五)(十四)及七)	<u>5,153,432</u>	<u>87</u>	<u>5,120,316</u>	<u>89</u>
營業毛利	774,755	13	631,089	11
5910 減：未實現銷貨損益	(9,642)	-	(9,015)	-
5920 加：已實現銷貨損益	<u>9,015</u>	<u>-</u>	<u>20,982</u>	<u>-</u>
已實現營業毛利	<u>774,128</u>	<u>13</u>	<u>643,056</u>	<u>11</u>
營業費用(附註六(十四)及七)：				
6100 推銷費用	106,558	2	122,564	2
6200 管理費用	140,875	2	127,301	2
6300 研究發展費用	44,798	1	40,611	1
6450 預期信用減損損失(附註六(三)(廿一))	<u>13,423</u>	<u>-</u>	<u>9,130</u>	<u>-</u>
營業費用合計	<u>305,654</u>	<u>5</u>	<u>299,606</u>	<u>5</u>
營業利益	<u>468,474</u>	<u>8</u>	<u>343,450</u>	<u>6</u>
營業外收入及支出(附註六(二十)及七)：				
7100 利息收入	1,416	-	2,264	-
7110 其他收入	171	-	172	-
7020 其他利益及損失	(22,414)	-	(2,289)	-
7050 財務成本	(46,887)	(1)	(41,579)	(1)
7070 採用權益法認列之子公司之份額	<u>47,268</u>	<u>1</u>	<u>4,877</u>	<u>-</u>
營業外收入及支出合計	<u>(20,446)</u>	<u>-</u>	<u>(36,555)</u>	<u>(1)</u>
7951 減：所得稅費用(附註六(十五))	<u>84,151</u>	<u>1</u>	<u>53,097</u>	<u>1</u>
本期淨利	<u>363,877</u>	<u>7</u>	<u>253,798</u>	<u>4</u>
8300 其他綜合損益：				
8310 不重分類至損益之項目				
8311 確定福利計畫之再衡量數	(1,195)	-	2,115	-
8349 減：與不重分類之項目相關之所得稅	<u>(239)</u>	<u>-</u>	<u>423</u>	<u>-</u>
	<u>(956)</u>	<u>-</u>	<u>1,692</u>	<u>-</u>
8360 後續可能重分類至損益之項目				
8361 國外營運機構財務報表換算之兌換差額	(123,395)	(2)	(22,205)	-
8399 減：與可能重分類之項目相關之所得稅	<u>(24,679)</u>	<u>-</u>	<u>(4,441)</u>	<u>-</u>
後續可能重分類至損益之項目合計	<u>(98,716)</u>	<u>(2)</u>	<u>(17,764)</u>	<u>-</u>
8300 本期其他綜合損益	<u>(99,672)</u>	<u>(2)</u>	<u>(16,072)</u>	<u>-</u>
本期綜合損益總額	<u>\$ 264,205</u>	<u>5</u>	<u>237,726</u>	<u>4</u>
每股盈餘(附註六(十七))				
9750 基本每股盈餘(單位：新台幣元)	<u>\$ 2.15</u>		<u>1.50</u>	
9850 稀釋每股盈餘(單位：新台幣元)	<u>\$ 2.14</u>		<u>1.49</u>	

(請詳閱後附個體財務報告附註)

董事長：許閔琰



經理人：許竣然



會計主管：楊東錦





慶豐實業股份有限公司

民國一〇九年及一〇八年十二月三十一日

單位：新台幣千元

普通股	資本公積		保留盈餘		未分配盈餘	其他權益項目		權益總額
	股本	資本公積	法定盈餘公積	特別盈餘公積		國外營運機構換算之兌換差	透過其他綜合損益按公允價值衡量之金融資產	
\$ 1,696,233	112,000	-	-	-	29,153	(40,913)	(1,143)	1,795,330
-	-	2,915	-	-	(2,915)	-	-	-
-	-	-	26,238	-	(26,238)	-	-	-
-	(55,971)	-	-	-	-	-	-	(55,971)
-	-	-	-	-	253,798	-	-	253,798
-	-	-	-	-	1,692	(17,764)	-	(16,072)
1,696,233	56,029	2,915	26,238	-	255,490	(17,764)	(1,143)	1,977,085
-	-	25,549	-	-	(25,549)	-	-	-
-	-	-	33,582	-	(33,582)	-	-	-
-	-	-	-	-	(101,774)	-	-	(101,774)
-	-	-	-	-	(1,143)	-	1,143	-
-	-	-	-	-	363,877	-	-	363,877
-	-	-	-	-	(956)	(98,716)	-	(99,672)
-	-	-	-	-	362,921	(98,716)	-	264,205
\$ 1,696,233	56,029	28,464	59,820	456,363	(157,393)	-	-	2,139,516

民國一〇八年一月一日餘額

盈餘指撥及分配：

提列法定盈餘公積

提列特別盈餘公積

其他資本公積變動：

資本公積配發現金股利

本期淨利

本期其他綜合損益

本期綜合損益總額

民國一〇八年十二月三十一日餘額

盈餘指撥及分配：

提列法定盈餘公積

提列特別盈餘公積

普通股現金股利

處分透過其他綜合損益按公允價值衡量之權益工具

本期淨利

本期其他綜合損益

本期綜合損益總額

民國一〇九年十二月三十一日餘額

(請詳閱後附個體財務報告附註)



董事長：許閔琰



經理人：許峻然



會計主管：楊東錦

## 慶豐富實業股份有限公司

## 現金流量表

民國一〇九年及一〇八年一月一日至十二月三十一日

單位：新台幣千元

	109年度	108年度
營業活動之現金流量：		
本期稅前淨利	\$ 448,028	306,894
調整項目：		
收益費損項目		
折舊費用	65,009	39,459
攤銷費用	1,329	26,693
預期信用減損損失	13,423	9,130
透過損益按公允價值衡量金融資產及負債之淨損失	436	-
利息費用	46,887	41,579
利息收入	(1,416)	(2,264)
採用權益法認列之子公司利益之份額	(47,268)	(4,877)
處分投資利益	(821)	-
未實現銷貨利益(損失)	627	(11,967)
未實現外幣兌換損失	28,637	8,203
收益費損項目合計	<u>106,843</u>	<u>105,956</u>
與營業活動相關之資產／負債變動數：		
與營業活動相關之資產之淨變動：		
應收票據(增加)減少	(557)	2,439
應收帳款增加	(189,387)	(303,430)
應收帳款－關係人(增加)減少	(171,773)	333,187
其他應收款(增加)減少	(16,262)	1,072
其他應收款－關係人減少(增加)	368,790	(417,248)
存貨(增加)減少	(243,028)	16,638
預付款項(增加)減少	(10,002)	30,704
其他流動資產(增加)減少	(469)	1,549
與營業活動相關之資產之淨變動合計	<u>(262,688)</u>	<u>(335,089)</u>
與營業活動相關之負債之淨變動：		
應付票據及帳款(減少)增加	(254,121)	180,106
應付票據及帳款－關係人(減少)增加	(15,311)	172,242
其他應付款增加	14,207	49,543
預收款項(減少)增加	(361)	277
其他流動負債(減少)增加	(25,238)	31,708
淨確定福利負債減少	(8,908)	(5,078)
與營業活動相關之負債之淨變動合計	<u>(289,732)</u>	<u>428,798</u>
與營業活動相關之資產及負債之淨變動合計	<u>(552,420)</u>	<u>93,709</u>
調整項目合計	<u>(445,577)</u>	<u>199,665</u>

董事長：許閔琰



經理人：許竣然



會計主管：楊東錦



慶豐富實業股份有限公司

現金流量表(續)

民國一〇九年及一〇八年一月一日至十二月三十一日

單位:新台幣千元

	109年度	108年度
營運產生之現金流入	2,451	506,559
收取之利息	1,416	2,264
支付之利息	(57,424)	(41,828)
支付之所得稅	(8,327)	(9,419)
<b>營業活動之淨現金(流出)流入</b>	<b>(61,884)</b>	<b>457,576</b>
<b>投資活動之現金流量:</b>		
取得透過損益按公允價值衡量之金融資產	(4,000)	-
處分透過損益按公允價值衡量之金融資產	2,821	-
取得採用權益法之投資	(213,831)	(272,903)
處分採用權益法之投資	8	-
採用權益法之被投資公司減資退回股款	159,119	-
取得不動產、廠房及設備	(230,554)	(508,058)
處分不動產、廠房及設備價款	1,548	-
其他應收款-關係人(增加)減少	35,071	(108,129)
取得無形資產	(17,042)	(383)
其他金融資產減少(增加)	49,481	(100,954)
其他非流動資產減少(增加)	22,307	(1,813)
預付設備款增加	-	(48,362)
其他預付款項減少	-	6,859
<b>投資活動之淨現金流出</b>	<b>(195,072)</b>	<b>(1,033,743)</b>
<b>籌資活動之現金流量:</b>		
短期借款增加	1,788,097	1,246,106
短期借款減少	(1,679,953)	(1,687,637)
舉借長期借款	288,264	2,062,770
償還長期借款	(29,950)	(809,861)
其他應付款-關係人增加(減少)	14,249	(15,096)
租賃本金償還	(7,830)	(6,186)
發放現金股利	(101,774)	(55,971)
<b>籌資活動之淨現金流入</b>	<b>271,103</b>	<b>734,125</b>
匯率變動對現金及約當現金之影響	(31,401)	(19,427)
本期現金及約當現金(減少)增加數	(17,254)	138,531
期初現金及約當現金餘額	460,957	322,426
期末現金及約當現金餘額	<b>\$ 443,703</b>	<b>460,957</b>

(請詳閱後附個體財務報告附註)

董事長：許閔琬



經理人：許竣然



會計主管：楊東錦



**慶豐富實業股份有限公司**  
**個體財務報告附註**  
**民國一〇九年度及一〇八年度**  
(除另有註明者外，所有金額均以新台幣千元為單位)

**一、公司沿革**

慶豐富實業股份有限公司(以下稱「本公司」)係於民國六十六年三月九日奉經濟部核准設立。註冊地址為彰化縣福興鄉福南村沿海路4段373號。本公司主要營業項目為各種百葉窗、百摺簾等窗簾製品及其附屬零件之製造加工及內外銷，請詳附註十四。本公司之股票自民國八十九年八月十八日起正式於台灣證券交易所上市買賣。

**二、通過財務報告之日期及程序**

本個體財務報告已於民國一一〇年三月二十六日經董事會通過發佈。

**三、新發布及修訂準則及解釋之適用**

(一)已採用金融監督管理委員會認可之新發布及修訂後準則及解釋之影響

本公司自民國一〇九年一月一日起開始適用下列新修正之國際財務報導準則，且對個體財務報告未造成重大影響。

- 國際財務報導準則第三號之修正「業務之定義」
- 國際財務報導準則第九號、國際會計準則第三十九號及國際財務報導準則第七號之修正「利率指標變革」
- 國際會計準則第一號及國際會計準則第八號之修正「重大之定義」
- 國際財務報導準則第十六號之修正「新型冠狀病毒肺炎相關租金減讓」

(二)尚未採用金管會認可之國際財務報導準則之影響

本公司評估適用下列自民國一一〇年一月一日起生效之新修正之國際財務報導準則，將不致對個體財務報告造成重大影響。

- 國際財務報導準則第四號之修正「暫時豁免適用國際財務報導準則第九號之延長」
- 國際財務報導準則第九號、國際會計準則第三十九號、國際財務報導準則第七號、國際財務報導準則第四號及國際財務報導準則第十六號之修正「利率指標變革—第二階段」

## 慶豐富實業股份有限公司個體財務報告附註(續)

### (三)金管會尚未認可之新發布及修訂準則及解釋

國際會計準則理事會已發布及修正但尚未經金管會認可之準則及解釋，對本公司可能攸關者如下：

新發布或修訂準則	主要修訂內容	理事會發布 之生效日
國際會計準則第1號之修正「將負債分類為流動或非流動」	修正條文係為提升準則應用之一致性，以協助企業判定不確定清償日之債務或其他負債於資產負債表究竟應分類為流動(於或可能於一年內到期者)或非流動。  修正條文亦闡明企業可能以轉換為權益來清償之債務之分類規定。	2023.1.1

本公司現正持續評估上述準則及解釋對本公司財務狀況與經營結果之影響，相關影響待評估完成時予以揭露。

本公司預期下列其他尚未認可之新發布及修正準則不致對個體財務報告造成重大影響。

- 國際財務報導準則第十號及國際會計準則第二十八號之修正「投資者與其關聯企業或合資間之資產出售或投入」
- 國際財務報導準則第十七號「保險合約」及國際財務報導準則第十七號之修正
- 國際會計準則第十六號之修正「不動產、廠房及設備－達到預定使用狀態前之價款」
- 國際會計準則第三十七號之修正「虧損性合約－履行合約之成本」
- 國際財務報導準則2018-2020週期之年度改善
- 國際財務報導準則第三號之修正「對觀念架構之引述」
- 國際會計準則第一號之修正「會計政策之揭露」
- 國際會計準則第八號之修正「會計估計之定義」



## 慶豐富實業股份有限公司個體財務報告附註(續)

### 四、重大會計政策之彙總說明

本個體財務報告所採用之重大會計政策彙總說明如下。除另有說明者外，下列會計政策已一致適用於本個體財務報告之所有表達期間。

#### (一) 遵循聲明

本個體財務報告係依照「證券發行人財務報告編製準則」編製。

#### (二) 編製基礎

##### 1. 衡量基礎

除下列資產負債表之重要項目外，本個體財務報告係依歷史成本為基礎編製：

- (1) 依公允價值衡量之透過損益衡量金融資產；
- (2) 淨確定福利負債(或資產)，係依退休基金資產之公允價值減除確定福利義務現值及附註四(十五)所述之上限影響數衡量。

##### 2. 功能性貨幣及表達貨幣

本公司每一個體均係以各營運所處主要經濟環境之貨幣為其功能性貨幣。本個體財務報告係以本公司之功能性貨幣，新台幣表達。所有以新台幣表達之財務資訊除另有說明外，均以新台幣千元為單位。

#### (三) 外幣

##### 1. 外幣交易

外幣交易依交易日之匯率換算為功能性貨幣。於後續每一報導期間結束日(以下稱報導日)之外幣貨幣性項目依當日之匯率換算為功能性貨幣。以公允價值衡量之外幣非貨幣性項目依衡量公允價值當日之匯率換算為功能性貨幣，以歷史成本衡量之外幣非貨幣性項目則依交易日之匯率換算。

換算所產生之外幣兌換差異通常係認列於損益，惟以下情況係認列於其他綜合損益：

- (1) 指定為透過其他綜合損益按公允價值權益工具；
- (2) 指定為國外營運機構淨投資避險之金融負債於避險有效範圍內；
- (3) 或合格之現金流量避險於避險有效範圍內。

##### 2. 國外營運機構

國外營運機構之資產及負債，包括收購時產生之商譽及公允價值調整，係依報導日之匯率換算為新台幣；收益及費損項目則依當期平均匯率換算為新台幣，所產生之兌換差額均認列為其他綜合損益。

當處分國外營運機構致喪失控制、共同控制或重大影響時，與該國外營運機構相關之累計兌換差額係全數重分類為損益。部分處分含有國外營運機構之子公司時，相關累計兌換差額係按比例重新歸屬至非控制權益。部分處分含有國外營運機構之關聯企業或合資之投資時，相關累計兌換差額則按比例重分類至損益。

## 慶豐富實業股份有限公司個體財務報告附註(續)

對國外營運機構之貨幣性應收或應付項目，若尚無清償計畫且不可能於可預見之未來予以清償時，其所產生之外幣兌換損益視為對該國外營運機構淨投資之一部分而認列為其他綜合損益。

### (四)資產與負債區分流動與非流動之分類標準

符合下列條件之一之資產列為流動資產，非屬流動資產之所有其他資產則列為非流動資產：

- 1.預期於其正常營業週期中實現該資產，或意圖將其出售或消耗；
- 2.主要為交易目的而持有有該資產；
- 3.預期於報導期間後十二個月內實現該資產；或
- 4.該資產為現金或約當現金，但於報導期間後至少十二個月將該資產交換或用以清償負債受到其他限制者除外。

符合下列條件之一之負債列為流動負債，非屬流動負債之所有其他負債則列為非流動負債：

- 1.預期將於正常營業週期中清償該負債；
- 2.主要為交易目的而持有該負債；
- 3.預期將於報導期間後十二月內到期清償該負債；或
- 4.未具無條件將清償期限遞延至報導期間後至少十二個月之權利之負債。負債之條款，可能依交易對方之選擇，以發行權益工具而導致其清償者，並不影響其分類。

### (五)現金及約當現金

現金包括庫存現金及活期存款。約當現金係指可隨時轉換成定額現金且價值變動風險甚小之短期並具高度流動性之投資。定期存款符合前述定義且持有目的係滿足短期現金承諾而非投資或其他目的者，列報於約當現金。

### (六)金融工具

應收帳款及所發行之債務證券原始係於產生時認列。所有其他金融資產及金融負債原始係於本公司成為金融工具合約條款之一方時認列。非透過損益按公允價值衡量之金融資產(除不包含重大財務組成部分之應收帳款外)或金融負債原始係按公允價值加計直接可歸屬於該取得或發行之交易成本衡量。不包含重大財務組成部分之應收帳款原始係按交易價格衡量。

#### 1.金融資產

金融資產之購買或出售將慣例交易者，本公司對以相同方式分類之金融資產，其所有購買及出售一致地採交易日會計處理。

原始認列時金融資產分類為：按攤銷後成本衡量之金融資產、透過其他綜合損益按公允價值衡量之權益工具投資或透過損益按公允價值衡量之金融資產。

本公司僅於改變管理金融資產之經營模式時，始自下一個報導期間之首日起重新分類所有受影響之金融資產。

## 慶豐富實業股份有限公司個體財務報告附註(續)

### (1)按攤銷後成本衡量之金融資產

金融資產同時符合下列條件，且未指定為透過損益按公允價值衡量時，係按攤銷後成本衡量：

- 係在以收取合約現金流量為目的之經營模式下持有該金融資產。
- 該金融資產之合約條款產生特定日期之現金流量，完全為支付本金及流通在外本金金額之利息。

該等資產後續以原始認列金額加減計採有效利息法計算累積攤銷數，並調整任何備抵損失之攤銷後成本衡量。利息收入、外幣兌換損益及減損損失係認列於損益。除列時，將累積之利益或損失列入損益。

### (2)透過其他綜合損益按公允價值衡量之金融資產

債務工具投資同時符合下列條件，且未指定為透過損益按公允價值衡量時，係透過其他綜合損益按公允價值衡量：

- 係在以收取合約現金流量及出售為目的之經營模式下持有該金融資產。
- 該金融資產之合約條款產生特定日期之現金流量，完全為支付本金及流通在外本金金額之利息。

本公司於原始認列時，可作一不可撤銷之選擇，將非持有供交易之權益工具投資後續公允價值變動列報於其他綜合損益。前述選擇係按逐項工具基礎所作成。

屬債務工具投資者後續按公允價值衡量。按有效利息法計算之利息收入、外幣兌換損益及減損損失認列於損益，其餘淨利益或損失係認列為其他綜合損益。於除列時，累計之其他綜合損益金額重分類至損益。

屬權益工具投資者後續按公允價值衡量。股利收入(除非明顯代表部分投資成本之回收)係認列於損益。其餘淨利益或損失係認列為其他綜合損益且不重分類至損益。

權益投資之股利收入於本公司有權利收取股利之日認列(通常係除息日)。

### (3)透過損益按公允價值衡量之金融資產

非屬上述按攤銷後成本衡量或透過其他綜合損益按公允價值衡量之金融資產，係透過損益按公允價值衡量，包括衍生性金融資產。本公司於原始認列時，為消除或重大減少會計配比不當，得不可撤銷地將符合按攤銷後成本衡量或透過其他綜合損益按公允價值衡量條件之金融資產，指定為透過損益按公允價值衡量之金融資產。

該等資產後續按公允價值衡量，其淨利益或損失(包含任何股利及利息收入)係認列為損益。

## 慶豐富實業股份有限公司個體財務報告附註(續)

### (4) 金融資產減損

本公司針對按攤銷後成本衡量之金融資產(包括現金及約當現金、應收票據及應收帳款、其他應收款、存出保證金及其他金融資產等)之預期信用損失認列備抵損失。

下列金融資產係按十二個月預期信用損失金額衡量備抵損失，其餘係按存續期間預期信用損失金額衡量：

- 銀行存款、其他應收款及其他金融資產之信用風險(即金融工具之預期存續期間發生違約之風險)自原始認列後未顯著增加。

應收帳款及應收票據之備抵損失係按存續期間預期信用損失金額衡量。

於判定自原始認列後信用風險是否已顯著增加時，本公司考量合理且可佐證之資訊(無需過度成本或投入即可取得)，包括質性及量化資訊，及根據本公司之歷史經驗、信用評估及前瞻性資訊所作之分析。

存續期間預期信用損失係指金融工具預期存續期間所有可能違約事項產生之預期信用損失。

十二個月預期信用損失係指金融工具於報導日後十二個月內可能違約事項所產生之預期信用損失(或較短期間，若金融工具之預期存續期間短於十二個月時)。

衡量預期信用損失之最長期間為本公司暴露於信用風險之最長合約期間。

本公司係依據客戶屬性，信用評等及過往帳款回收經驗訂定個別信用風險監控指標，並於合約款逾期超過個別監控指標時視為違約風險之增加。

預期信用損失為金融工具預期存續期間信用損失之機率加權估計值。信用損失係按所有現金短收之現值衡量，亦即本公司依據合約可收取之現金流量與本公司預期收取之現金流量之差額。預期信用損失係按金融資產之有效利率折現。

本公司於每一報導日評估按攤銷後成本衡量金融資產是否有信用減損。對金融資產之估計未來現金流量具有不利影響之一項或多項事項已發生時，該金融資產已信用減損。金融資產已信用減損之證據包括有關下列事項之可觀察資料：

- 借款人或發行人之重大財務困難；
- 違約，諸如延滯或逾期超過信用風險監控指標；
- 因與借款人之財務困難相關之經濟或合約理由，本公司給予借款人原本不會考量之讓步；
- 借款人很有可能會聲請破產或進行其他財務重整；或
- 由於財務困難而使該金融資產之活絡市場消失。

按攤銷後成本衡量之金融資產之備抵損失係自資產之帳面金額中扣除。

## 慶豐富實業股份有限公司個體財務報告附註(續)

當本公司對回收金融資產整體或部分無法合理預期時，係直接減少其金融資產總帳面金額。本公司係以是否合理預期可回收之基礎個別分採沖銷之時點及金額。本公司預期已沖銷金額將不會重大迴轉。

然而，已沖銷之金融資產仍可強制執行，以符合本公司回收逾期金額之程序。

### (5)金融資產之除列

本公司僅於對來自該資產現金流量之合約權利終止，或已移轉金融資產且該資產所有權之幾乎所有之風險及報酬已移轉予其他企業，或既未移轉亦未保留所有權之幾乎所有風險及報酬且未保留該金融資產之控制時，始將金融資產除列。

本公司簽定移轉金融資產之交易，若保留已移轉資產所有權之所有或幾乎所有風險及報酬，則仍持續認列於資產負債表。

## 2.金融負債及權益工具

### (1)負債或權益之分類

本公司發行之債務及權益工具係依據合約協議之實質與金融負債及權益工具之定義分類為金融負債或權益。

### (2)權益交易

權益工具係指表彰本公司於資產減除其所有負債後剩餘權益之任何合約。本公司發行之權益工具係以取得之價款扣除直接發行成本後之金額認列。

### (3)金融負債

其他金融負債後續採有效利息法按攤銷後成本衡量。利息費用及兌換損益係認列於損益。除列時之任何利益或損失亦係認列於損益。

### (4)金融負債之除列

本公司係於合約義務已履行、取消或到期時，除列金融負債。

除列金融負債時，其帳面金額與所支付或應支付對價總額(包含任何所移轉之非現金資產或承擔之負債)間之差額認列為損益。

### (5)金融資產及負債之互抵

金融資產及金融負債僅於本公司目前有法律上有可執行之權利進行互抵及有意圖以淨額交割或同時變現資產及清償負債時，方予以互抵並以淨額表達於資產負債表。

## 3.衍生金融工具

本公司為規避外幣及利率風險之暴險而持有衍生金融工具。嵌入式衍生工具於符合特定條件且該主合約非屬金融資產時，其與主合約分離處理。

衍生工具原始認列時係按公允價值衡量；後續依公允價值衡量，再衡量產生之利益或損失直接列入損益。

## 慶豐富實業股份有限公司個體財務報告附註(續)

### (七)存 貨

存貨係以成本與淨變現價值孰低衡量。成本包括使其達可供使用的地點及狀態所發生之取得、產製或加工成本及其他成本，並採加權平均法計算。製成品及在製品存貨之成本包括依適當比例按正常產能分攤之製造費用。

淨變現價值係指正常營業下之估計售價減除估計完工尚需投入之估計成本及完成出售所需之估計成本後之餘額。

### (八)投資子公司

於編製個體財務報告時，本公司對具控制力之被投資公司係採權益法評價。在權益法下，個體財務報告當期損益及其他綜合損益與合併基礎編製之財務報告中當期損益及其他綜合損益歸屬於母公司業主之分攤數相同，且個體財務報告業主權益與合併基礎編製之財務報告中歸屬於母公司業主之權益相同。

本公司對子公司所有權權益之變動，未導致喪失控制者，作為與業主間之權益交易處理。

### (九)不動產、廠房及設備

#### 1.認列與衡量

不動產、廠房及設備項目係依成本(包括資本化之借款成本)減累計折舊及任何累計減損衡量。

不動產、廠房及設備之重大組成部分耐用年限時，則視為不動產、廠房及設備之單獨項目(主要組成部分)處理。

不動產、廠房及設備之處分係認列於損益項下之「其他利益及損失」。

#### 2.後續成本

後續支出於其未來經濟效益很有可能流入本公司予以資本化。

#### 3.折 舊

折舊係依資產成本減除殘值計算，並採直線法於一組成部份之估計耐用年限內認列為損益。

土地不予提列折舊。

當期及比較期間之估計耐用年限如下：

- (1)房屋及建築：3~55年；
- (2)機器設備：2~17年；
- (3)運輸設備：4~17年；
- (4)其他設備：2~20年。

本公司於每一報導日檢視折舊方法、耐用年限及殘值，並於必要時適當調整。

## 慶豐富實業股份有限公司個體財務報告附註(續)

### (十)租 賃

#### 1.租賃之判斷

本公司係於合約成立日評估合約是否係屬或包含租賃，若合約轉讓對已辨認資產之使用之控制權一段時間以換得對價，則合約係屬或包含租賃。為評估合約是否係屬租賃，本公司針對以下項目評估：

- (1)該合約涉及使用一項已辨認資產，該已辨認資產係於合約中被明確指定或藉由於可供使用之時被隱含指定，其實體可區分或可代表實質所有產能。若供應者具有可替換該資產之實質性權利，則該資產並非已辨認資產；且
- (2)於整個使用期間具有取得來自使用已辨認資產之幾乎所有經濟效益之權利；且
- (3)於符合下列情況之一時，在整個使用期間取得主導已辨認資產之使用之權利：
  - 在整個使用期間具有主導已辨認資產之使用方式及使用目的之權利；或
  - 有關該資產之使用方式及使用目的之攸關決策係預先決定，且：
    - 在整個使用期間具有操作該資產之權利，且供應者並無改變該等操作指示之權利；或
    - 設計該資產之方式已預先決定其整個使用期間之使用方式及使用目的。

#### 2.承租人

本公司於租賃開始日認列使用權資產及租賃負債，使用權資產係以成本為原始衡量，該成本包含租賃負債之原始衡量金額，調整租賃開始日或之前支付之任何租賃給付，並加計所發生之原始直接成本及為拆卸、移除標的資產及復原其所在地點或標的資產之估計成本，同時減除收取之任何租賃誘因。

使用權資產後續於租賃開始日至使用權資產之耐用年限屆滿時或租賃期間屆滿時兩者之較早者以直線法提列折舊。此外，本公司定期評估使用權資產是否發生減損並處理任何已發生之減損損失，並於租賃負債發生再衡量的情況下配合調整使用權資產。

租賃負債係以租賃開始日尚未支付之租賃給付之現值為原始衡量。若租賃隱含利率容易確定，則折現率為該利率，若並非容易確定，則使用本公司之增額借款利率。

計入租賃負債衡量之租賃給付包括：

- (1)固定給付，包括實質固定給付；
- (2)取決於某項指數或費率之變動租賃給付，採用租賃開始日之指數或費率為原始衡量；
- (3)預期支付之殘值保證金額；及
- (4)於合理確定將行使購買選擇權或租賃終止選擇權時之行使價格或所須支付之罰款。

## 慶豐富實業股份有限公司個體財務報告附註(續)

租賃負債後續係以有效利息法計提利息，並於發生以下情況時再衡量其金額：

- (1)用以決定租賃給付之指數或費率變動導致未來租賃給付有變動；
- (2)預期支付之殘值保證金額有變動；
- (3)標的資產購買選擇權之評估有變動；
- (4)對是否行使延長或終止選擇權之估計有所變動，而更改對租賃期間之評估；
- (5)租賃標的、範圍或其他條款之修改。

租賃負債因前述用以決定租賃給付之指數或費率變動、殘值保證金額有變動以及購買、延長或終止選擇權之評估變動而再衡量時，係相對應調整使用權資產之帳面金額，並於使用權資產之帳面金額減至零時，將剩餘之再衡量金額認列於損益中。

對於減少租賃範圍之租賃修改，則係減少使用權資產之帳面金額以反映租賃之部分或全面終止，並將其與租賃負債再衡量金額間之差額則認列於損益中。

本公司將不符合投資性不動產定義之使用權資產及租賃負債分別以單行項目表達於資產負債表中。

針對運輸設備及電腦資訊設備之短期租賃及低價值標的資產租賃，本公司選擇不認列使用權資產及租賃負債，而係將相關租賃給付依直線基礎於租賃期間內認列為費用。

### 3.出租人

本公司為出租人之交易，係於租賃成立日將租賃合約依其是否移轉附屬於標的資產所有權之幾乎所有風險與報酬分類，若是則分類為融資租賃，否則分類為營業租賃。於評估時，本公司考量包括租賃期間是否涵蓋標的資產經濟年限之主要部分等相關特定指標。

## (十一)無形資產

### 1.認列及衡量

本公司取得其他有耐用年限之無形資產，係以成本減除累計攤銷與累計減損衡量之。

### 2.後續支出

後續支出僅於可增加相關特定資產之未來經濟效益時始予以資本化。所有其他支出於發生時認列於損益。

### 3.攤銷

攤銷係以資產成本減除估計殘值計算，無形資產自達可供使用狀態起，採直線法於其估計耐用年限內認列損益。

(1)電腦軟體及資訊系統：3~5年；

(2)其他：10年。

本公司至每一報導日檢視無形資產之攤銷方法，耐用年限及殘值並於必要時適當調整。



## 慶豐富實業股份有限公司個體財務報告附註(續)

### (十二)非金融資產減損

本公司於每一報導日評估是否有跡象顯示非金融資產(除存貨、合約資產及遞延所得稅資產外)之帳面金額可能有減損。若有任一跡象存在，則估計該資產之可回收金額。商譽係每年定期進行減損測試。

為減損測試之目的，係將現金流入大部分獨立於其他個別資產或資產群組之現金流入之一組資產作為最小可辨認資產群組。企業合併取得之商譽係分攤至預期可自合併綜效受益之各現金產生單位或現金產生單位群組。

可回收金額為個別資產或現金產生單位之公允價值減處分成本與其使用價值孰高者。於評估使用價值時，估計未來現金流量係以稅前折現率折算至現值，該折現率應反映現時市場對貨幣時間價值及對該資產或現金產生單位特定風險之評估。

個別資產或現金產生單位之可回收金額若低於帳面金額，則認列減損損失。

減損損失係立即認列於損益，且係先減少該現金產生單位受攤商譽之帳面金額，次就該單位內其他各資產帳面金額之比例減少各該資產帳面金額。

商譽減損損失不予迴轉。商譽以外之非金融資產則僅在不超過該資產若未於以前年度認列減損損失時所決定之帳面金額(減除折舊或攤銷)之範圍內迴轉。

### (十三)收入之認列

#### 1.客戶合約之收入

收入係按移轉商品或勞務而預期有權取得之對價衡量。本公司係於對商品或勞務之控制移轉予客戶而滿足履約義務時認列收入。本公司依主要收入項目說明如下：

##### (1)銷售商品

本公司係於對產品之控制移轉時認列收入。該產品之控制移轉係指產品已交付給客戶，客戶能完全裁決產品之銷售通路及價格，且已無會影響客戶接受該產品之未履行義務。交付係發生於產品運送至特定地點，其陳舊過時及損失風險已移轉予客戶，及客戶已依據銷售合約接受產品，驗收條款已失效，或本公司有客觀證據認為已滿足所有驗收條件時。

本公司提供數量折扣予客戶。本公司係以合約價格減除估計之數量折扣之淨額為基礎認列收入，數量折扣之金額係使用過去累積之經驗按期望值估計之，且僅於高度很有可能不會發生重大迴轉之範圍內認列收入。截至報導日止，相關銷售因數量折扣而預期支付予客戶金額，認列為退款負債。

本公司對售出之商品提供標準保固因而負瑕疵退款之義務。惟因產品特性保固成本對本公司非屬重大。

本公司於交付商品時認列應收帳款，因本公司在該時點具無條件收取對價之權利。

## 慶豐富實業股份有限公司個體財務報告附註(續)

### (2)財務組成部分

本公司預期所有客戶合約移轉商品或服務予客戶之時間與客戶為該商品或勞務付款之時間間隔皆不超過一年，因此，本公司不調整交易價格之貨幣時間價值。

### (十四)政府補助

本公司係於可收到專案低利貸款之政府補助時，將該未附帶條件之補助認列為其他收益。針對其他與資產有關之補助，本公司係於可合理確信將遵循政府補助所附加之條件，且將可收到該項補助時，按公允價值認列於資產減項及名目金額，並於資產耐用年限內依有系統之基礎將該遞延收益認列為折舊減項。補償本公司所發生費用或損失之政府補助，係依有系統之基礎與相關之費用同期認列於損益。

### (十五)員工福利

#### 1.確定提撥計畫

確定提撥退休金計畫之提撥義務係於員工提供服務期間內認列為費用。

#### 2.確定福利計畫

本公司對確定福利計畫之淨義務係分別針對各項福利計畫以員工當期或以前期間服務所賺得之未來福利金額折算為現金計算，並減除任何計畫資產之公允價值。

確定福利義務每年由合格精算師以預計單位福利法精算。當計算結果對本公司可能有利時，認列資產係以從該計畫退還提撥金或對該計畫減少未來提撥金之形式可得之任何經濟效益之現值為限。計算經濟效益現值時，係考量任何最低資金提撥要求。

淨確定福利負債之再衡量數，包含精算損益、計畫資產報酬(不包括利息)，及資產上限影響數之任何變動(不包括利息)係立即認列於其他綜合損益，並累計於保留盈餘。本公司決定淨確定福利負債(資產)之淨利息費用(收入)，係使用年度報導期間開始時所決定之淨確定福利負債(資產)及折現率。確定福利計畫之淨利息費用及其他費用係認列於損益。

計畫修正或縮減時，所產生與前期服務成本或縮減利益或損失相關之福利變動數，係立即認列為損益。本公司於清償發生時，認列確定福利計畫之清償損益。

#### 3.短期員工福利

短期員工福利義務係於服務提供時認列為費用。

若係因員工過去提供服務而使本公司負有現時之法定或推定支付義務，且該義務能可靠估計時，將該金額認列為負債。

## 慶豐富實業股份有限公司個體財務報告附註(續)

### (十六)所得稅

所得稅包括依據當期及遞延所得稅。除與企業合併、直接認列於權益或其他綜合損益之項目相關者外，當期所得稅及遞延所得稅應認列於損益。

當期所得稅包括依據當年度課稅所得(損失)計算之預計應付所得稅或應收退稅款，及任何對以前年度應付所得稅或應收退稅款之調整。其金額係按報導日之法定稅率或實質性立法之稅率衡量預期將支付或收取款項之最佳估計值。

遞延所得稅係就資產及負債於財務報導目的之帳面金額與其課稅基礎之暫時性差異予以衡量認列。下列情況產生之暫時性差異不予認列遞延所得稅：

- 非屬企業合併之交易原始認列之資產或負債，且於交易當時不影響會計利潤及課稅所得(損失)者；
- 因投資子公司所產生之暫時性差異，本公司可控制性差異迴轉之時點且很有可能於可預見之未來不會迴轉者；以及
- 商譽之原始認列所產生之應課稅暫時性差異。

遞延所得稅係以預期之稅率衡量，採用報導日之法定稅率或實質性立法稅率為基礎。

本公司僅於同時符合下列條件時，始將遞延所得稅資產及遞延所得稅負債互抵：

1. 有法定執行權將當期所得稅資產及當期所得稅負債互抵；且
2. 遞延所得稅資產及遞延所得稅負債與下列由同一稅捐機關課徵所得稅之納稅主體之一有關：
  - (1) 同一納稅主體；或
  - (2) 不同納稅主體，惟各主體意圖在重大金額之遞延所得稅資產預期回收及遞延所得稅負債預期清償之每一未來期間，將當期所得稅負債及資產以淨額基礎清償，或同時實現資產及清償負債。

對於未使用之課稅損失及未使用所得稅抵減遞轉後期，與可減除暫時性差異，在很有可能未來課稅所得可供使用之範圍內，認列為遞延所得稅資產。並於每一報導日予以重評估，就相關所得稅利益非屬很有可能實現之範圍內予以調減；或在變成很有可能未來有足夠課稅所得之範圍內迴轉原已減少之金額。

### (十七)每股盈餘

本公司列示歸屬於本公司普通股權益持有人之基本及稀釋每股盈餘。本公司基本每股盈餘係以歸屬於本公司普通股權益持有人之損益，除以當期加權平均流通在外普通股股數計算之。稀釋每股盈餘則係將歸屬於本公司普通股權益持有人之損益及加權平均流通在外普通股股數，分別調整所有潛在稀釋普通股之影響後計算之。

## 慶豐富實業股份有限公司個體財務報告附註(續)

### (十八)部門資訊

本公司已於合併財務報告揭露部門資訊，因此個體財務報告不揭露部門資訊。

### 五、重大會計判斷、估計及假設不確定性之主要來源

管理階層依「證券發行人財務報告編製準則」編製本個體財務報告時，必須作出判斷、估計及假設，其將對會計政策之採用及資產、負債、收益及費用之報導金額有所影響。實際結果可能與估計存有差異。

管理階層持續檢視估計及基本假設，會計估計變動於變動期間及受影響之未來期間予以認列。

本個體財務報告未有會計政策涉及重大判斷，而認列金額有重大影響之資訊。

對於假設及估計之不確定性中，本公司未存有重大風險將於次一年度造成重大調整之資訊。

### 六、重要會計項目之說明

#### (一)現金及約當現金

	<u>109.12.31</u>	<u>108.12.31</u>
庫存現金	\$ 393	524
支票及活期存款	169,478	217,323
外幣存款	<u>273,832</u>	<u>243,110</u>
現金流量表所列之現金及約當現金	<u>\$ 443,703</u>	<u>460,957</u>

本公司金融資產及負債之利率風險及敏感度分析之揭露請詳附註六(廿一)。

#### (二)透過損益按公允價值衡量之金融資產及負債

	<u>109.12.31</u>
指定透過損益按公允價值衡量之金融資產：	
基金	\$ 2,070
遠期外匯合約	<u>54</u>
合計	<u>\$ 2,124</u>
指定透過損益按公允價值衡量之金融負債：	
匯率交換合約	<u>\$ 560</u>

#### 1. 衍生金融工具

從事衍生金融工具交易係用以規避因營業、融資及投資活動所暴露之匯率與利率風險，本公司民國一〇九年十二月三十一日，因未適用避險會計列報為透過損益按公允價值衡量之金融資產及持有供交易之金融負債之衍生工具明細如下：

慶豐富實業股份有限公司個體財務報告附註(續)

	109.12.31		
	合約金額(千元)	幣別	到期期間
買入遠期外匯	US\$ 459	美元兌人民幣	110.1.11
買入換匯交易	US\$ 11,500	美元兌台幣	110.1.5~110.2.28

按公允價值再衡量認列於損益之金額請詳附註六(二十)。

民國一〇九年十二月三十一日透過損益按公允價值衡量之金融資產未有借款及融資額度擔保之情形。

(三)應收票據、應收帳款及應收帳款-關係人

	109.12.31	108.12.31
應收票據—按攤銷後成本衡量	\$ 1,546	989
應收帳款—按攤銷後成本衡量	\$ 283,133	502,027
應收帳款-關係人	1,002,697	830,924
減：備抵損失	(2,893)	(4,469)
	\$ 1,282,937	1,328,482

本公司針對所有應收票據及應收帳款採用簡化作法估計預期信用損失，亦即使用存續期間預期信用損失衡量，為此衡量目的，該等應收票據及應收帳款係按代表客戶依據合約條款支付所有到期金額能力之共同信用風險特性予以分組，並已納入前瞻性之資訊，包括總體經濟及相關產業資訊。

本公司應收票據、應收帳款及應收帳款-關係人之預期信用損失分析如下：

	109.12.31		
	應收票據及 應收帳款 帳面金額	加權平均預期 信用損失率	備抵存續期間 預期信用損失
未逾期	\$ 1,212,163	-%	-
逾期90天以下	72,332	0.02%	12
逾期91天~180天	-	37.38%	-
逾期181天~270天	-	76.09%	-
逾期270天以上	2,881	100%	2,881
	\$ 1,287,376		2,893
	108.12.31		
	應收票據及 應收帳款 帳面金額	加權平均預期 信用損失率	備抵存續期間 預期信用損失
未逾期	\$ 1,230,358	-%	-
逾期90天以下	98,520	-%	-
逾期91天~180天	1,014	48.82%	495
逾期181天~270天	184	60.05%	110
逾期270天以上	3,864	100%	3,864
	\$ 1,333,940		4,469

慶豐富實業股份有限公司個體財務報告附註(續)

本公司應收帳款及應收帳款-關係人之備抵損失變動表如下：

	109年度	108年度
期初餘額	\$ 4,469	5,636
減損損失迴轉	(1,576)	(1,167)
期末餘額	<u>\$ 2,893</u>	<u>4,469</u>

本公司與金融機構簽訂無追索權之應收帳款讓售合約，依合約約定本公司於讓售額度內無需承擔應收帳款債務人非因商業糾紛所產生之不為給付信用風險。本公司已移轉上述應收帳款之所有權之幾乎所有風險及報酬且未對其持續參與，因此符合金融資產除列之條件。應收帳款除列後、係將對金融機構之債權列報於其他應收款。於報導日尚未到期之讓售應收收款相關資訊如下：

		109.12.31					
讓售對象	除列金額	額 度	已預支金額	轉列其他應收款金額	利率區間	其 他重要事項	
國泰世華銀行	\$ 245,394	USD 15,000 千元	196,254	49,140	2.03%~3.3%	-	
		108.12.31					
讓售對象	除列金額	額 度	已預支金額	轉列其他應收款金額	利率區間	其 他重要事項	
國泰世華銀行	\$ 134,600	USD 8,000 千元	107,666	26,934	2.06%~3.43%	-	

民國一〇九年及一〇八年，本公司之應收票據及帳款未有質押擔保之情事。

(四)其他應收款

	109.12.31	108.12.31
應收退稅款	\$ 10,170	16,460
應收款項讓售未動支餘額	49,140	26,934
其 他	3,430	3,614
	<u>\$ 62,740</u>	<u>47,008</u>

(五)存 貨

	109.12.31	108.12.31
原 料	\$ 55,697	66,530
物 料	126,555	43,879
在製品及半成品	84,690	23,916
商品存貨	22,370	26,476
製成品	142,718	28,201
	<u>\$ 432,030</u>	<u>189,002</u>

## 慶豐富實業股份有限公司個體財務報告附註(續)

截至民國一〇九年度及一〇八年度認列為銷貨成本及費用之存貨成本分別為5,153,432千元及5,123,316千元。

民國一〇八年度十二月三十一日因存貨淨變現價值增加認列存貨回升利益為3,000千元，並已認列為銷貨成本。

民國一〇九年及一〇八年十二月三十一日，本公司存貨未有提供作質押擔保之情形。

### (六)採用權益法之投資

本公司於報導日採用權益法之投資列示如下：

	<b>109.12.31</b>	<b>108.12.31</b>
子公司	<b>\$ 1,966,713</b>	<b>1,710,090</b>

#### 1.子公司

請參閱民國一〇九年度合併財務報告。

#### 2.擔保

民國一〇九年及一〇八年十二月三十一日，本公司之採用權益法之投資均未有提供作質押擔保之情形。

### (七)喪失對子公司之控制

本公司於民國一〇九年十一月十三日處分Minds Group Corporation及其子公司Rich Howard Int'l Development Inc.100%股權並喪失對其之控制，其處分價款與帳面價值相符，並未產生處分損益。

民國一〇九年十一月十三日Minds Group Corporation資產與負債之帳面金額明細如下：

現金及約當現金(同先前子公司淨資產之帳面金額)	<b>\$ 8</b>
-------------------------	-------------

### (八)預付款項

	<b>109.12.31</b>	<b>108.12.31</b>
預付貨款	\$ 19,578	6,639
預付費用	29,321	28,071
其他預付款	260	410
	<b>\$ 49,159</b>	<b>35,120</b>

慶豐富實業股份有限公司個體財務報告附註(續)

(九)不動產、廠房及設備

本公司不動產、廠房及設備之變動明細如下：

	土 地	房 屋 及 建 築	機 器 設 備	運 輸 設 備	其 他 設 備	未 完 工 程	總 計
成本或認定成本：							
民國109年1月1日餘額	\$ 430,344	386,979	244,492	4,815	21,997	509,077	1,597,704
增 添	-	1,288	89,896	-	28,517	160,724	280,425
處 分	-	(7,302)	(25,027)	(321)	(2,268)	-	(34,918)
重 分 類	10,328	465,189	-	-	165,882	(669,801)	(28,402)
民國109年12月31日餘額	<u>\$ 440,672</u>	<u>846,154</u>	<u>309,361</u>	<u>4,494</u>	<u>214,128</u>	<u>-</u>	<u>1,814,809</u>
民國108年1月1日餘額	\$ 371,058	375,760	231,141	4,815	12,302	91,166	1,086,242
增 添	-	11,137	26,157	-	11,030	478,190	526,514
處 分	-	-	(12,806)	-	(2,246)	-	(15,052)
重 分 類	59,286	82	-	-	911	(60,279)	-
民國108年12月31日餘額	<u>\$ 430,344</u>	<u>386,979</u>	<u>244,492</u>	<u>4,815</u>	<u>21,997</u>	<u>509,077</u>	<u>1,597,704</u>
折舊及減損損失：							
民國109年1月1日餘額	\$ -	154,338	132,403	3,538	10,097	-	300,376
本年度折舊	-	15,390	28,262	164	13,363	-	57,179
處 分	-	(7,302)	(23,479)	(321)	(2,268)	-	(33,370)
民國109年12月31日餘額	<u>\$ -</u>	<u>162,426</u>	<u>137,186</u>	<u>3,381</u>	<u>21,192</u>	<u>-</u>	<u>324,185</u>
民國108年1月1日餘額	\$ -	145,083	124,477	3,341	9,460	-	282,361
本年度折舊	-	9,255	20,732	197	2,883	-	33,067
處 分	-	-	(12,806)	-	(2,246)	-	(15,052)
民國108年12月31日餘額	<u>\$ -</u>	<u>154,338</u>	<u>132,403</u>	<u>3,538</u>	<u>10,097</u>	<u>-</u>	<u>300,376</u>
帳面價值：							
民國109年12月31日	<u>\$ 440,672</u>	<u>683,728</u>	<u>172,175</u>	<u>1,113</u>	<u>192,936</u>	<u>-</u>	<u>1,490,624</u>
民國108年1月1日	<u>\$ 371,058</u>	<u>230,677</u>	<u>106,664</u>	<u>1,474</u>	<u>2,842</u>	<u>91,166</u>	<u>803,881</u>
民國108年12月31日	<u>\$ 430,344</u>	<u>232,641</u>	<u>112,089</u>	<u>1,277</u>	<u>11,900</u>	<u>509,077</u>	<u>1,297,328</u>

1.處分損益請詳附註六(二十)。

2.建造中之不動產、廠房及設備

本公司於民國一〇七年度為興建新廠房購入土地及廠房，取得成本為223,344千元。本公司已開始進行新廠房之興建，且民國一〇九年及一〇八年度已發生支出金額總計分別為160,724千元及478,190千元，此金額包含與土地取得及新廠房興建有關之資本化借款成本6,018千元及6,103千元，其係依資本化利率1.7330%及1.9615%計算。

利息資本化金額請詳附註六(二十)。

3.本公司於民國一〇八年七月二十九日依據「歡迎台商回台投資專案貸款要點」取得專案低利貸款，按市場利率設算該借款之公允價值，其低利貸款及該公允價值之差額應視為政府補助，依合約該借款係用於興建廠房認列廠房之減項(帳列不動產、廠房及設備)。於該資產使用期間按耐用年限分期認列折舊費用減項。本公司業已收取該補助，於民國一〇九年七月取得廠房使用執照並按核定計畫完成使用，符合導循附加之條件(請詳附註六(十二))，於民國一〇九年七月開始認列折舊費用，表達於不動產、廠房及設備項下。



慶豐富實業股份有限公司個體財務報告附註(續)

4.擔保

民國一〇九年及一〇八年十二月三十一日已作為長、短期借款及融資額度擔保之明細，請詳附註八。

(十)使用權資產

本公司承租土地、房屋及建築、機器設備及運輸設備等之成本、折舊及減損損失，其變動明細如下：

	土 地	房 屋 及 建 築	機 器 設 備	運 輸 設 備	總 計
使用權資產成本：					
民國109年1月1日餘額	\$ 13,026	4,945	1,833	2,893	22,697
增 添	1,183	4,665	248	4,969	11,065
減 少	-	(361)	(142)	(230)	(733)
民國109年12月31日餘額	<u>\$ 14,209</u>	<u>9,249</u>	<u>1,939</u>	<u>7,632</u>	<u>33,029</u>
民國108年1月1日餘額	\$ 12,793	4,584	-	2,277	19,654
增 添	233	361	1,833	616	3,043
民國108年12月31日餘額	<u>\$ 13,026</u>	<u>4,945</u>	<u>1,833</u>	<u>2,893</u>	<u>22,697</u>
使用權資產之累積折舊：					
民國109年1月1日餘額	\$ 2,233	1,978	966	1,215	6,392
提列折舊	2,272	1,618	1,014	2,926	7,830
減 少	-	(361)	(142)	(230)	(733)
民國109年12月31日餘額	<u>\$ 4,505</u>	<u>3,235</u>	<u>1,838</u>	<u>3,911</u>	<u>13,489</u>
民國108年1月1日餘額	\$ -	-	-	-	-
提列折舊	2,233	1,978	966	1,215	6,392
民國108年12月31日餘額	<u>\$ 2,233</u>	<u>1,978</u>	<u>966</u>	<u>1,215</u>	<u>6,392</u>
帳面金額：					
民國109年12月31日	<u>\$ 9,704</u>	<u>6,014</u>	<u>101</u>	<u>3,721</u>	<u>19,540</u>
民國108年12月31日	<u>\$ 10,793</u>	<u>2,967</u>	<u>867</u>	<u>1,678</u>	<u>16,305</u>
民國108年1月1日	<u>\$ 12,793</u>	<u>4,584</u>	<u>-</u>	<u>2,277</u>	<u>19,654</u>

(十一)短期借款

	109.12.31	108.12.31
信用狀借款	\$ 74,640	47,344
無擔保銀行借款	80,000	-
合 計	<u>\$ 154,640</u>	<u>47,344</u>
尚未使用額度	<u>\$ 1,146,845</u>	<u>697,088</u>
利率區間	<u>1.21%~1.76%</u>	<u>1.80%~3.23%</u>

本公司以資產設定抵押供銀行借款之擔保情形，請詳附註八。

慶豐富實業股份有限公司個體財務報告附註(續)

(十二)長期借款

<b>109.12.31</b>				
	<b>幣別</b>	<b>利率區間</b>	<b>到期日</b>	<b>金額</b>
無擔保銀行借款	NTD	1.2%~2.11%	115.07	\$ 1,191,001
擔保銀行借款	NTD	0.43%~2.5%	124.07	<u>1,286,798</u>
				2,477,799
減：一年內到期部分				<u>(121,431)</u>
合計				<u><u>\$ 2,356,368</u></u>
尚未使用額度				<u><u>\$ 271,484</u></u>
<b>108.12.31</b>				
	<b>幣別</b>	<b>利率區間</b>	<b>到期日</b>	<b>金額</b>
無擔保銀行借款	NTD	1.3%	115.07	\$ 135,428
擔保銀行借款	NTD	0.3%~2.6%	113.09	<u>2,115,610</u>
				2,251,038
減：一年內到期部分				<u>(23,947)</u>
合計				<u><u>\$ 2,227,091</u></u>
尚未使用額度				<u><u>\$ 123,001</u></u>

本公司於民國一〇八年九月九日與銀行團(合作金庫商業銀行股份有限公司、安泰商業銀行股份有限公司、台灣中小企業銀行股份有限公司、台灣土地銀行股份有限公司、第一商業銀行股份有限公司及台灣新光商業銀行股份有限公司等六家金融機構)，簽訂聯合授信合約。

1. 借款之發行及償還

民國一〇九年及一〇八年度新增金額分別為288,264千元及2,062,770千元，利率分別為0.43%~2.11%及0.30%~2.60%，到期日分別為民國一二四年七月及民國一一五年七月；償還之金額分別為29,950千元及809,861千元。

2. 銀行借款之擔保品

本公司以資產設定抵押供銀行借款之擔保情形請詳附註八。

3. 本公司於民國一〇八年七月二十九日依「歡迎台商回台投資專案貸款要點」與指定銀行簽訂專案貸款合約，訂定契約條件及規範事項並依核定函規定完成，投資年限為2年內取得使用執照並按核定計劃完成使用。

本公司業已取得使用執照並按核定計畫完成使用，達成補助收入認列條件，將土地銀行及合庫銀行專案低率貸款金額分別為493,000千元及228,000千元，依市場利率1.60%~2.30%認列及衡量該借款與實際優惠利率0.425%~1.30%間之差額，依政府補助處理請詳附註六(九)。

## 慶豐富實業股份有限公司個體財務報告附註(續)

### 4.財務比例特殊約定

本公司民國一〇八年度與銀行簽訂之聯合授信合約，其限制一〇八年第四季(含)以後年度之合併財務報告需符合以下之條件：

- A.流動比率不得低於120%。
- B.負債比率不得高於200%。
- C.利息保障倍數不得低於4倍。
- D.淨值不得低於1,500,000千元。

上述各款財務比率與規定，應以經管理銀行認可之會計師(核閱)查核簽證之季度及年度合併財務報告為計算基礎。

本公司依上述約定，分別採民國一〇九年及一〇八年度之合併財務報告為計算基礎，均並未違反聯合授信合約中有關財務比率之限制。

### (十三)租賃負債

本公司租賃負債之帳面金額如下：

	<u>109.12.31</u>	<u>108.12.31</u>
流動	\$ <u>5,533</u>	<u>5,866</u>
非流動	\$ <u>13,428</u>	<u>10,646</u>

到期分析請詳附註六(廿一)金融工具。

認列於損益之金額如下：

	<u>109年度</u>	<u>108年度</u>
租賃負債之利息費用	\$ <u>423</u>	<u>513</u>
短期租賃之費用	\$ <u>643</u>	<u>914</u>
低價值租賃資產之費用 (不包含短期租賃之低價值租賃)	\$ <u>1,475</u>	<u>596</u>

認列於現金流量表之金額如下：

	<u>109年度</u>	<u>108年度</u>
租賃之現金流出總額	\$ <u>10,371</u>	<u>8,209</u>

### 1.土地、房屋及建築之租賃

本公司承租土地、房屋及建築作為辦公處所及物流倉庫，辦公處所之租賃期間通常為一至十年，部份租賃包含在租賃期間屆滿時得延長與原合約相同期間之選擇權。

### 2.其他租賃

本公司承租機器及運輸設備之租賃期間為一至二年間，部份租賃合約約定本公司於租賃期間屆滿時具有購買所承租資產之選擇權，部份合約則於租賃期間屆滿時由本公司保證所承租資產之殘值。

## 慶豐富實業股份有限公司個體財務報告附註(續)

另，本公司承租電腦設備之租賃期間為一至三年間，該等租賃為短期及/或低價值標的租賃，本公司選擇適用豁免認列規定而不認列其相關使用權資產及租賃負債。

### (十四)員工福利

#### 1.確定福利計畫

本公司確定福利義務現值與計畫資產公允價值之調節如下：

	<b>109.12.31</b>	<b>108.12.31</b>
確定福利義務現值	\$ -	(22,368)
計畫資產之公允價值	78	14,655
淨確定福利負債	<b>\$ 78</b>	<b>(7,713)</b>

本公司之確定福利計畫提撥至台灣銀行之勞工退休準備金專戶。適用勞動基準法之每位員工之退休支付，係依據服務年資所獲得之基數及其退休前六個月之平均薪資計算。

本公司於民國一〇九年十二月與員工結清舊制退休金工作年資，並於同月經彰化縣政府府勞動字第1090459112號函同意，結清後台灣銀行退休金專戶尚餘78千元(帳列預付款項)將可退還予本公司。

#### (1)計畫資產組成

本公司依勞動基準法提撥之退休基金係由勞動基金運用局(以下簡稱勞動基金會)統籌管理，依「勞工退休基金收支保管及運用辦法」規定，基金之運用，其每年決算分配之最低收益，不得低於依當地銀行二年定期存款利率計算之收益。

截至報導日，本公司之台灣銀行勞工退休準備金專戶餘額計78千元。勞工退休基金資產運用之資料包括基金收益率以及基金資產配置，請詳勞動部勞動基金運用局網站公布之資訊。

#### (2)確定福利義務現值之變動

本公司民國一〇九年度及一〇八年度確定福利義務現值變動明細如下：

	<b>109年度</b>	<b>108年度</b>
1月1日確定福利義務	\$ (22,368)	(23,766)
當期服務成本及利息	(207)	(283)
淨確定福利資產再衡量數		
—經驗調整之精算損益	(626)	2,297
—因人口統計假設變動所產生之精算損益	9	(1)
—因財務假設變動所產生之精算損益	(967)	(615)
計畫支付之福利	2,089	-
計劃清償數	22,070	-
12月31日確定福利義務	<b>\$ -</b>	<b>(22,368)</b>

慶豐富實業股份有限公司個體財務報告附註(續)

(3)計畫資產公允價值之變動

本公司民國一〇九年度及一〇八年度確定福利義務現值變動明細如下：

	<u>109年度</u>	<u>108年度</u>
1月1日計畫資產之公允價值	\$ 14,655	8,859
利息收入	124	108
計畫資產報酬之(損)益	391	434
計畫已支付之福利	(2,089)	-
計畫資產清償數	(19,244)	-
已提撥至計畫之金額	<u>6,241</u>	<u>5,254</u>
12月31日計畫資產之公允價值	<u>\$ 78</u>	<u>14,655</u>

(4)資產上限影響數之變動

本公司民國一〇九年度及一〇八年度無確定福利計畫資產上限影響數之變動。

(5)認列為損益之費用

本公司民國一〇九年度及一〇八年度認列為損益之費用(利益)明細如下：

	<u>109年度</u>	<u>108年度</u>
當期服務成本	\$ 41	47
淨確定福利負債之淨利息	42	128
清償損益	<u>(2,827)</u>	<u>-</u>
	<u>\$ (2,744)</u>	<u>175</u>

	<u>109年度</u>	<u>108年度</u>
營業成本	\$ (353)	(373)
推銷費用	242	(92)
管理費用	(2,639)	701
研究發展費用	<u>6</u>	<u>(61)</u>
合計	<u>\$ (2,744)</u>	<u>175</u>

(6)認列為其他綜合損益之淨確定福利負債(資產)之再衡量數

本公司累計認列於其他綜合損益之淨確定福利負債(資產)之再衡量數如下：

	<u>109年度</u>	<u>108年度</u>
1月1日累積餘額	\$ 8,749	6,634
本期認列	<u>(1,195)</u>	<u>2,115</u>
12月31日累積餘額	<u>\$ 7,554</u>	<u>8,749</u>

## 慶豐富實業股份有限公司個體財務報告附註(續)

### (7)精算假設

本公司於財務報導結束日用以決定確定福利義務現值之重大精算假設如下：

	<b>109.12.31</b>	<b>108.12.31</b>
折現率	0.35 %	0.75 %
未來薪資增加	2.00 %	2.00 %

本公司已於民國一〇九年十二月十五日結清確定福利計畫。

### (8)敏感度分析

民國一〇八年十二月三十一日當採用之主要精算假設變動對確定福利義務現值之影響如下：

	<b>對確定福利義務之影響</b>	
	<b>增加0.25%</b>	<b>減少0.25%</b>
108年12月31日		
折現率	(616)	642
未來薪資率增加	632	(610)

上述之敏感度分析係基於其他假設不變的情況下分析單一假設變動之影響。實務上許多假設的變動則可能是連動的。敏感度分析係與計算資產負債表之淨確定福利負債所採用的方法一致。

### 2.確定提撥計畫

本公司之確定提撥計畫係依勞工退休金條例之規定，依勞工每月工資6.00%之提繳率，提撥至勞工保險局之勞工退休金個人專戶。在此計畫下合併公司提撥固定金額至勞工保險局後，即無支付額外金額之法定或推定義務。

本公司民國一〇九年度及一〇八年度確定提撥退休金辦法下之退休金費用分別為10,836千元及8,846千元，已提撥至勞工保險局。

## (十五)所得稅

### 1.所得稅費用

本公司民國一〇九年及一〇八年度所得稅費用明細如下：

	<b>109年度</b>	<b>108年度</b>
當期所得稅費用		
當期產生	\$ 83,794	55,146
調整前期之當期所得稅	-	(2,725)
	83,794	52,421
遞延所得稅費用		
暫時性差異之發生及迴轉	357	676
	357	676
所得稅費用	<b>\$ 84,151</b>	<b>53,097</b>

慶豐富實業股份有限公司個體財務報告附註(續)

本公司民國一〇九年及一〇八年度認列於其他綜合損益之下的所得稅利益(費用)明細如下：

	<u>109年度</u>	<u>108年度</u>
不重分類至損益之項目：		
確定福利計畫之再衡量數	\$ <u>239</u>	<u>(423)</u>
後續可能重分類至損益之項目：		
國外營運機構財務報表換算之兌換差額	\$ <u>24,679</u>	<u>4,441</u>

本公司民國一〇九年度及一〇八年度所得稅費用(利益)與稅前淨利之關係調節如下：

	<u>109年度</u>	<u>108年度</u>
稅前淨利	\$ <u>448,028</u>	<u>306,895</u>
依本公司所在地國內稅率計算之所得稅	89,606	61,379
不可扣抵之損失(利益)	3,521	(2,082)
租稅獎勵	(3,000)	(2,500)
未認列暫時性差異之變動	(5,976)	(975)
前期高估	<u>-</u>	<u>(2,725)</u>
	\$ <u><u>84,151</u></u>	<u><u>53,097</u></u>

2. 遞延所得稅資產及負債

(1) 未認列遞延所得稅負債

民國一〇九年及一〇八年十二月三十一日與投資子公司相關之暫時性差異因本公司可控制該項暫時性差異迴轉之時點，且很有可能於可預見之未來不會迴轉，故未認列遞延所得稅負債。其相關金額如下：

	<u>109.12.31</u>	<u>108.12.31</u>
採用權益法認列之投資利益	\$ <u>16,248</u>	<u>8,598</u>

(2) 未認列遞延所得稅資產

民國一〇九年及一〇八年十二月三十一日止，本公司未認列為遞延所得稅資產之項目如下：

	<u>109.12.31</u>	<u>108.12.31</u>
採用權益法認列之投資損失	\$ <u>109,924</u>	<u>111,728</u>
資產減損	<u>10,456</u>	<u>6,550</u>
合 計	\$ <u><u>120,380</u></u>	<u><u>118,278</u></u>

本公司評估認為部份所得稅可減除項目非屬很有可能實現，故未認列為遞延所得稅資產。

慶豐富實業股份有限公司個體財務報告附註(續)

(3)已認列之遞延所得稅資產及負債

民國一〇九年度及一〇八年度遞延所得稅資產及負債之變動如下：

遞延所得稅負債：

	確定福 利計畫	其他	合計
民國109年1月1日餘額	\$ 1,749	-	1,749
借記(貸記)其他綜合損益	(239)	-	(239)
民國109年12月31日餘額	<u>\$ 1,510</u>	<u>-</u>	<u>1,510</u>
民國108年1月1日餘額	\$ 1,326	4,847	6,173
借記(貸記)損益		(4,847)	(4,847)
借記(貸記)其他綜合損益	423	-	423
民國108年12月31日餘額	<u>\$ 1,749</u>	<u>-</u>	<u>1,749</u>

遞延所得稅資產：

	員工福利 負債準備	存貨跌價 損失	資產減損 損失	國外營運機 構財務報表 換算之兌換 差額	其他	合計
民國109年1月1日餘額	\$ 620	2,469	-	14,670	5,968	23,727
借記/(貸記)損益	792	-	-	-	(1,149)	(357)
借記/(貸記)其他綜合損益	-	-	-	24,679	-	24,679
民國109年12月31日餘額	<u>\$ 1,412</u>	<u>2,469</u>	<u>-</u>	<u>39,349</u>	<u>4,819</u>	<u>48,049</u>
民國108年1月1日	\$ 620	3,069	6,696	10,229	4,195	24,809
借記/(貸記)損益	-	(600)	(6,696)	-	1,773	(5,523)
借記/(貸記)其他綜合損益	-	-	-	4,441	-	4,441
民國108年12月31日餘額	<u>\$ 620</u>	<u>2,469</u>	<u>-</u>	<u>14,670</u>	<u>5,968</u>	<u>23,727</u>

3.所得稅核定情形

本公司營利事業所得稅結算申報已奉稽徵機關核定至民國一〇六年度。

(十六)資本及其他權益

本公司於民國一〇九年度及一〇八年度，額定股本總額均為3,000,000千元，每股面額為10元。已發行股份均為1,696,233千元，所有已發行股份之股款均已收取。

1.資本公積

本公司資本公積餘額內容如下：

發行股票溢價	<u>109.12.31</u>	<u>108.12.31</u>
	\$ <u>56,029</u>	<u>56,029</u>

本公司於民國一〇八年六月二十八日經股東常會決議通過以資本公積發放新台幣55,971千元，現金股利每股價格0.33元，並訂定民國一〇八年十一月四日為除息基準日。



## 慶豐富實業股份有限公司個體財務報告附註(續)

依公司法規定，資本公積需優先填補虧損後，始得按股東原有股份之比例以已實現之資本公積發給新股或現金。前項所稱之已實現資本公積，包括超過票面金額發行股票所得之溢額及受領贈與之所得。依發行人募集與發行有價證券處理準則規定，得撥充資本之資本公積，每年撥充之合計金額，不得超過實收資本額百分之十。

### 2.保留盈餘

依本公司章程規定，公司於年度結算後如有盈餘，應先彌補虧損，如尚有盈餘，於提列百分之十法定盈餘公積，並依法令規定提列及迴轉特別盈餘公積後，連同期初累積未分配盈餘及當年度未分配盈餘調整數額，作為可供分配之盈餘，惟得視業務狀況酌予保留一部分後，由董事會擬具盈餘分配議案，以發行新股之方式為之時，應提請股東會決議後分派之。本公司分派股息及紅利或法定盈餘公積之全部或一部，以發行現金之方式為之時，授權董事會以三分之二以上董事之出席，及出席董事過半數同意後為之，並報告股東會。

本公司屬傳統製造業，企業生命週期係值「成長期」，基於公司營運資金及保障股東權益之考量，每年就可供分配盈餘提撥不低於10%分配股東股利，惟累積可供分配盈餘低於實收股本10%時，得不予分配；公司在股東盈餘之分配採部份現金股利及部份股票股利之政策，現金股利發放比率不低於配發股利總額之20%，其比率視公司最近年度負債比率、速動比率及現金流量而定，由董事會擬案。

#### (1)法定盈餘公積

依公司法規定，公司應就稅後純益提撥百分之十為法定盈餘公積，直至與資本總額相等為止。公司無虧損時，得經股東會決議，以法定盈餘公積發給新股或現金，惟以該項公積超過實收資本額百分之二十五之部分為限。

#### (2)特別盈餘公積

民國一〇一年四月六日金管證發字第1010012865號令規定，本公司於分派可分配盈餘時，就當年度發生之帳列其他股東權益減項淨額與上段所提列特別盈餘公積餘額之差額，自當期損益與前期未分配盈餘補提列特別盈餘公積；屬前期累積之其他股東權益減項金額，則自前期未分配盈餘補提列特別盈餘公積不得分派。嗣後其他股東權益減項數額有迴轉時，得就迴轉部份分派盈餘。

## 慶豐富實業股份有限公司個體財務報告附註(續)

### (3) 盈餘分配

本公司於民國一〇九年六月三十日經股東常會決議民國一〇八年度盈餘分配案，有關分派予業主股利之金額如下：

	108年度	
	配股率(元)	金額
分派予普通股業主之股利：		
現金	\$ 0.60	101,774

本公司於民國一〇八年六月二十八日股東常會決議民國一〇七年度盈餘分配案，截至民國一〇七年底本公司盈餘為彌補以往年度虧損及提列法定盈餘公積後，並依民國一〇一年四月六日金管證發字第1010012865號令規定，就當年度發生之其他股東權益減項淨額之差額，提列特別盈餘公積。

上述民國一〇八年度及一〇七年度盈餘分配案與本公司股東常會決議內容並無差異，相關資訊可至公開資訊觀測站查詢。

### 3. 其他權益

	國外營運機構 財務報表換算 之兌換差額	透過其他綜合 損益按公允價 值之金融資產 未實現損益(註)	合 計
民國109年1月1日	\$ (58,677)	(1,143)	(59,820)
換算國外營運機構淨資產所產生之兌換差額	(98,716)	-	(98,716)
處分透過其他綜合損益按公允價值衡量之權益 工具	-	1,143	1,143
民國109年12月31日餘額	\$ (157,393)	-	(157,393)
民國108年1月1日	\$ (40,913)	(1,143)	(42,056)
換算國外營運機構淨資產所產生之兌換差額	(17,764)	-	(17,764)
民國108年12月31日餘額	\$ (58,677)	(1,143)	(59,820)

註：係本公司之子公司元鼎飾材(鎮江)有限公司持有之上海慶昂登實業有限公司股權於民國一〇九年三月辦妥解散登記並完成註銷，原提列之減損損失予以沖銷轉列保留盈餘。

慶豐富實業股份有限公司個體財務報告附註(續)

(十七)每股盈餘

本公司基本每股盈餘及稀釋每股盈餘之計算如下：

	<u>109年度</u>	<u>108年度</u>
<b>基本每股盈餘</b>		
歸屬於本公司之本期淨利	\$ 363,877	253,798
歸屬於本公司普通股權益持有人之淨利	<u>\$ 363,877</u>	<u>253,798</u>
普通股加權平均流通在外股數(千股)	169,623	169,623
基本每股盈餘(元)	<u>\$ 2.15</u>	<u>1.50</u>
<b>稀釋每股盈餘</b>		
屬於本公司普通股股東之本期淨利加潛在普通股之影響	\$ 363,877	253,798
歸屬於本公司普通股權益持有人之淨利 (調整稀釋性潛在普通股影響數後)	<u>\$ 363,877</u>	<u>253,798</u>
普通股加權平均流通在外股數(千股)	169,623	169,623
具稀釋作用之潛在普通股之影響		
員工股票紅利之影響(千股)	325	158
普通股加權平均流通在外股數 (調整稀釋性潛在普通股影響數後)	<u>169,948</u>	<u>169,781</u>
稀釋每股盈餘(元)	<u>\$ 2.14</u>	<u>1.49</u>

(十八)客戶合約之收入

1.收入之細分

主要地區市場：	<u>109年度</u>	<u>108年度</u>
美    國	\$ 3,968,145	3,926,151
歐    洲	1,301,798	1,433,924
台    灣	220,195	118,642
其    他	438,049	272,688
	<u>\$ 5,928,187</u>	<u>5,751,405</u>

2.合約餘額

	<u>109.12.31</u>	<u>108.12.31</u>	<u>108.01.01</u>
應收票據及帳款	\$ 1,287,376	1,333,940	1,376,433
減：備抵損失	(2,893)	(4,469)	(5,636)
合    計	<u>\$ 1,284,483</u>	<u>1,329,471</u>	<u>1,370,797</u>

本公司之產品銷售合約均為短期合約，銷售對象主要為品牌廠或大型通路商。有關應收帳款及其減損之揭露請詳附註六(三)。

## 慶豐富實業股份有限公司個體財務報告附註(續)

### (十九)員工及董事酬勞

依本公司章程規定，年度如有獲利，應提撥不低於百分之二，分派員工酬勞及不高於百分之三為董事酬勞。但公司尚有累積虧損時，應預先保留彌補數額。前項員工酬勞發給股票或現金之對象，包括符合一定條件之從屬公司員工。

本公司民國一〇九年及一〇八年度員工酬勞估列金額分別為9,238千元及6,328千元，董事酬勞估列金額分別為4,619千元及3,164千元，係以本公司該段期間之稅前淨利扣除員工及董事酬勞前之金額乘上本公司章程所訂之員工酬勞及董事酬勞分派成數為估計基礎，並列報民國一〇九年之營業成本或營業費用，若次年度實際分派金額與估列數有差異時，則依會計估計變動處理，並將差異認列為次年度損益。

本公司民國一〇八年度員工及董事酬勞金額分別為6,328千元及3,164千元，與實際分派情形並無差異，係依據民國一〇九年三月二十三日董事會決議分派。

本公司民國一〇七年十二月三十一日彌補以往年度虧損，故未提撥員工酬勞及董事酬勞。相關員工紅利及董事酬勞相關資訊可至公開資訊觀測站查詢。

### (二十)營業外收入及支出

#### 1.利息及其他收入

本公司民國一〇九年及一〇八年度之利息及其他收入明細如下：

	109年度	108年度
利息收入	\$ 1,416	2,264
其他	171	172
	\$ 1,587	2,436

#### 2.其他利益及損失

本公司民國一〇九年及一〇八年度之其他利益及損失明細如下：

	109年度	108年度
外幣兌換損失	\$ (53,368)	(6,230)
透過損益按公允價值衡量之金融資產及負債之淨損失	(436)	-
處分投資利益	821	-
其他	30,569	3,941
	\$ (22,414)	(2,289)

#### 3.財務成本

本公司民國一〇九年及一〇八年度之財務成本明細如下：

	109年度	108年度
利息費用	\$ (57,728)	(45,574)
減：利息資本化	10,841	3,995
	\$ (46,887)	(41,579)

## 慶豐富實業股份有限公司個體財務報告附註(續)

### (廿一)金融工具

#### 1.信用風險

##### (1)信用風險之暴險

金融資產之帳面值代表最大信用暴險金額。民國一〇九年及一〇八年之最大信用暴險金額分別為2,158,567千元及2,564,730千元。

##### (2)信用風險集中情況

本公司為減低應收帳信用風險，持續地評估客戶之財務狀況，仍定期評估應收帳款回收之可能性並提列備抵減損損失，而減損損失總在管理階層預期之內。本公司於民國一〇九年及一〇八年十二月三十一日，應收帳款餘額中分別有94%及77%係主要由數家客戶組成，使本公司有信用風險顯著集中之情形。

##### (3)應收款項之信用風險

應收票據及應收帳款之信用暴險資訊請詳附註六(三)。民國一〇九年及一〇八年一月一日至十二月三十一日減損提列情形請詳附註六(三)。其他按攤銷後成本衡量之金融資產主係其他應收款-關係人，相關內容請詳附註七。

上開所述其他攤銷後成本衡量之金融資產均為信用風險低之金融資產，因此按十二個月預期信用損失金額衡量該期間之備抵損失(本公司如何判定信用風險降低之說明請詳附註四(六))。

民國一〇九年十二月三十一日之其他應收款-關係人備抵損失變動如下：

	109年度	108年度
期初餘額	\$ 10,297	-
認列之減損損失	14,999	10,297
期末餘額	\$ 25,296	10,297

#### 2.流動性風險

下表為金融負債之合約到期日，包含估計利息但不包含淨額協議之影響。

	帳面金額	合 約 現金流量	6個月內	6-12個月	1年以上
<b>109年12月31日</b>					
非衍生性金融負債					
銀行借款	\$ 2,632,439	2,809,772	194,964	130,690	2,484,118
應付票據、應付帳款及其他應付款	1,253,311	1,253,311	1,253,311	-	-
租賃負債	18,961	19,962	2,759	3,122	14,081
衍生金融負債					
其他遠期外匯合約：					
流 出	560	560	560	-	-
合 計	\$ 3,905,271	4,083,605	1,451,594	133,812	2,498,199

## 慶豐富實業股份有限公司個體財務報告附註(續)

108年12月31日	帳面金額	合 約 現金流量	6個月內	6-12個月	1年以上
非衍生性金融負債					
銀行借款	\$ 2,298,382	2,474,006	67,071	19,225	2,387,710
應付票據、應付帳款及其他應付款	1,541,025	1,541,025	1,541,025	-	-
租賃負債	<u>16,512</u>	<u>17,678</u>	<u>3,206</u>	<u>3,019</u>	<u>11,453</u>
合 計	<u>\$ 3,855,919</u>	<u>4,032,709</u>	<u>1,611,302</u>	<u>22,244</u>	<u>2,399,163</u>

本公司並不預期到期日分析之現金流量發生時點會顯著提早，或實際金額會有顯著不同。

### 3. 匯率風險

#### (1) 匯率風險之暴險

本公司暴露於重大外幣匯率風險之金融資產及負債如下：

	109.12.31			108.12.31		
	外幣	匯率	台幣	外幣	匯率	台幣
<u>金融資產</u>						
<u>貨幣性項目</u>						
美 金	\$ 64,573	28.099	1,814,447	63,970	30.036	1,921,408
<u>金融負債</u>						
<u>貨幣性項目</u>						
美 金	36,451	28.099	1,024,247	37,726	30.036	1,133,131

#### (2) 敏感性分析

本公司貨幣性項目之匯率風險主要來自於以外幣計價之現金及約當現金、應收帳款及其他應收款、借款、應付帳款及其他應付款等，於換算時產生外幣兌換損益。於民國一〇九年及一〇八年十二月三十一日當新台幣相對於美金貶值或升值1%，而其他所有因素維持不變之情況下，民國一〇九年及一〇八年十二月三十一日之稅前淨利將分別增加或減少7,902千元及7,882千元，兩期分析係採用相同基礎。

#### (3) 貨幣性項目之兌換損益

由於本公司功能性貨幣種類繁多，故採彙整方式揭露貨幣性項目之兌換損益資訊，本公司民國一〇九年及一〇八年度外幣兌換損失(含已實現及未實現)分別為53,368千元及6,230千元。

### 4. 利率分析

本公司之金融資產及金融負債利率暴險於本附註之流動性風險管理中說明。

下列敏感度分析係依衍生及非衍生工具於報導日之利率暴險而決定。對於浮動利率負債，其分析方式係假設報導日流通在外之資產及負債金額於整年度皆流通在外。

## 慶豐富實業股份有限公司個體財務報告附註(續)

若利率增加或減少0.25%，在所有其他變數維持不變之情況下，本公司民國一〇九年度及一〇八年度之淨利將減少或增加6,581千元及5,746千元。主因係本公司之變動利率借款。

### 5.公允價值資訊

#### (1)金融工具之種類及公允價值

本公司透過損益按公允價值衡量之金融資產及負債及透過其他綜合損益按公允價值衡量之金融資產係以重複性為基礎按公允價值衡量。各種類金融資產及金融負債之帳面金額及公允價值(包括公允價值等級資訊，但非按公允價值衡量金融工具之帳面金額為公允價值之合理近似值者及租賃負債，依規定無須揭露公允價值資訊)列示如下：

		109.12.31			
		公允價值			
	帳面金額	第一級	第二級	第三級	合計
<b>透過損益按公允價值衡量之金融資產</b>					
遠期外匯合約	\$ 54	54	-	-	54
基金	2,070	2,070	-	-	2,070
小計	<u>2,124</u>	<u>2,124</u>	<u>-</u>	<u>-</u>	<u>2,124</u>
<b>按攤銷後成本衡量之金融資產</b>					
現金及約當現金	443,703	-	-	-	-
應收票據及應收帳款及其他應收款	1,588,188	-	-	-	-
其他金融資產—流動	121,871	-	-	-	-
小計	<u>2,153,762</u>	<u>-</u>	<u>-</u>	<u>-</u>	<u>-</u>
合計	<u>\$ 2,155,886</u>	<u>2,124</u>	<u>-</u>	<u>-</u>	<u>2,124</u>
<b>透過損益按公允價值衡量之金融負債</b>					
匯率交換合約	\$ 560	560	-	-	560
<b>按攤銷後成本衡量之金融負債</b>					
銀行借款	2,632,439	-	-	-	-
應付票據及應付帳款及其他應付款	1,326,631	-	-	-	-
租賃負債	18,961	-	-	-	-
小計	<u>3,978,031</u>	<u>-</u>	<u>-</u>	<u>-</u>	<u>-</u>
合計	<u>\$ 3,978,591</u>	<u>560</u>	<u>-</u>	<u>-</u>	<u>560</u>
		108.12.31			
		公允價值			
	帳面金額	第一級	第二級	第三級	合計
<b>按攤銷後成本衡量之金融資產</b>					
現金及約當現金	\$ 460,957	-	-	-	-
應收票據及應收帳款及其他應收款	1,907,432	-	-	-	-
其他金融資產—流動	171,352	-	-	-	-
小計	<u>2,539,741</u>	<u>-</u>	<u>-</u>	<u>-</u>	<u>-</u>
<b>按攤銷後成本衡量之金融負債</b>					
銀行借款	2,298,382	-	-	-	-
應付票據及應付帳款及其他應付款	1,594,283	-	-	-	-
小計	<u>3,892,665</u>	<u>-</u>	<u>-</u>	<u>-</u>	<u>-</u>
合計	<u>\$ 3,892,665</u>	<u>-</u>	<u>-</u>	<u>-</u>	<u>-</u>

## 慶豐富實業股份有限公司個體財務報告附註(續)

本公司之會計政策及揭露包含採用公允價值衡量其金融、非金融資產及負債。本公司對於金融工具如有活絡市場公開報價時，則以活絡市場之公開報價公允價值。

本公司在衡量其資產和負債時，盡可能使用市場可觀察之輸入值。公允價值之等級係以評價技術使用之輸入值為依據歸類如下：

- (一)第一級：相同資產或負債於活絡市場之公開報價(未經調整)。
- (二)第二級：除包含於第一之公開報價外，其餘工具之公允價值係以評價技術或參考交易對手報價取得。透過評價技術所取得之公允價值可參照其他實質上條件及特性相似之金融工具之現時公允價值、現金流量折現法或其他市場資訊。
- (三)第三級：相同金融工具價值評估之參數非基於可觀察之市場資料(非可觀察參數)。

### (2)非按公允價值衡量金融工具之公允價值評價技術

本公司估計非按公允價值衡量之工具所使用之方法及假設如下：

#### A.按攤銷後成本衡量之金融資產

如有活絡市場之公開報價，則以市場價格為公允價值；若無市場價格可供參考時，則採用評價方法估計或使用交易對手報價。

#### B.按攤銷後成本衡量之金融負債

若有成交或造市者之報價資料者，則以最近成交價格及報價資料作為評估公允價值之基礎。若無市場價值可供參考時，則採用評價方法估計。採用評價方法所使用之估計及假設為現金流量之折現值估計公允價值。

### (3)按公允價值衡量金融工具之公允價值評價技術

#### A.非衍生金融工具

金融工具如有活絡市場公開報價時，則以活絡市場之公開報價為公允價值。主要交易所及經判斷為熱門券之中央政府債券櫃台買賣中心公告之市價，皆屬上市(櫃)權益工具及有活絡市場公開報價之債務工具公允價值之基礎。

若能及時且經常自交易所、經紀商、承銷商、產業公會、訂價服務機構或主管機關取得金融工具之公開報價，且該價格代表實際且經常發生之公平市場交易者，則該金融工具有活絡市場公開報價。

#### B.衍生金融工具

係根據廣為市場使用者所接受之評價模型評價，例如折現法及選擇權定價模型。遠期外匯合約通常係根據目前之遠期匯率評價。

### (4)各等級間的移轉

民國一〇九年度及一〇八年度，本公司持有之金融工具並無任何等級的移轉。



## 慶豐富實業股份有限公司個體財務報告附註(續)

### (廿二)財務風險管理

#### 1.概要

本公司因金融工具之使用而暴露於下列風險：

- (1)信用風險
- (2)流動性風險
- (3)市場風險

本附註表達本公司上述各項風險之暴險資訊、本公司衡量及管理風險之目標、政策及程序。進一步量化揭露請詳個體財務報告各該附註。

#### 2.風險管理架構

董事會全權負責成立及監督本公司之風險管理架構。

本公司之風險管理政策之建置係為辨認及分析本公司所面臨之風險，及設定適當風險限額及控制，並監督風險及風險限額之遵循。風險管理政策及系統係定期覆核以反映市場情況及本公司運作之變化。本公司透過訓練、管理準則及作業程序，以發展有紀律且具建設性之控制環境，使所有員工了解其角色及義務。

本公司之審計委員會監督管理人員如何監控本公司風險管理政策及程序之遵循，及覆核本公司對於所面臨風險之相關風險管理架構之適當性。內部稽核人員協助本公司計委員會扮演監督角色。該等人員進行定期及例外覆核風險管理控制及程序，並將覆核結果報告予審計委員會。

#### 3.信用風險

信用風險係本公司因客戶或金融工具之交易對手無法履行合約義務而產生財務損失之風險，主要來自於本公司應收客戶之帳款。

##### (1)應收帳款及其他應收款

為維持應收帳款及其他應收款的品質，本公司已建立營運相關信用風險管理之程序。

個別客戶的風險評估係考量包括該客戶之財務狀況、信評機構評等、本公司內部信用評等、歷史交易記錄及目前經濟務狀況等多項可能影響客戶付款能力之因素。本公司亦會在適當時機使用某些信用增強工具，如預付貨款等，以降低特定客戶的信用風險。

##### (2)投資

銀行存款及其他金融工具之信用風險，係由本公司財務部門衡量並監控。由於本公司之交易對象及履約他方均係信用良好之銀行，無重大之履約疑慮，故無重大之信用風險。

##### (3)保證

本公司政策規定僅能提供財務保證予完全擁有之子公司。截至民國一〇九年及一〇八年十二月三十一日，本公司均無對集團外公司提供任何背書保證。

## 慶豐富實業股份有限公司個體財務報告附註(續)

### 4.流動性風險

流動性風險係本公司無法交付現金或其他金融資產以清償金融負債，未能履行相關義務之風險。本公司管理流動性之方法係盡可能確保本公司在一般及具壓力之情況下，皆有足夠之流動資金以支應到期之負債，而不致發生不可接受之損失或使本公司之聲譽遭受到損害之風險。

本公司確保有足夠之現金以支應六十天之預期營運支出需求，包括金融義務之履行，但排除極端情況下無法合理預期的潛在影響，如：自然災害。另外，本公司未使用之借款額度請詳附註六(十一)及(十二)。

### 5.市場風險

市場風險係指因市場價格變動，如匯率、利率、權益工具價格變動，而影響本公司之收益或所持有金融工具價值之風險。市場風險管理之目標係管控市場風險之暴險程度在可承受範圍內，並將投資報酬最佳化。

#### (1)匯率風險

本公司暴露於非以功能性貨幣計價之銷售、採購及借款交易所產生之匯率風險。本公司銷售、採購及借款等交易主要之計價貨幣有新台幣及美元。

本公司持有以功能性貨幣以外之外幣計價之應收帳款，其匯率變動產生之兌換損益與以外幣計價之短期借款兌換損益相互抵銷。因此將降低本公司因匯率所暴露之風險。

借款利息係以借款本金幣別計價。一般而言，借款幣別係與本公司營運產生之現金流量之幣別相同，主要係新台幣及美元。

有關他外幣計價之貨幣性資產及負債，尚發生短期不平衡時，本公司係藉由以即時匯率買進或賣出外幣，以確保淨暴險保持在可接受之水準。

#### (2)利率風險

本公司並無屬浮動利率之重大債務，故市場利率變動對未來現金流量並無重大影響。

#### (3)其他市價風險

本公司除了為支應預期之耗用及銷售需求外，並未簽訂長期採購合約。

### (廿三)資本管理

董事會之政策係維持健全之資本基礎，以維繫投資人、債權人及市場之信心以及支持未來營運之發展。資本包含本公司之股本、資本公積、保留盈餘及非控制權益。董事會控管資本報酬率，同時控管普通股股利水準。

本公司透過定期審核資產負債比例對資本結構進行監控，管理當局使用適當之總負債／權益比率，決定本公司之最適資本。在維持健全的資本基礎下，藉由將負債及權益餘額最適化，以提升股東報酬。本公司之資本為資產負債表所列示之「權益總計」，亦即等於資產總計減負債總計。

慶豐富實業股份有限公司個體財務報告附註(續)

民國一〇九年及一〇八年十二月三十一日本公司之負債占總資產比例如下：

	<u>109.12.31</u>	<u>108.12.31</u>
負債總計	\$ 4,114,556	4,003,226
資產總計	6,254,072	5,980,311
負債比例	65.79 %	66.94 %

(廿四)非現金交易之投資及籌資活動

來自籌資活動之負債之調節如下表：

	<u>109.1.1</u>	<u>現金流量</u>	<u>非現金之變動</u>			<u>109.12.31</u>
			<u>匯率變動</u>	<u>租賃給付 之變動</u>	<u>遞延政府補 助收入變動</u>	
長期借款(含一年內到期)	\$ 2,251,038	258,314	-	-	(31,553)	2,477,799
短期借款	47,344	108,144	(848)	-	-	154,640
租賃負債	16,512	(7,830)	-	10,279	-	18,961
來自籌資活動之負債總額	<u>\$ 2,314,894</u>	<u>358,628</u>	<u>(848)</u>	<u>10,279</u>	<u>(31,553)</u>	<u>2,651,400</u>

	<u>108.1.1</u>	<u>現金流量</u>	<u>非現金之變動</u>		<u>108.12.31</u>
			<u>匯率變動</u>	<u>租賃給付 之變動</u>	
長期借款(含一年內到期)	\$ 998,129	1,252,909	-	-	2,251,038
短期借款	487,709	(441,531)	1,166	-	47,344
租賃負債	19,654	(6,186)	3,044	-	16,512
來自籌資活動之負債總額	<u>\$ 1,505,492</u>	<u>805,192</u>	<u>4,210</u>	<u>-</u>	<u>2,314,894</u>

七、關係人交易

(一)關係人名稱及關係

於本個體財務報告之涵蓋期間內與本公司有交易之關係人如下：

<u>關係人名稱</u>	<u>與本公司之關係</u>
All Strong Industry INC. (All Strong)	子公司
Lamae' Global Home Fashion CO., LTD (Lamae)	子公司
Minds Group Corpration	子公司
Sincere Capital Limited	子公司
Paradise General Trading CO., LTD (Paradise)	子公司
Praise Home Industry CO., LTD (PHI)	子公司
越南慶豐富責任有限公司(慶越)	子公司
富越責任有限公司(富越)	子公司

慶豐富實業股份有限公司個體財務報告附註(續)

關係人名稱	與本公司之關係
鎮江慶陸企業管理諮詢有限公司(慶陸)	子公司
New Nice Home Fashions LLC	子公司
元鼎飾才(鎮江)有限公司(元鼎)	子公司
Sun Ocean Investment Limited	子公司
明洋責任有限公司(明洋)	子公司
Rich Howard Int'l Development INC	子公司
OSALEY HOME FASHIONS CO., LTD. (OSL)	其董事長與本公司董事長係三親等關係
PACIFIC TREND HOME FASHION, IN	其董事長與本公司董事長係三親等關係
豐之庭實業(股)公司(豐之庭)	其他關係人
岩之源生命科技(股)公司(岩之源)	其他關係人
Leather Mao Enterprise Inc.	其他關係人
大慶投資股份有限公司	其他關係人
豪堂投資股份有限公司	其他關係人
洪炯耀	本公司之主要管理人員
許閔琰	本公司之主要管理人員
許竣然	本公司之主要管理人員
全體董事、本公司主要管理階層總經理及副總經理	

(二)與關係人間之重大交易事項

1.營業收入

本公司對關係人之重大銷售金額如下：

	109年度	108年度
子公司-All Strong	\$ 2,343,400	2,027,859
子公司	280,600	562,148
其他關係人	166,848	215,525
合計	<u>\$ 2,790,848</u>	<u>2,805,532</u>

本公司銷售予關係人之銷貨條件與非關係人有所不同，主係考量移轉訂價合理性而有所調整子公司之銷貨價格。另，收款期限係比照終端客戶收款條件。

慶豐富實業股份有限公司個體財務報告附註(續)

2. 進 貨

本公司向關係人進貨金額如下：

	<u>109年度</u>	<u>108年度</u>
子公司-元鼎	\$ 771,914	759,949
子公司-明洋	789,814	711,027
子公司	1,595	2,955
其他關係人	<u>-</u>	<u>35</u>
合 計	<u>\$ 1,563,323</u>	<u>1,473,966</u>

本公司對上述公司之進貨價格、付款期限與本公司向一般廠商無顯著不同。

3. 應收關係人款項

本公司應收關係人款項明細如下：

<u>帳列項目</u>	<u>關係人類別</u>	<u>109.12.31</u>	<u>108.12.31</u>
應收帳款	子公司-All Strong	\$ 862,863	654,988
應收帳款	子公司-Paradise	20,260	776
應收帳款	子公司	2,007	-
應收帳款	其他關係人-OSL	114,962	171,584
應收帳款	其他關係人	2,605	3,576
減：備抵損失		<u>(2,605)</u>	<u>(3,576)</u>
		<u>\$ 1,000,092</u>	<u>827,348</u>
其他應收款	子公司-Paradise	\$ 139,346	411,262
其他應收款	子公司	4,614	452
其他應收款	其他關係人-OSL	49,221	21,079
其他應收款	其他關係人	22	328
減：備抵損失		<u>(25,296)</u>	<u>(10,297)</u>
		<u>\$ 167,907</u>	<u>422,824</u>

上述應收帳款之收款條件，與非關係人無重大差異，其相關減損評估方式請參閱附註六(三)及(廿一)。

上述其他應收款-OSL係銷貨之逾期應收帳款視為資金融通款轉列其他應收款及代墊之其他應收款。

慶豐富實業股份有限公司個體財務報告附註(續)

4.應付關係人款項

本公司應付關係人款項明細如下：

帳列項目	關係人類別	109.12.31	108.12.31
應付票據	其他關係人	\$ -	11
應付帳款	子公司-元鼎	323,914	302,395
應付帳款	子公司-明洋	198,101	236,595
應付帳款	子公司	1,675	-
其他應付款	子公司-All Strong	46,739	32,421
其他應付款	子公司	21	21
其他應付款	其他關係人	-	21
其他應付款	本公司之主要管理階層	-	48
		<u>\$ 570,450</u>	<u>571,512</u>

5.其他預收款項

本公司其他預收關係人款項明細如下：

	109.12.31	108.12.31
子公司－慶越	\$ -	<u>31,042</u>

6.租 賃

本公司於民國一〇六年一月向其他關係人及主要管理階層承租土地、廠房、辦公室及車位簽訂二年至三年期租賃合約。於民國一〇九年及一〇八年度分別認列利息支出24千元及59千元，截至民國一〇九年及一〇八年十二月三十一日止租賃負債餘額分別為4,263千元及1,534千元。

7.對關係人放款(帳列其他應收款)

	109.12.31	108.12.31
子公司－PHI	\$ 8,430	36,043
子公司－慶越	64,628	72,086
	<u>\$ 73,058</u>	<u>108,129</u>

本公司資金貸與關係人未加計利息且均為無擔保放款，經評估無須提列減損損失。

慶豐富實業股份有限公司個體財務報告附註(續)

8.其他  
什項收入

	<u>109年度</u>	<u>108年度</u>
子公司-Paradise	\$ 981	2,177
子公司-PHI	3,276	-
子公司	948	313
其他關係人	<u>160</u>	<u>499</u>
合計	<u>\$ 5,365</u>	<u>2,989</u>

(三)主要管理階層人員交易

主要管理階層人員報酬包括：

	<u>109年度</u>	<u>108年度</u>
短期員工福利	\$ 21,351	21,786
退職後福利	<u>610</u>	<u>519</u>
	<u>\$ 21,961</u>	<u>22,305</u>

八、質押之資產

本公司提供質押擔保之資產帳面價值明細如下：

<u>資產名稱</u>	<u>擔保標的</u>	<u>109.12.31</u>	<u>108.12.31</u>
其他金融資產	長短期借款及融資額度	\$ 121,871	171,352
不動產、廠房及設備	長短期借款及融資額度	<u>1,258,827</u>	<u>662,789</u>
		<u>\$ 1,380,698</u>	<u>834,141</u>

九、重大或有負債及未認列之合約承諾

(一)重大未認列之合約承諾如下：

本公司為購置不動產、廠房及設備簽訂之合約而未認列之承諾如下：

	<u>109.12.31</u>	<u>108.12.31</u>
已簽訂之合約價款	<u>\$ 177,730</u>	<u>917,037</u>
未支付金額	<u>\$ 111,647</u>	<u>274,150</u>

(二)其他

- 1.於民國一〇九年及一〇八年十二月三十一日，本公司因長短期借款保證開立保證票據分別為3,594,132千元及2,816,106千元。
- 2.於民國一〇九年及一〇八年十二月三十一日，本公司因開立未使用信用狀餘額分別為29,390千元及22,407千元。
- 3.於民國一〇九年及一〇八年十二月三十一日，本公司已承兌未到期之銀行匯票餘額分別為27,969千元(美金995千元)及56,695千元(美金1,888千元)。

慶豐富實業股份有限公司個體財務報告附註(續)

十、重大之災害損失：無。

十一、重大之期後事項：無。

十二、其他

(一)員工福利、折舊、折耗及攤銷費用功能別彙總如下：

功 能 別 性 質 別	109年度			108年度		
	屬於營業 成本者	屬於營業 費用者	合 計	屬於營業 成本者	屬於營業 費用者	合 計
員工福利費用						
薪資費用	258,190	153,317	411,507	193,802	124,436	318,238
勞健保費用	17,339	8,163	25,502	15,059	7,337	22,396
退休金費用	6,206	1,886	8,092	5,450	3,571	9,021
董事酬金	-	2,602	2,602	-	5,790	5,790
其他員工福利費用	10,296	2,188	12,484	8,548	3,265	11,813
折舊費用	54,891	10,118	65,009	32,861	6,598	39,459
攤銷費用	1	1,328	1,329	10	26,683	26,693

本公司民國一〇九年度及一〇八年度員工人數及員工福利費用額外資訊如下：

	109年度	108年度
員工人數	<u>627</u>	<u>529</u>
未兼任員工之董事人數	<u>5</u>	<u>5</u>
平均員工福利費用	<u>\$ 736</u>	<u>690</u>
平均員工薪資費用	<u>\$ 662</u>	<u>607</u>
平均員工薪資費用調整情形	<u>9.06 %</u>	
監察人酬金	<u>\$ -</u>	<u>-</u>

本公司薪資報酬政策(包括董事、獨立董事、經理人及員工)資訊如下：

1.董事及經理人：

本公司給付酬金之政策，以該職位於同業市場集中的薪資水準，於公司內該職位的責權範圍以及對公司營運目標的貢獻度給予酬金，訂定酬金之標準，依據本公司績效薪酬實施準則，該準則係參考公司整體的營運績效，並考慮未來經營風險，亦參考個人的績效達成率及對公司績效的貢獻度，而給予合理的報酬，年終獎金之發放則係依照營業淨利提撥固定比率之金額。

2.獨立董事：

獨立董監執行本公司職務時，不論公司營業盈虧，公司應支給一定報酬，按月給付，並得由薪資報酬委員會依其對公司營運參與程度及貢獻之價值，酌予調整之。



## 慶豐富實業股份有限公司個體財務報告附註(續)

### 3.員工：

員工酬勞係依公司營運狀況提撥，依員工職位、績效及任職年資之考量分配。年終獎金則依公司營運狀況提撥，並依員工績效考核成績為年終獎金發給之參考依據。年度調薪係參酌國內經濟成長率、物價指數、產業界調薪狀況等因素，再依個人考績分數設定年度薪資調整幅度，視公司營運狀況進行年度調薪作業。

## 十三、附註揭露事項

### (一)重大交易事項相關資訊

民國一〇九年度本公司依證券發行人財務報告編製準則之規定，應再揭露之重大交易事項相關資訊如下：

#### 1.資金貸與他人：

單位：新台幣千元

編號 (註1)	貸出資金 之公司	貸與 對象	往來 科目	是否 為關 係人	本期最 高金額	期末 餘額	實際動 支金額	利率 區間	資金 貸與 性質 (註2)	業務往 來金額	有短期融 通資金必 要之原因	提列備 抵呆帳 金額	擔保品		對個別對象 資金貸 與限額 (註3)	資金貸與 總限額 (註3)
													名稱	價值		
0	慶豐富實業 (股)公司	PRAISE HOME	其他應收款 —關係人	是	16,859	16,859	8,430	-	2	-	營運週轉	-	-	-	855,806	855,806
0	慶豐富實業 (股)公司	越南慶豐富 責任有限公 司	其他應收款 —關係人	是	64,628	64,628	64,628	-	2	-	興建廠房 及購置設 備	-	-	-	855,806	855,806
0	慶豐富實業 (股)公司	OSALEY	其他應收款 —關係人	是	70,154	70,154	49,113	-	1	166,848	無	25,296	-	-	215,525	855,806

註1：編號之填寫方法如下：

- 1.公司填 0。
- 2.被投資公司按公司別由阿拉伯數字1始依序編號。

註2：資金貸與性質之填寫方法如下：

- 有業務往來者請填 1。
- 有短期融通資金之必要者請填 2。

註3：本公司及子公司對有業務往來者資金貸與總額，以不超過本公司最近期財務報告淨值之淨值之百分之四十為限，對個別對象以不超過雙方借貸契約成立時上年度業務往來金額之為限。本公司及子公司對有短期融通資金必要者，資金貸與他人總額以資金貸出公司最近期財務報告淨值之百分之十五為限，對個別對象以不超過最近期淨值之百分之十為限。本公司直接及間接持有表決權股份百分之百之國外公司間，從事資金貸與時，限額以不超過最近期淨值之百分之四十為限。

註4：上述屬合併公司間之交易於編製合併財務報告時，業已沖銷。

#### 2.為他人背書保證：

單位：新台幣千元

編號 (註1)	背書保 證者公 司名稱	被背書保證對象(註2)		對單一企 業背書保 證限額 (註3)	本期最高 背書保證 餘額	期末背 書保證 餘額 (註4)	實際動 支金額	以財產擔 保之背書 保證金額	累計背書保證金 額佔最近期財務 報表淨值之比率	背書保 證最高 限額 (註3)	屬母公司 對子公司 背書保證	屬子公司 對母公司 背書保證	屬對大陸 地區背書 保證
		公司名稱	關係										
0	慶豐富實業 (股)公司	PRAISE HOME	3	1,069,758	7,501	7,501	4,688	-	0.35%	2,139,516	Y	N	N
0	慶豐富實業 (股)公司	越南慶豐富 責任有限公 司	3	1,069,758	252,891	61,453	57,829	-	11.82%	2,139,516	Y	N	N

註1：編號之填寫方法如下：

- 1.公司填 0。
- 2.被投資公司按公司別由阿拉伯數字1開始依序編號。

## 慶豐富實業股份有限公司個體財務報告附註(續)

註2：背書保證者與被背書保證對象之關係有下列7種，標示種類即可：

- 1.有業務往來之公司。
- 2.公司直接及間接持有表決權之股份超過百分之五十之公司。
- 3.直接及間接對公司持有表決權之股份超過百分之五十之公司。
- 4.公司直接及間接持有表決權股份達百分之九十以上之公司間。
- 5.基於承攬工程需要之同業間或共同起造人間依合約規定互保之公司。
- 6.因共同投資關係由全體出資股東依其持股比率對其背書保證之公司。
- 7.同業間依消費者保護法規範從事預售屋銷售合約之履約保證連帶擔保。

註3：背書保證限額計算說明如下：

- 1.依本公司背書保證作業程序規定，背書保證責任總額以本公司最近期淨值為限。
- 2.本公司對單一企業背書保證之限額以本公司最近期淨值50%為限。

註4：係以財務報告日之匯率泰銖：新台幣=1:0.9376予以換算。

3.期末持有有價證券情形(不包含投資子公司、關聯企業及合資權益部分)：

單位：新台幣千元/股

持有之公司	有價證券種類及名稱	與有價證券發行人之關係	帳列科目	期 末				備 註
				股 數	帳面金額	持股比率	公允市價	
慶豐富實業(股)公司	富蘭克林華美AI新科技基金	無	透過損益按公允價值衡量之金融資產	200,000	2,070	- %	2,070	
元鼎飾材(鎮江)有限公司	農銀時時付開放式人民幣理財產品	無	透過損益按公允價值衡量之金融資產	7,350,000	31,715	- %	31,715	
元鼎飾材(鎮江)有限公司	農銀理財"農銀同心雙月開放"優選配置第1期人民幣理財產品	無	透過損益按公允價值衡量之金融資產	1,000,000	4,315	- %	4,315	

註：本公司於民國一〇九年度註銷元鼎飾材(鎮江)有限公司所投資之股權—上海慶昂登實業有限公司，累積處份損失計1,143千元(已全數提列減損)，故將前述累積處分損失自其他權益移轉至保留盈餘。

4.累積買進或賣出同一有價證券之金額達新台幣三億元或實收資本額百分之二十以上者：

單位：新台幣千元

買、賣之公司	有價證券種類及名稱	帳列科目	交易對象	關係	期 初		買 入		賣 出			期 末		
					股數	金額	股數	金額	股數	售價	帳面成本	處分損益	股數	金額
慶豐富實業(股)公司	股票	採用權益法之投資	PARADISE (註)	子公司	437	14,315 (USD 437千元)	13,500	408,280 (USD 13,500千元)	10,000	-	303,226 (USD 10,000千元)	-	3,937	119,369 (USD 3,937千元)

註：本期買入係以本公司對PARADISE GENERAL TRADING CO., LTD.之應收帳款作為債權轉增資取得該子公司之股權；本期處分係本公司對PARADISE GENERAL TRADING CO., LTD.減資退回股款。

5.取得不動產之金額達新台幣三億元或實收資本額百分之二十以上者：無。

6.處分不動產之金額達新台幣三億元或實收資本額百分之二十以上者：無。

慶豐富實業股份有限公司個體財務報告附註(續)

7.與關係人進、銷貨之金額達新台幣一億元或實收資本額百分之二十以上者：

單位：新台幣千元

進(銷)貨之公司	交易對象 名稱	關係	交易情形				交易條件與一般交易 不同之情形及原因		應收(付)票據、帳款		備註
			進(銷)貨	金額	佔總進 (銷)貨 之比率	授信 期間	單價	授信 期間	餘額	佔總應收 (付)票據、 帳款之比率	
慶豐富實業(股)公司	ALL STRONG	子公司	銷貨	(2,343,400)	38.91%	T/T 180天	按議定價格出售	-	862,863	61.57%	
慶豐富實業(股)公司	PARADISE	子公司	銷貨	(278,545)	(4.63)%	視公司資金狀況進行調度	按議定價格出售	-	20,260	1.45%	
慶豐富實業(股)公司	OSALEY	其他關係人	銷貨	(166,848)	(2.77)%	T/T 180天	按議定價格出售	-	114,962	8.20%	
慶豐富實業(股)公司	明洋	孫公司	進貨	789,814	16.57%	T/T 180天	按議定價格出售	-	(198,101)	(22.57)%	
慶豐富實業(股)公司	元鼎	孫公司	進貨	771,914	16.19%	T/T 180天	按議定價格出售	-	(323,914)	(36.90)%	
ALL STRONG	慶豐富實業(股)公司	母公司	進貨	2,343,400	100.00%	T/T 180天	按議定價格出售	-	(862,863)	(100.00)%	
PARADISE	元鼎	關聯企業	銷貨	(172,790)	(40.87)%	T/T 180天	按議定價格出售	-	118,566	40.71%	
PARADISE	明洋	關聯企業	銷貨	(247,882)	(58.62)%	T/T 180天	按議定價格出售	-	170,900	58.67%	
PARADISE	慶豐富實業(股)公司	母公司	進貨	278,545	67.35%	T/T 180天	按議定價格出售	-	(20,260)	(34.25)%	
明洋責任有限公司	慶豐富實業(股)公司	母公司	銷貨	(789,814)	100.00%	T/T 180天	按議定價格出售	-	198,101	100.00%	
元鼎飾材(鎮江)有限公司	慶豐富實業(股)公司	母公司	銷貨	(771,914)	(97.92)%	T/T 180天	按議定價格出售	-	323,914	95.29%	
元鼎飾材(鎮江)有限公司	PARADISE	關聯企業	進貨	172,790	26.83%	T/T 180天	按議定價格出售	-	(118,566)	(54.82)%	
明洋責任有限公司	PARADISE	關聯企業	進貨	247,882	35.94%	T/T 180天	按議定價格出售	-	(170,900)	(65.79)%	

8.應收關係人款項達新台幣一億元或實收資本額百分之二十以上者：

單位：新台幣千元

帳列應收款項之公司	交易對象 名稱	關係	應收關係人 款項餘額	週轉率	逾期應收關係人款項		應收關係人款項 期後收回金額	提列備抵 呆帳金額
					金額	處理方式		
慶豐富實業(股)公司	OSALEY	其他關係人	114,962	112.00%	84,724	積極催討	10,407	25,296
慶豐富實業(股)公司	ALL STRONG	子公司	862,863	309.00%	-	-	-	-

9.從事衍生工具交易：請詳附註六(二)。

慶豐富實業股份有限公司個體財務報告附註(續)

(二)轉投資事業相關資訊(不包含被投資大陸公司)：

民國一〇九年度本公司之轉投資事業資訊如下：

單位：新台幣千元/千股

投資公司名稱	被投資公司名稱	所在地區	主要營業項目	原始投資金額		期末持有			被投資公司本期損益	本期編列之投資損益	備註
				本期期末	去年年底	股數	比率	帳面金額(註1)			
慶豐富實業(股)公司	ALL STRONG	美國	各種百葉窗、百摺窗之買賣業務等	202,863	202,863	6,507	100.00 %	239,250	38,247	38,247	子公司
慶豐富實業(股)公司	LAMAE' GLOBAL	薩摩亞群島	投資	999,499	956,664	34,025	100.00 %	818,652	17,388	17,388	"
慶豐富實業(股)公司	MINDS GROUP	薩摩亞群島	投資	-	65,613	-	- %	-	-	-	"
慶豐富實業(股)公司	SINCERE CAPITAL	薩摩亞群島	投資	297,112	297,112	9,584	100.00 %	236,348	47,329	47,329	"
慶豐富實業(股)公司	PARADISE GRNERAL	薩摩亞群島	國際貿易	128,095	14,315	3,937	100.00 %	103,997	2,782	2,782	"
慶豐富實業(股)公司	PRAISE HOME INDUSTRY	泰國	背心袋及購物袋製造	458,515	458,515	3,000	100.00 %	197,039	(25,449)	(44,979)	"
慶豐富實業(股)公司	越南慶豐富責任有限公司	越南	生產加工塑料和鋁製百葉窗及仿木百葉窗	367,144	200,797	12,000	100.00 %	328,743	(9,495)	(9,495)	"
慶豐富實業(股)公司	富越責任有限公司	越南	窗簾及紡織品之後段裁切組裝及包裝	46,542	45,702	1,500	100.00 %	42,327	(39)	(39)	"
LAMAE' GLOBAL	NEW NICE HOME FASHION LLC	美國	投資	1,108,037 (USD36,987千元)	1,065,888 (USDD35,487千元)	23,155	100.00 %	818,640	45,734	17,388	孫公司
MINDS GROUP	RICH HOWARDINTL DEVELOPMENT INC	薩摩亞群島	投資	-	60,075 (USD2,000千元)	-	- %	-	-	-	"
SINCERE CAPITAL	SUN OCEAN	薩摩亞群島	投資	299,562 (USD9,973千元)	299,562 (USD9,973千元)	9,973	100.00 %	236,346	47,329	47,329	"
SUN OCEAN	明洋責任有限公司	越南	百葉窗製造及組裝	290,334 (USD9,666千元)	290,334 (USD9,666千元)	9,666	100.00 %	229,607	47,329	47,329	"

註1：係以財務報告日之匯率美金：新台幣=1:28.099予以換算。

(三)大陸投資資訊：

1.大陸被投資公司名稱、主要營業項目等相關資訊：

大陸被投資公司名稱	主要營業項目	實收資本額(註3)	投資方式(註1)	本期期初自台灣匯出累積投資金額(註2)	本期匯出或收回投資金額		本期期末自台灣匯出累積投資金額(註2)	被投資公司本期損益	本公司直接或間接投資之持股比例	本期編列投資損益(註4)	期末投資帳面價值(註4)	截至本期止已匯回投資收益
					匯出	收回						
元鼎飾材(鎮江)有限公司	經營百葉窗製造及組裝之加工產銷業務	美金 517,025 (美金 15,500千元)	(二)	美金 474,876 (美金 14,000千元)	42,149	-	美金 517,025 (美金 15,500千元)	47,329	100.00 %	美金 45,794 (美金 1,554千元)	美金 343,454 (美金 12,223千元)	-
鎮江慶陸企業管理諮詢有限公司	企業管理及商務信息諮詢、家紡、家飾製品、建築材料、五金製品批發、佣金代理	美金 6,038 (美金 200千元)	(一)	美金 2,229 (美金 72千元)	3,809	-	美金 6,038 (美金 200千元)	(3,965)	100.00 %	(3,965)	357	-

2.赴大陸地區投資限額：

本期期末累計自台灣匯出赴大陸地區投資金額	經濟部投審會核准投資金額(註2、4、6、8)	依經濟部投審會規定赴大陸地區投資限額
917,545 (美金32,654千元)	920,383 (美金32,755千元)	(註6)

註1：投資方式區分為下列三種：

- (一)直接赴大陸地區從事投資。
- (二)透過第三地區(NEW NICE HOME FASHION L.L.C)再投資大陸。
- (三)其他方式，係以被投資公司自有資金投資。

## 慶豐富實業股份有限公司個體財務報告附註(續)

- 註2：該額度含本公司於92年-96年間經濟部投審會核准投資廈門豪堂日用品有限公司及華盟家飾工業有限公司合計美金14,442元，該兩家公司業已分別註銷及處分，經濟部投審會已核准註銷華盟家事工業有限公司之投資金額
- 註3：係依被投資公司同期間經會計師查核之財務報告予以認列。
- 註4：係以財務報告日之匯率美金：人民幣=1:6.5119、美金：新台幣=1:28.0990予以換算。
- 註5：上述交易，於編製合併財務報告時，業已沖銷。
- 註6：依據97.8.29新修訂「在大陸地區從事投資或技術合作審查原則」規定，因本公司取得經濟部工業局核發符合營運範圍之證明文件，故無需設算投資限額。
- 註7：本公司於民國一〇一年三月份經董事會決議同意前任董事長許培祥先生以元鼎公司之股權抵償逾期應收帳款為美金25,454千元，資金並未自台灣匯出。
- 註8：民國一〇八年度本公司在大陸設立鎮江慶陸企業管理諮詢公司，已向投審會申請10萬美元作為股本，並於民國一〇八年二月二十三日取得經核准大陸地區投資證明文件。
- 註9：民國一〇九年度本公司擬辦理鎮江慶陸企業管理諮詢公司增資10萬美元，已向投審會申請10萬美元作為股本，並於民國一〇九年七月一日取得經核准大陸地區投資證明文件。

### 3.與大陸被投資公司間之重大交易事項：

合併公司民國一〇九年度與大陸被投資公司直接或間接之重大交易事項(於編製合併財務報告時業已沖銷)，請詳「重大交易事項相關資訊」以及「母子公司間業務關係及重要交易往來情形」之說明。

(四)主要股東資訊：無持股5%以上股東。

## 十四、部門資訊

本公司主要從事各種百葉窗、百摺窗等窗簾製品，為單一產品及部門營運。請詳民國一〇九年度合併財務報告。

慶豐富實業股份有限公司  
現金及約當現金明細表  
民國一〇九年十二月三十一日

單位：新台幣千元

項 目	摘 要	金 額
庫存現金		\$ 393
銀行存款		
支票及活期存款		169,478
外幣存款		<u>273,832</u>
銀行存款合計		<u>443,310</u>
合 計		<u>\$ 443,703</u>

註：外幣存款係依109.12.31合作金庫商業銀行牌告即期平均匯率換算。  
美元：台幣=1:28.099

應收票據及帳款明細表

客 戶 名 稱	摘 要	金 額
甲公司	銷 貨	\$ 128,473
乙公司	"	100,367
丙公司	"	24,460
其他(小於本科目額5%)(註)		<u>31,379</u>
小 計		284,679
減：備抵呆帳		<u>(288)</u>
淨 額		<u>\$ 284,391</u>

註：應收票據均屬未逾期，應收帳款已逾期一年以上金額為288千元，並提列288千元之備抵呆帳。

慶豐實業股份有限公司  
採用權益法之投資變動明細表

民國一〇九年一月一日至十二月三十一日

單位：千股/新台幣千元

名稱	期初餘額		本期增加		本期減少(註2)		未實現銷售毛利		外幣換算調整		期末餘額		市價或股權淨值(註1)		提供擔保或有押情形
	股數	金額	股數	金額	股數	金額	股數	金額	股數	金額	股數	金額	單價	總價	
All Strong Industry INC. (USA)	6,507	\$ 218,011	-	-	-	-	-	(627)	(16,381)	6,507	100.0 %	239,250	-	-	無
Lame' Global Home Fashion CO., LTD	32,525	789,300	1,500	42,836	-	-	-	17,388	(30,872)	34,025	100.0 %	818,652	-	-	"
Minds Group Corporation	2,000	8	-	-	2,000	8	-	-	-	-	-	-	-	-	"
Sincere Capital Limited	9,584	203,268	-	-	-	-	-	-	(14,249)	9,584	100.0 %	236,348	-	-	"
Paradise General Trading CO., LTD	437	2,577	13,500	408,280	10,000	294,500	-	2,782	(15,142)	3,937	100.0 %	103,997	-	-	"
Praise Home Industry CO., LTD	3,000	258,411	-	-	-	-	-	(44,979)	(16,393)	3,000	100.0 %	197,039	-	-	"
CHING FENG VIETNAM	6,500	193,732	5,500	166,347	-	-	-	(9,495)	(21,841)	12,000	100.0 %	328,743	-	-	"
FU VIETNAM CO., LTD	1,472	44,269	28	841	-	-	-	(39)	(2,744)	1,500	100.0 %	42,327	-	-	"
鎮江慶陸企業管理諮詢	72	514	128	3,808	-	-	-	(3,965)	-	200	100.0 %	357	-	-	"
		<u>\$ 1,710,090</u>		<u>622,112</u>		<u>294,508</u>		<u>(627)</u>	<u>(117,622)</u>			<u>1,966,713</u>			

採權益法之投資實餘：

-199-

註1：上述被投資公司因無公開市場，係以淨值表達。

註2：Minds Group Corporation 淨資產之帳面價值8千元及Paradise General Trading Co., LTD. 減資退回股款294,500千元，截至民國一〇九年十二月三十一日止，已退回款項159,119千元，剩餘135,381千元，帳列其他應收款一關係人。

慶豐富實業股份有限公司

存貨明細表

民國一〇九年十二月三十一日

單位：新台幣千元

項 目	金 額	
	成 本	淨變現價值
商品存貨	\$ 29,494	22,370
原 料	57,641	55,697
物 料	127,323	126,555
半 成 品	84,750	84,690
製 成 品	145,168	142,718
減：備抵存貨跌價及呆滯損失	(12,346)	-
淨 額	<u>\$ 432,030</u>	<u>432,030</u>

其他金融資產—流動明細表

項 目	摘 要	金 額
銀行存款	受限制資產	<u>\$ 121,871</u>



慶豐富實業股份有限公司  
不動產、廠房及設備累計折舊變動明細表  
民國一〇九年十二月三十一日

單位：新台幣千元

明細請詳財務報告附註六(九)。

使用權資產變動明細表

明細請詳財務報告附註六(十)。

慶豐富實業股份有限公司

銀行借款明細表

民國一〇九年十二月三十一日

單位：新台幣千元

債權人	借款種類	說明	期末餘額	契約期限	利率%	融資額度	抵押或擔保
國票綜合證券	無擔保借款	營運週轉	\$ 50,000	109.04.06~110.04.05	1.758%	140,000	無
中國輸出入銀行	無擔保借款	"	30,000	109.05.20~110.05.20	1.3701%	30,000	無
合庫金庫銀行	信用狀借款	"	12,471	109.07.06~110.06.09	1.5%	24,000	美金定存單
合庫彰化外匯	信用狀借款	"	62,169	109.08.13~110.08.13	1.2112~1.2114%	112,396	無
						(USD4,000千元)	
合 計			<u>\$ 154,640</u>				

應付票據及帳款明細表

客 戶 名 稱	金 額
甲公司	\$ 232,418
乙公司	75,680
丙公司	36,340
其他(均小於5%)	<u>305,113</u>
	<u>\$ 649,551</u>

慶豐富實業股份有限公司

長期借款明細表

民國一〇九年十二月三十一日

單位：新台幣千元

債權人	摘要	借款餘額	契約期限及攤還方式	利率(%)	抵押或擔保品
台灣土地銀行	無擔保借款	\$ 49,855	109.07.28~114.07.28，按月繳息，自某期間起按月本息平均攤還	1.75%	無
台灣土地銀行	"	155,170	108.10.01~113.10.01，按月繳息，自某期間起按月本息平均攤還	2.1053%	"
台灣中小企業銀行	"	46,014	109.08.27~114.08.27，固定本息攤還，還本時繳息	1.845%	"
台灣中小企業銀行	"	24,240	108.10.01~113.10.01，按月繳息，自某期間起按月本息平均攤還	2.1053%	"
台灣中小企業銀行	"	191,280	109.09.25~110.03.24，按月繳息，自某期間起按月本息平均攤還	2.1053%	"
合作金庫商業銀行	"	114,907	108.07.29~115.07.29，按月繳息，到期還本	1.2%	"
合作金庫商業銀行	"	80,000	109.07.10~114.07.10，按月繳息，自某期間起按月本息平均攤還	1.845%	"
合作金庫商業銀行	"	64,000	108.10.01~113.10.01，按月繳息，自某期間起按月本息平均攤還	2.1053%	"
合作金庫商業銀行	"	332,560	109.09.25~110.03.24，按月繳息，自某期間起按月本息平均攤還	2.1053%	"
安泰商業銀行	"	3,665	109.09.15~114.09.15，定期繳息，定期還本	1.829%	"
第一商業銀行	"	14,550	108.10.01~113.10.01，按月繳息，自某期間起按月本息平均攤還	2.1053%	"
第一商業銀行	"	114,760	109.09.25~110.03.24，按月繳息，自某期間起按月本息平均攤還	2.1053%	"
合作金庫商業銀行	擔保借款	7,921	107.03.28~112.03.28，按月還本付息	2.5%	詳附註八
合作金庫商業銀行	"	71,949	109.07.10~116.07.10，按月還本付息	1.2%	"
合作金庫商業銀行	"	63,440	108.10.01~113.10.01，按月繳息，自某期間起按月本息平均攤還	2.1053%	"
台灣土地銀行	"	185,540	109.07.03~124.07.03，按月繳息，自某期間起按月本息平均攤還	1.375%	"
台灣土地銀行	"	467,948	109.07.03~118.01.24，按月繳息，自某期間起按月本息平均攤還	0.425%	"
台灣土地銀行	擔保借款	24,830	108.10.01~113.10.01，按月繳息，自某期間起按月本息平均攤還	2.1053%	"

<u>債 權 人</u>	<u>摘 要</u>	<u>借款餘額</u>	<u>契約期限及攤還方式</u>	<u>利率(%)</u>	<u>抵押或擔保品</u>
安泰商業銀行	"	84,570	108.10.01~113.10.01，定期繳息，定期還本	2.1053%	"
安泰商業銀行	"	275,430	109.09.25~110.03.24，按月繳息，自某期間起按月本息平均攤還	2.1053%	"
台灣中小企業銀行	"	34,480	108.10.01~113.10.01，按月繳息，自某期間起按月本息平均攤還	2.1053%	"
第一商業銀行	"	20,690	108.10.01~113.10.01，按月繳息，自某期間起按月本息平均攤還	2.1053%	"
台灣新光商業銀行	"	11,750	108.10.01~113.10.01，按月繳息，自某期間起按月本息平均攤還	2.1053%	"
台灣新光商業銀行	"	<u>38,250</u>	109.09.25~110.03.24，按月繳息，自某期間起按月本息平均攤還	2.1053%	"
小 計		2,477,799			
減：一年內到期部份		<u>(121,431)</u>			
		<b><u>\$ 2,356,368</u></b>			

慶豐富實業股份有限公司

營業收入明細表

民國一〇九年一月一日至十二月三十一日

單位：新台幣千元

項 目	數量(KPCS)	金額(淨額)
窗簾	17,424	\$ 3,838,896
家飾用品	13,070	1,792,207
塑膠類製品	50,918	297,290
其他	436	<u>34</u>
		5,928,427
銷貨折讓		<u>(240)</u>
營業收入淨額		<u><u>\$ 5,928,187</u></u>

慶豐富實業股份有限公司

營業成本明細表

民國一〇九年一月一日至十二月三十一日

單位：新台幣千元

<u>項</u>	<u>目</u>	<u>金</u>	<u>額</u>
商品			
	期初存貨	\$	33,599
	加：本期進貨		3,237,694
	其他轉入		2,139
	減：期末存貨		(29,494)
	轉捐贈		(7)
	轉交際費		(226)
	轉其他		(507)
	轉銷貨成本		<u>3,243,198</u>
直接原料			
	期初原料		68,473
	加：本期進料		755,594
	其他轉入		81
	減：期末原料		(57,641)
	出售原料		(199,467)
	轉樣品		(395)
	轉耗材		(7,085)
	轉其他		(4,250)
	其他轉出		(22,441)
	盤虧		<u>(444)</u>
	本期原料耗用		<u>532,425</u>

項 目	金 額
物料	
期初物料	44,646
加：本期進料	803,082
其他轉入	3,749
減：期末物料	(127,323)
出售物料	(28,920)
轉樣品	(213)
轉耗材	(8,885)
轉其他	(1,128)
盤虧	(275)
本期物料耗用	<u>684,733</u>
直接人工	<u>183,442</u>
製造費用	<u>277,813</u>
製造成本合計	<u>1,678,413</u>
半成品	
期初半成品	23,977
加：本期進貨	20,551
本期生產	1,678,413
其他轉入	46,490
減：期末半成品	(84,750)
轉其他	(42,840)
盤虧	(4,055)
製成品成本	<u>1,637,786</u>
製成品	
期初製成品	30,652
加：本期生產	1,642,955
商品轉入	930
盤盈	43
減：期末製成品	(145,168)
本期耗材	(5,167)
轉其他	(1,029)
產銷成本	<u>1,523,216</u>
銷貨成本	4,766,414
加：出售原料成本	199,467
出售物料成本	28,920
加工費	156,799
盤盈	2,466
其他	(634)
營業成本	<u>\$ 5,153,432</u>

慶豐富實業股份有限公司

製造費用明細表

民國一〇九年一月一日至十二月三十一日

單位：新台幣千元

項 目	金 額
加工費	\$ 14,249
間接人工	74,748
水電費	15,943
保險費	18,529
折 舊	54,891
耗 材	26,129
雜 支	30,094
其他(均小於5%)	<u>43,230</u>
	<u><u>\$ 277,813</u></u>

營業費用明細表

項 目	推銷費用	管理費用	研發費用	合 計
薪資支出	\$ 38,537	88,567	26,213	153,317
勞務費	-	13,127	2,493	15,620
保險費	6,252	4,708	1,462	12,422
折 舊	1,969	2,930	5,219	10,118
雜 支	46,101	10,632	3,246	59,979
其他(均小於5%)	<u>13,699</u>	<u>20,911</u>	<u>6,165</u>	<u>40,775</u>
合 計	<u><u>\$ 106,558</u></u>	<u><u>140,875</u></u>	<u><u>44,798</u></u>	<u><u>292,231</u></u>



慶豐富實業股份有限公司

營業外收入及支出明細表

民國一〇九年一月一日至十二月三十一日

單位：新台幣千元

<u>項 目</u>	<u>金 額</u>
其他收入	
利息收入	\$ 1,416
租金收入	<u>171</u>
	<u>1,587</u>
其他利益及損失	
外幣兌換損失	(53,368)
其他	<u>30,954</u>
	<u>(22,414)</u>
財務成本	
長短期借款	<u>(46,887)</u>
採用權益法認列子公司利益	<u>47,268</u>
	<u>\$ (20,446)</u>

慶豐富實業股份有限公司



董事長：許 閔 璇



