

股票代碼：9935

慶豐富實業股份有限公司及子公司
合併財務報告暨會計師查核報告
民國一一四年度及一一三年度

公司地址：彰化縣福興鄉福南村沿海路4段373號
電話：04-7801967

目 錄

| 項 目 | 頁 次 |
|--------------------------|-------|
| 一、封 面 | 1 |
| 二、目 錄 | 2 |
| 三、聲 明 書 | 3 |
| 四、會計師查核報告書 | 4 |
| 五、合併資產負債表 | 5 |
| 六、合併綜合損益表 | 6 |
| 七、合併權益變動表 | 7 |
| 八、合併現金流量表 | 8 |
| 九、合併財務報告附註 | |
| (一)公司沿革 | 9 |
| (二)通過財務報告之日期及程序 | 9 |
| (三)新發布及修訂準則及解釋之適用 | 9~10 |
| (四)重大會計政策之彙總說明 | 10~24 |
| (五)重大會計判斷、估計及假設不確定性之主要來源 | 24 |
| (六)重要會計項目之說明 | 25~55 |
| (七)關係人交易 | 55~56 |
| (八)質押之資產 | 56 |
| (九)重大或有負債及未認列之合約承諾 | 56 |
| (十)重大之災害損失 | 56 |
| (十一)重大之期後事項 | 56 |
| (十二)其 他 | 57 |
| (十三)附註揭露事項 | |
| 1.重大交易事項相關資訊 | 57~62 |
| 2.轉投資事業相關資訊 | 62 |
| 3.大陸投資資訊 | 63 |
| (十四)部門資訊 | 63~65 |

聲 明 書

本公司民國一一四年度(自民國一一四年一月一日至十二月三十一日止)依「關係企業合併營業報告書關係企業合併財務報表及關係報告書編製準則」應納入編製關係企業合併財務報表之公司與依金融監督管理委員會認可之國際會計準則第十號應納入編製母子公司合併財務報告之公司均相同，且關係企業合併財務報表所應揭露相關資訊於前揭母子公司合併財務報告中均已揭露，爰不再另行編製關係企業合併財務報表。

特此聲明

公司名稱：慶豐富實業股份有限公司



董 事 長：許閔琬



日 期：民國一一五年三月十一日



安侯建業聯合會計師事務所
KPMG

台北市110615信義路5段7號68樓(台北101大樓)
68F., TAIPEI 101 TOWER, No. 7, Sec. 5,
Xinyi Road, Taipei City 110615, Taiwan (R.O.C.)

電話 Tel + 886 2 8101 6666
傳真 Fax + 886 2 8101 6667
網址 Web kpmg.com/tw

會計師查核報告

慶豐富實業股份有限公司董事會 公鑒：

查核意見

慶豐富實業股份有限公司及其子公司(以下簡稱慶豐富實業集團)民國一一四年及一一三年十二月三十一日之合併資產負債表，暨民國一一四年及一一三年一月一日至十二月三十一日之合併綜合損益表、合併權益變動表及合併現金流量表，以及合併財務報告附註(包括重大會計政策彙總)，業經本會計師查核竣事。

依本會計師之意見，上開合併財務報告在所有重大方面係依照證券發行人財務報告編製準則暨經金融監督管理委員會認可並發布生效之國際財務報導準則、國際會計準則、解釋及解釋公告編製，足以允當表達慶豐富實業集團民國一一四年及一一三年十二月三十一日之合併財務狀況，暨民國一一四年及一一三年一月一日至十二月三十一日之合併財務績效與合併現金流量。

查核意見之基礎

本會計師係依照會計師受託查核簽證財務報表規則及審計準則執行查核工作。本會計師於該等準則下之責任將於會計師查核合併財務報告之責任段進一步說明。本會計師所隸屬事務所受獨立性規範之人員已依會計師職業道德規範，與慶豐富實業集團保持超然獨立，並履行該規範之其他責任。本會計師相信已取得足夠及適切之查核證據，以作為表示查核意見之基礎。

關鍵查核事項

關鍵查核事項係指依本會計師之專業判斷，對慶豐富實業集團民國一一四年度合併財務報告之查核最為重要之事項。該等事項已於查核合併財務報告整體及形成查核意見之過程中予以因應，本會計師並不對該等事項單獨表示意見。本會計師判斷應溝通在查核報告上之關鍵查核事項如下：

一、收入認列

有關收入認列之會計政策請詳合併財務報告附註四(十四)收入認列；收入之相關揭露，請詳合併財務報告附註六(二十二)。

關鍵查核事項之說明：

慶豐富實業集團係屬涉及公眾利益之上市公司，投資人高度關注其營運績效，且因與慶豐富實業集團之客戶所約定之交易條件，將影響收入認列時點是否符合會計準則之控制移轉予買方，故產品的控制尚未移轉給客戶而認列收入時，存在不當收入認列之風險。因此，收入認列之測試為本會計師執行慶豐富實業集團財務報告查核重要的評估事項之一。

因應之查核程序：

本會計師對上述關鍵查核事項之主要查核程序包括：

- 瞭解主要收入型態及交易條件，評估收入認列時點是否正確；
- 檢查主要銷售對象銷售訂單、測試慶豐富實業集團內部控制有關出貨作業及收入認列作業流程之控管方式；
- 選定慶豐富實業集團資產負債表日前後一段期間之出貨，核對相關憑證及表單以確定銷貨收入是否認列於財務報表適當期間。

其他事項

慶豐富實業股份有限公司已編製民國一一四年度及一一三年度之個體財務報告，並經本會計師出具無保留意見之查核報告在案，備供參考。

管理階層與治理單位對合併財務報告之責任

管理階層之責任係依照證券發行人財務報告編製準則暨經金融監督管理委員會認可並發布生效之國際財務報導準則、國際會計準則、解釋及解釋公告編製允當表達之合併財務報告，且維持與合併財務報告編製有關之必要內部控制，以確保合併財務報告未存有導因於舞弊或錯誤之重大不實表達。

於編製合併財務報告時，管理階層之責任亦包括評估慶豐富實業集團繼續經營之能力、相關事項之揭露，以及繼續經營會計基礎之採用，除非管理階層意圖清算慶豐富實業集團或停止營業，或除清算或停業外別無實際可行之其他方案。

慶豐富實業集團之治理單位(含審計委員會)負有監督財務報導流程之責任。

會計師查核合併財務報告之責任

本會計師查核合併財務報告之目的，係對合併財務報告整體是否存有導因於舞弊或錯誤之重大不實表達取得合理確信，並出具查核報告。合理確信係高度確信，惟依照審計準則執行之查核工作無法保證必能偵出合併財務報告存有之重大不實表達。不實表達可能導因於舞弊或錯誤。如不實表達之個別金額或彙總數可合理預期將影響合併財務報告使用者所作之經濟決策，則被認為具有重大性。

本會計師依照審計準則查核時，運用專業判斷及專業懷疑。本會計師亦執行下列工作：

1. 辨認並評估合併財務報告導因於舞弊或錯誤之重大不實表達風險；對所評估之風險設計及執行適當之因應對策；並取得足夠及適切之查核證據以作為查核意見之基礎。因舞弊可能涉及共謀、偽造、故意遺漏、不實聲明或踰越內部控制，故未偵出導因於舞弊之重大不實表達之風險高於導因於錯誤者。

- 2.對與查核攸關之內部控制取得必要之瞭解，以設計當時情況下適當之查核程序，惟其目的非對慶豐富實業集團內部控制之有效性表示意見。
- 3.評估管理階層所採用會計政策之適當性，及其所作會計估計與相關揭露之合理性。
- 4.依據所取得之查核證據，對管理階層採用繼續經營會計基礎之適當性，以及使慶豐富實業集團繼續經營之能力可能產生重大疑慮之事件或情況是否存在重大不確定性，作出結論。本會計師若認為該等事件或情況存在重大不確定性，則須於查核報告中提醒合併財務報告使用者注意合併財務報告之相關揭露，或於該等揭露係屬不適當時修正查核意見。本會計師之結論係以截至查核報告日所取得之查核證據為基礎。惟未來事件或情況可能導致慶豐富實業集團不再具有繼續經營之能力。
- 5.評估合併財務報告(包括相關附註)之整體表達、結構及內容，以及合併財務報表是否允當表達相關交易及事件。
- 6.對於集團內組成個體之財務資訊取得足夠及適切之查核證據，以對合併財務報告表示意見。本會計師負責集團查核案件之指導、監督及執行，並負責形成集團之查核意見。

本會計師與治理單位溝通之事項，包括所規劃之查核範圍及時間，以及重大查核發現(包括於查核過程中所辨認之內部控制顯著缺失)。

本會計師亦向治理單位提供本會計師所隸屬事務所受獨立性規範之人員已遵循會計師職業道德規範中有關獨立性之聲明，並與治理單位溝通所有可能被認為會影響會計師獨立性之關係及其他事項(包括相關防護措施)。

本會計師從與治理單位溝通之事項中，決定對慶豐富實業集團民國一一四年度合併財務報告查核之關鍵查核事項。本會計師於查核報告中敘明該等事項，除非法令不允許公開揭露特定事項，或在極罕見情況下，本會計師決定不於查核報告中溝通特定事項，因可合理預期此溝通所產生之負面影響大於所增進之公眾利益。

安侯建業聯合會計師事務所

莊鈞維



會計師：

于紀隆



證券主管機關：金管證審字第1040010193號
核准簽證文號：台財證六字第0920122026號
民國 一 一 五 年 三 月 十 一 日

慶豐富實業股份有限公司及子公司

合併資產負債表

民國一十四年及一十三年十二月三十一日

單位：新台幣千元

| | 114.12.31 | | 113.12.31 | | | 114.12.31 | | 113.12.31 | |
|--|---------------------|------------|------------------|----------------------|--|---------------------|------------------|------------------|------------|
| | 金額 | % | 金額 | % | | 金額 | % | 金額 | % |
| 資 產 | | | | | 負債及權益 | | | | |
| 流動資產： | | | | | 流動負債： | | | | |
| 1100 現金及約當現金(附註六(一)) | \$ 388,015 | 5 | 621,137 | 8 | 2100 短期借款(附註六(十二)及八) | \$ 696,900 | 9 | 210,000 | 3 |
| 1110 透過損益按公允價值衡量之金融資產—流動(附註六(二)及八) | 37,585 | - | 27,611 | 1 | 2110 應付短期票券(附註六(十三)及八) | 259,871 | 3 | 189,858 | 3 |
| 1150 應收票據淨額(附註六(三)) | 248 | - | 204 | - | 2120 透過損益按公允價值衡量之金融負債—流動(附註六(二)) | 14,150 | - | 7,450 | - |
| 1170 應收帳款淨額(附註六(三)) | 1,648,966 | 21 | 1,563,114 | 21 | 2150 應付票據及帳款 | 627,337 | 8 | 774,967 | 10 |
| 1200 其他應收款(附註六(四)) | 48,372 | 1 | 172,028 | 2 | 2200 其他應付款 | 406,438 | 5 | 369,343 | 5 |
| 1220 本期所得稅資產 | 9,144 | - | 761 | - | 2220 其他應付款—關係人(附註七) | 35 | - | 18 | - |
| 130X 存貨(附註六(五)) | 1,169,459 | 15 | 1,148,244 | 15 | 2230 本期所得稅負債 | 75,725 | 1 | 51,150 | 1 |
| 1410 預付款項 | 255,547 | 3 | 170,502 | 2 | 2280 租賃負債—流動(附註六(十六)) | 42,342 | 1 | 20,866 | - |
| 1470 其他流動資產(附註六(六)) | 113,830 | 1 | 224,953 | 3 | 2305 其他金融負債—流動 | 170,000 | 2 | 85,000 | 1 |
| 1476 其他金融資產—流動(附註八) | 241,080 | 3 | 157,548 | 2 | 2320 一年或一營業週期內到期長期負債(附註六(十四)及八) | 220,559 | 3 | 232,296 | 3 |
| 流動資產合計 | <u>3,912,246</u> | <u>49</u> | <u>4,086,102</u> | <u>54</u> | 2399 其他流動負債—其他 | 7,646 | - | 5,703 | - |
| 非流動資產： | | | | | 流動負債合計 | <u>2,521,003</u> | <u>32</u> | <u>1,946,651</u> | <u>26</u> |
| 1511 透過損益按公允價值衡量之金融資產—非流動(附註六(二)、(十五)及八) | 616,568 | 8 | 274,648 | 4 | 非流動負債： | | | | |
| 1600 不動產、廠房及設備(附註六(七)及八) | 2,273,012 | 29 | 2,311,958 | 30 | 2500 透過損益按公允價值衡量之金融負債—非流動(附註六(二)及(十五)) | 3,210 | - | 2,040 | - |
| 1755 使用權資產(附註六(八)) | 625,498 | 8 | 567,336 | 7 | 2530 應付公司債(附註六(二)及(十五)) | 285,069 | 4 | 277,061 | 4 |
| 1760 投資性不動產淨額(附註六(九)) | 73,996 | 1 | 74,653 | 1 | 2540 長期借款(附註六(十四)及八) | 2,186,544 | 28 | 2,420,159 | 32 |
| 1780 無形資產(附註六(十)) | 87,960 | 1 | 90,224 | 1 | 2569 本期所得稅負債—非流動 | - | - | 6,888 | - |
| 1840 遞延所得稅資產(附註六(十八)) | 126,659 | 2 | 72,770 | 1 | 2570 遞延所得稅負債(附註六(十八)) | 9,884 | - | 21,706 | - |
| 1915 預付設備款 | 39,121 | 1 | 44,594 | 1 | 2580 租賃負債—非流動(附註六(十六)) | 169,623 | 2 | 79,759 | 1 |
| 1900 其他非流動資產(附註六(十一)) | 64,038 | 1 | 55,748 | 1 | 2670 其他非流動負債—其他 | 1,564 | - | 1,348 | - |
| 非流動資產合計 | <u>3,906,852</u> | <u>51</u> | <u>3,491,931</u> | <u>46</u> | 非流動負債合計 | <u>2,655,894</u> | <u>34</u> | <u>2,808,961</u> | <u>37</u> |
| | | | | | 負債總計 | <u>5,176,897</u> | <u>66</u> | <u>4,755,612</u> | <u>63</u> |
| | | | | | 歸屬於母公司業主之權益(附註六(十五)及(十九))： | | | | |
| | | | | 3110 普通股股本 | 1,778,389 | 23 | 1,778,389 | 24 | |
| | | | | 3200 資本公積 | 111,098 | 1 | 111,098 | 1 | |
| | | | | 3300 保留盈餘 | 903,433 | 12 | 933,806 | 12 | |
| | | | | 3400 其他權益 | (109,533) | (1) | (872) | - | |
| | | | | 3500 庫藏股票 | (41,186) | (1) | - | - | |
| | | | | 歸屬於母公司業主之權益合計 | <u>2,642,201</u> | <u>34</u> | <u>2,822,421</u> | <u>37</u> | |
| | | | | 權益總計 | <u>2,642,201</u> | <u>34</u> | <u>2,822,421</u> | <u>37</u> | |
| 資產總計 | <u>\$ 7,819,098</u> | <u>100</u> | <u>7,578,033</u> | <u>100</u> | 負債及權益總計 | <u>\$ 7,819,098</u> | <u>100</u> | <u>7,578,033</u> | <u>100</u> |

(請詳閱後附合併財務報告附註)

董事長：許閔琄

經理人：許峻然

會計主管：顏慧如

慶豐富實業股份有限公司及子公司

合併綜合損益表

民國一十四年及一十三年一月一日至十二月三十一日

單位：新台幣千元

| | 114年度 | | 113年度 | |
|-----------------------------------|--------------|-----|-----------|-----|
| | 金額 | % | 金額 | % |
| 4000 營業收入(附註六(二十二)) | \$ 4,941,547 | 100 | 5,399,082 | 100 |
| 5000 營業成本(附註六(五)、(十七)及(二十)) | 3,653,215 | 74 | 4,085,112 | 76 |
| 營業毛利 | 1,288,332 | 26 | 1,313,970 | 24 |
| 營業費用(附註六(十七)、(二十)、(二十三)及七)： | | | | |
| 6100 推銷費用 | 424,863 | 9 | 337,381 | 6 |
| 6200 管理費用 | 244,737 | 5 | 348,706 | 6 |
| 6300 研究發展費用 | 77,486 | 1 | 85,874 | 2 |
| 6450 預期信用減損損失(迴轉利益)(附註六(三)及(二十五)) | 4,748 | - | (24,919) | - |
| 營業費用合計 | 751,834 | 15 | 747,042 | 14 |
| 營業利益 | 536,498 | 11 | 566,928 | 10 |
| 營業外收入及支出(附註六(二十四))： | | | | |
| 7100 利息收入 | 28,565 | 1 | 24,014 | - |
| 7010 其他收入 | 5,578 | - | 8,516 | - |
| 7020 其他利益及損失 | (93,821) | (2) | 40,902 | 1 |
| 7050 財務成本 | (107,487) | (2) | (94,118) | (1) |
| 營業外收入及支出合計 | (167,165) | (3) | (20,686) | - |
| 7900 稅前淨利 | 369,333 | 8 | 546,242 | 10 |
| 7950 減：所得稅費用(附註六(十八)) | 79,596 | 2 | 130,779 | 2 |
| 本期淨利 | 289,737 | 6 | 415,463 | 8 |
| 8300 其他綜合損益(附註六(十八)及(十九))： | | | | |
| 8360 後續可能重分類至損益之項目 | | | | |
| 8361 國外營運機構財務報表換算之兌換差額 | (135,826) | (3) | 99,100 | 2 |
| 8399 減：與可能重分類之項目相關之所得稅 | (27,165) | (1) | 22,957 | - |
| 後續可能重分類至損益之項目合計 | (108,661) | (2) | 76,143 | 2 |
| 8300 本期其他綜合損益 | (108,661) | (2) | 76,143 | 2 |
| 本期綜合損益總額 | \$ 181,076 | 4 | 491,606 | 10 |
| 每股盈餘(附註六(二十一)) | | | | |
| 9750 基本每股盈餘(單位：新台幣元) | \$ 1.64 | | 2.39 | |
| 9850 稀釋每股盈餘(單位：新台幣元) | \$ 1.59 | | 2.37 | |

董事長：許閔琬



(請詳閱後附合併財務報告附註)

經理人：許竣然



會計主管：顏慧如



慶豐富實業股份有限公司及子公司

合併權益變動表

民國一一年及一二年一月一日至十二月三十一日

單位：新台幣千元

| | 普通股 股本 | 資本公積 | 保留盈餘 | | | 其他權益項目 | | 權益總額 |
|---------------------------|--------------|---------|------------|------------|-----------|-------------------------------|----------|-----------|
| | | | 法定盈 餘公積 | 特別盈 餘公積 | 未分配 盈餘 | 國外營運機 構財務報表 換算之兌換 差額 | 庫藏股票 | |
| 民國一一年一月一日餘額 | \$ 1,738,389 | 13,030 | 94,681 | 63,404 | 446,927 | (92,700) | (9,950) | 2,253,781 |
| 盈餘指撥及分配： | | | | | | | | |
| 提列法定盈餘公積 | - | - | 10,400 | - | (10,400) | - | - | - |
| 提列特別盈餘公積 | - | - | - | 29,296 | (29,296) | - | - | - |
| 普通股現金股利 | - | - | - | - | (86,669) | - | - | (86,669) |
| 本期淨利 | - | - | - | - | 415,463 | - | - | 415,463 |
| 本期其他綜合損益 | - | - | - | - | - | 76,143 | - | 76,143 |
| 本期綜合損益總額 | - | - | - | - | 415,463 | 76,143 | - | 491,606 |
| 現金增資 | 40,000 | 67,200 | - | - | - | - | - | 107,200 |
| 因發行可轉換公司債認列權益組成項目-認股權而產生者 | - | 21,661 | - | - | - | - | - | 21,661 |
| 庫藏股轉讓 | - | 5,820 | - | - | - | - | 9,950 | 15,770 |
| 子公司清算 | - | - | - | - | - | 15,685 | - | 15,685 |
| 股份基礎給付酬勞成本 | - | 3,387 | - | - | - | - | - | 3,387 |
| 民國一一年十二月三十一日餘額 | 1,778,389 | 111,098 | 105,081 | 92,700 | 736,025 | (872) | - | 2,822,421 |
| 盈餘指撥及分配： | | | | | | | | |
| 提列法定盈餘公積 | - | - | 41,546 | - | (41,546) | - | - | - |
| 特別盈餘公積迴轉 | - | - | - | (91,828) | 91,828 | - | - | - |
| 普通股現金股利 | - | - | - | - | (320,110) | - | - | (320,110) |
| 本期淨利 | - | - | - | - | 289,737 | - | - | 289,737 |
| 本期其他綜合損益 | - | - | - | - | - | (108,661) | - | (108,661) |
| 本期綜合損益總額 | - | - | - | - | 289,737 | (108,661) | - | 181,076 |
| 庫藏股買回 | - | - | - | - | - | - | (41,186) | (41,186) |
| 民國一二年十二月三十一日餘額 | \$ 1,778,389 | 111,098 | 146,627 | 872 | 755,934 | (109,533) | (41,186) | 2,642,201 |

董事長：許閔琰



(請詳閱後附合併財務報告附註)

經理人：許竣然



會計主管：顏慧如



慶豐富實業股份有限公司及子公司

合併現金流量表

民國一十四年及一十三年一月一日至十二月三十一日

單位：新台幣千元

| | 114年度 | 113年度 |
|------------------------|------------|-----------|
| 營業活動之現金流量： | | |
| 本期稅前淨利 | \$ 369,333 | 546,242 |
| 調整項目： | | |
| 收益費損項目 | | |
| 折舊費用 | 220,415 | 225,358 |
| 攤銷費用 | 28,987 | 38,105 |
| 預期信用減損損失(迴轉利益) | 4,748 | (24,919) |
| 透過損益按公允價值衡量金融資產及負債之淨損失 | 38,677 | 9,236 |
| 利息費用 | 107,487 | 94,118 |
| 利息收入 | (28,565) | (24,014) |
| 股利收入 | (401) | - |
| 股份基礎給付酬勞成本 | - | 9,207 |
| 處分及報廢不動產、廠房及設備損失 | 685 | 27,403 |
| 其他 | (44) | 15,637 |
| 收益費損項目合計 | 371,989 | 370,131 |
| 與營業活動相關之資產及負債變動數： | | |
| 與營業活動相關之資產淨變動： | | |
| 應收票據 | (44) | (204) |
| 應收帳款 | (85,831) | (364,017) |
| 其他應收款 | 141,918 | 198,983 |
| 存貨 | (21,215) | (243,730) |
| 預付款項 | (102,898) | (46,663) |
| 其他流動資產 | 110,170 | (45,569) |
| 與營業活動相關之資產淨變動合計 | 42,100 | (501,200) |
| 與營業活動相關之負債淨變動： | | |
| 應付票據及帳款 | (147,630) | 99,006 |
| 其他應付款 | 36,163 | 114,420 |
| 其他應付款－關係人 | 17 | 18 |
| 其他流動負債 | 1,943 | 590 |
| 與營業活動相關之負債淨變動合計 | (109,507) | 214,034 |
| 與營業活動相關之資產及負債淨變動合計 | (67,407) | (287,166) |
| 調整項目合計 | 304,582 | 82,965 |

董事長：許閔琬



經理人：許峻然



~8~

會計主管：顏慧如



慶豐富實業股份有限公司及子公司

合併現金流量表(續)

民國一十四年及一十三年一月一日至十二月三十一日

單位:新台幣千元

| | 114年度 | 113年度 |
|-----------------------|-------------------|------------------|
| 營運產生之現金流入 | \$ 673,915 | 629,207 |
| 收取之利息 | 24,907 | 20,445 |
| 收取之股利 | 401 | - |
| 支付之利息 | (94,478) | (88,834) |
| 支付之所得稅 | (108,973) | (205,103) |
| 營業活動之淨現金流入 | 495,772 | 355,715 |
| 投資活動之現金流量： | | |
| 取得透過損益按公允價值衡量之金融資產 | (459,097) | (387,982) |
| 處分透過損益按公允價值衡量之金融資產 | 96,189 | 120,282 |
| 指定為透過損益按公允價值衡量之金融負債減少 | (19,793) | (4,264) |
| 取得不動產、廠房及設備 | (171,130) | (199,152) |
| 處分不動產、廠房及設備 | 335 | 7,555 |
| 其他應收款-關係人減少 | - | 28,209 |
| 取得無形資產 | (3,832) | (3,502) |
| 取得投資性不動產 | (104) | (22,099) |
| 其他金融資產-流動(增加)減少 | (83,532) | 36,540 |
| 其他非流動資產增加 | (37,052) | (20,354) |
| 預付設備款減少(增加) | 3,064 | (21,195) |
| 投資活動之淨現金流出 | (674,952) | (465,962) |
| 籌資活動之現金流量： | | |
| 舉借短期借款 | 876,900 | 820,000 |
| 償還短期借款 | (390,000) | (610,000) |
| 應付短期票券增加 | 160,013 | 140,012 |
| 應付短期票券減少 | (90,000) | (110,000) |
| 發行公司債 | - | 298,222 |
| 舉借長期借款 | - | 95,000 |
| 償還長期借款 | (247,850) | (528,710) |
| 租賃本金償還 | (33,697) | (31,309) |
| 其他金融負債增加 | 85,000 | 85,000 |
| 其他非流動負債增加(減少) | 216 | (35) |
| 發放現金股利 | (320,110) | (86,669) |
| 現金增資 | - | 107,200 |
| 員工執行認股權 | - | 9,950 |
| 庫藏股票買回成本 | (41,186) | - |
| 籌資活動之淨現金(流出)流入 | (714) | 188,661 |
| 匯率變動對現金及約當現金之影響 | (53,228) | 45,484 |
| 本期現金及約當現金(減少)增加數 | (233,122) | 123,898 |
| 期初現金及約當現金餘額 | 621,137 | 497,239 |
| 期末現金及約當現金餘額 | \$ 388,015 | 621,137 |

董事長：許閔琬



(請詳閱後附合併財務報告附註)

經理人：許峻然



會計主管：顏慧如



慶豐富實業股份有限公司及子公司
合併財務報告附註
民國一一四年度及一一三年度
(除另有註明者外，所有金額均以新台幣千元為單位)

一、公司沿革

慶豐富實業股份有限公司(以下稱「本公司」)係於民國六十六年三月九日奉經濟部核准設立。註冊地址為彰化福興鄉福南村沿海路4段373號。本公司及子公司(以下簡稱「合併公司」)主要營業項目為各種百葉窗、百摺簾等窗簾製品及其附屬零件之製造加工及內外銷。本公司之股票自民國八十九年九月十一日起正式於台灣證券交易所上市買賣。

二、通過財務報告之日期及程序

本合併財務報告已於民國一一五年三月十一日經董事會通過發布。

三、新發布及修訂準則及解釋之適用

(一)已採用金融監督管理委員會認可之新發布及修訂後準則及解釋之影響

合併公司自民國一一四年一月一日起開始適用下列新修正之國際財務報導準則會計準則，且對合併財務報告未造成重大影響。

- 國際會計準則第二十一號之修正「缺乏可兌換性」

(二)尚未採用金管會認可之國際財務報導準則會計準則之影響

合併公司評估適用下列自民國一一五年一月一日起生效之新修正之國際財務報導準則會計準則，將不致對合併財務報告造成重大影響。

- 國際財務報導準則第十七號「保險合約」及國際財務報導準則第十七號之修正
- 國際財務報導準則第九號及國際財務報導準則第七號之修正「金融工具之分類與衡量之修正」
- 國際財務報導準則會計準則之年度改善
- 國際財務報導準則第九號及國際財務報導準則第七號之修正「涉及依賴自然電力之合約」

(三)金管會尚未認可之新發布及修訂準則及解釋

國際會計準則理事會已發布及修正但尚未經金管會認可之準則及解釋，對合併公司可能攸關者如下：

| <u>新發布或修訂準則</u> | <u>主要修訂內容</u> | <u>理事會發布之 生效日</u> |
|--------------------------|---|-----------------------|
| 國際財務報導準則第18號「財務報表之表達與揭露」 | 新準則引入三種類收益及費損、兩項損益表小計及一項關於管理階層績效衡量的單一附註。此等三項修正與強化在財務報表中如何對資訊細分之指引，為使用者提供更佳及更一致的資訊奠定基礎，並將影響所有公司。 | 2027年1月1日 |

慶豐富實業股份有限公司及子公司合併財務報告附註(續)

| 新發布或修訂準則 | 主要修訂內容 | 理事會發布之生效日 |
|--------------------------|--|---|
| 國際財務報導準則第18號「財務報表之表達與揭露」 | <ul style="list-style-type: none"> • 更具結構化之損益表：根據現行準則，公司使用不同的格式來表達其經營成果，使投資者難以比較不同公司間的財務績效。新準則採用更具結構化的損益表，引入新定義之「營業利益」小計，並規定所有收益及費損，將依公司主要經營活動歸類於三個新的不同種類。 • 管理階層績效衡量(MPMs)：新準則引入管理階層績效衡量之定義，並要求公司於財務報表之單一附註中，對於每一衡量指標解釋其為何可提供有用之資訊、如何計算及如何將衡量指標與根據國際財務報導準則會計準則所認列的金額進行調節。 • 較細分之資訊：新準則包括公司如何於財務報表強化對資訊分組之指引。此包括資訊是否應列入主要財務報表或於附註中進一步細分之指引。 | 註：金管會於民國114年9月25日發布新聞稿宣布我國將於民國117會計年度接軌國際財務報導準則第18號。如公司有提前適用之需求，亦得於金管會認可後，選擇提前適用。 |

合併公司現正持續評估上述準則及解釋對合併公司財務狀況與經營結果之影響，相關影響待評估完成時予以揭露。

合併公司預期下列其他尚未認可之新發布及修正準則不致對合併財務報告造成重大影響。

- 國際財務報導準則第十號及國際會計準則第二十八號之修正「投資者與其關聯企業或合資間之資產出售或投入」
- 國際財務報導準則第十九號「不具公共課責性之子公司：揭露」及國際財務報導準則第十九號之修正
- 國際會計準則第二十一號之修正「換算為高度通貨膨脹之表達貨幣」

四、重大會計政策之彙總說明

本合併財務報告所採用之重大會計政策彙總說明如下。下列會計政策已一致適用於本合併財務報告之所有表達期間。

(一) 遵循聲明

本合併財務報告係依照證券發行人財務報告編製準則(以下簡稱「編製準則」)及金融監督管理委員會認可並發布生效之國際財務報導準則、國際會計準則、解釋及解釋公告(以下簡稱「金管會認可之國際財務報導準則會計準則」)編製。

慶豐富實業股份有限公司及子公司合併財務報告附註(續)

(二)編製基礎

1.衡量基礎

除下列資產負債表之重要項目外，本合併財務報告係依歷史成本為基礎編製：

(1)依公允價值衡量之透過損益按公允價值衡量之金融資產；

2.功能性貨幣及表達貨幣

合併公司每一個體均係以各營運所處主要經濟環境之貨幣為其功能性貨幣。本合併財務報告係以本公司之功能性貨幣，新台幣表達。所有以新台幣表達之財務資訊均以新台幣千元為單位。

(三)合併基礎

1.合併財務報告編製原則

合併財務報告之編製主體包含本公司及由本公司所控制之個體(即子公司)。當本公司暴露於來自對被投資個體之參與之變動報酬或對該等變動報酬享有權利，且透過對被投資個體之權力有能力影響該等報酬時，本公司控制該個體。

自對子公司取得控制之日起，開始將其財務報告納入合併財務報告，直至喪失控制之日為止。合併公司間之交易、餘額及任何未實現收益與費損，業於編製合併財務報告時已全數消除。子公司之綜合損益總額係分別歸屬至本公司業主及非控制權益，即使非控制權益因而成為虧損餘額亦然。

子公司之財務報告業已適當調整，俾使其會計政策與合併公司所使用之會計政策一致。

合併公司對子公司所有權權益之變動，未導致喪失對子公司之控制者，係作為與業主間之權益交易處理。非控制權益之調整數與所支付或收取對價公允價值間之差額，係直接認列於權益且歸屬於本公司業主。

當合併公司喪失對子公司之控制，合併財務報告中將前子公司之資產(包含商譽)及負債與非控制權益按喪失控制日之帳面金額除列，並對前子公司之保留投資以喪失控制日之公允價值重新衡量。處分損益為下列兩者之差額：(1)所收取對價之公允價值與對前子公司之保留投資於喪失控制日之公允價值合計數，及(2)子公司之資產(包含商譽)及負債與非控制權益於喪失控制日之帳面金額合計數。對於先前認列於其他綜合損益中與該子公司有關之所有金額，其會計處理之基礎與合併公司若直接處分相關資產或負債所必須遵循之基礎相同。

2.列入合併財務報告之子公司

列入本合併財務報告之子公司包含：

| 投資公司名稱 | 子公司名稱 | 業務性質 | 所持股權百分比 | | 備註 |
|--------|-------------------------------------|--------------------|-----------|-----------|----|
| | | | 114.12.31 | 113.12.31 | |
| 本公司 | ALL STRONG INDUSTRY (USA) INC. | 各種百葉窗、百摺簾之加工及買賣業務等 | 100.00 % | 100.00 % | |
| 本公司 | LAMAE' GLOBAL HOME FASHION CO.,LTD. | 轉投資公司 | 100.00 % | 100.00 % | |
| 本公司 | SINCERE CAPITAL LIMITED | 轉投資公司 | 100.00 % | 100.00 % | |
| 本公司 | PARADISE GENERAL TRADING CO., LTD. | 國際貿易 | - % | - % | 註1 |

慶豐富實業股份有限公司及子公司合併財務報告附註(續)

| 投資公司名稱 | 子公司名稱 | 業務性質 | 所持股權百分比 | | 備註 |
|-------------------------------------|--------------------------------|--------------------------------------|-----------|-----------|-------|
| | | | 114.12.31 | 113.12.31 | |
| 本公司 | PRAISE HOME INDUSTRY CO., LTD. | 背心袋及購物袋製造 | 100.00 % | 100.00 % | |
| 本公司 | 越南慶豐富責任有限公司 | 生產加工塑料和鋁製百葉窗及仿木百葉窗 | 100.00 % | 100.00 % | |
| 本公司 | 富越責任有限公司 | 百葉窗及紡織品之製造及組裝 | 64.71 % | 100.00 % | 註4 |
| 本公司 | 鎮江慶陸企業管理諮詢有限公司 | 企業管理及商務信息諮詢、家紡、家飾製品、建築材料、五金製品批發及佣金代理 | - % | - % | 註2 |
| 本公司 | 富昱窗飾有限公司 | 各種百葉窗、百摺簾之製造及銷售 | 100.00 % | 100.00 % | |
| 本公司 | CHING FENG SINGAPORE PTE. LTD. | 家飾用品之買賣業務 | 100.00 % | - % | 註3、註5 |
| LAMAE' GLOBAL HOME FASHION CO.,LTD. | NEW NICE HOME FASHION L.L.C. | 轉投資公司 | 100.00 % | 100.00 % | |
| SINCERE CAPITAL LIMITED | SUN OCEAN INVESTMENT LIMITED | 轉投資公司 | 100.00 % | 100.00 % | |
| NEW NICE HOME FASHION L.L.C. | 元鼎飾材實業(鎮江)有限公司 | 經營百葉窗製造及組裝之加工產銷業務 | 100.00 % | 100.00 % | |
| SUN OCEAN INVESTMENT LIMITED | 明洋責任有限公司 | 百葉窗製造及組裝 | 100.00 % | 100.00 % | |
| 元鼎飾材實業(鎮江)有限公司 | 富昱窗飾科技鎮江有限公司 | 各種百葉窗、百摺簾之買賣業務 | 100.00 % | 100.00 % | |
| ALL STRONG INDUSTRY (USA) INC. | REGAL ESTATE (USA) INC. | 各種百葉窗、百摺簾之買賣業務等 | 100.00 % | 100.00 % | |
| CHING FENG SINGAPORE PTE. LTD. | 富越責任有限公司 | 百葉窗及紡織品之製造及組裝 | 35.29 % | - % | 註4 |

註1：業於民國一一三年九月完成清算程序。

註2：業於民國一一三年六月完成清算程序。

註3：業於民國一一三年四月完成設立登記，於一一四年八月已匯出股款。

註4：CHING FENG SINGAPORE PTE LTD.(以下稱「CHING FENG SG」)於民國一一四年十一月匯出股款美金3,000千元對富越責任有限公司(以下簡稱「富越公司」)增資，本公司未參與本次富越公司現金增資，故增資後由本公司及CHING FENG SG分別持有富越公司64.71%及35.29%之股權。

註5：本公司於民國一一四年八月以現金87,420千元(美金3,000千元)增資子公司CHING FENG SINGAPORE PTE LTD.，持股比例100%，業已辦妥增資之法定程序。

3.未列入合併財務報告之子公司：無。

(四)外幣

1.外幣交易

外幣交易依交易日之匯率換算為功能性貨幣。於後續每一報導期間結束日(以下稱報導日)，外幣貨幣性項目依當日之匯率換算為功能性貨幣。以公允價值衡量之外幣非貨幣性項目依衡量公允價值當日之匯率換算為功能性貨幣，以歷史成本衡量之外幣非貨幣性項目則依交易日之匯率換算。

換算所產生之外幣兌換差異通常係認列於損益，惟以下情況係認列於其他綜合損益：

- (1)指定為透過其他綜合損益按公允價值權益工具；
- (2)指定為國外營運機構淨投資避險之金融負債於避險有效範圍內；或
- (3)合格之現金流量避險於避險有效範圍內。

慶豐富實業股份有限公司及子公司合併財務報告附註(續)

2. 國外營運機構

國外營運機構之資產及負債，包括收購時產生之商譽及公允價值調整，係依報導日之匯率換算為本合併財務報告之表達貨幣；收益及費損項目則依當期平均匯率換算為本合併財務報告之表達貨幣，所產生之兌換差額均認列為其他綜合損益。

當處分國外營運機構致喪失控制、共同控制或重大影響時，與該國外營運機構相關之累計兌換差額係全數重分類為損益。部分處分含有國外營運機構之子公司時，相關累計兌換差額係按比例重新歸屬至非控制權益。部分處分含有國外營運機構之關聯企業或合資之投資時，相關累計兌換差額則按比例重分類至損益。

對國外營運機構之貨幣性應收或應付項目，若尚無清償計畫且不可能於可預見之未來予以清償時，其所產生之外幣兌換損益視為對該國外營運機構淨投資之一部分而認列為其他綜合損益。

(五) 資產與負債區分流動與非流動之分類標準

合併公司對符合下列條件之一之資產列為流動資產，非屬流動資產之所有其他資產則列為非流動資產：

1. 預期於其正常營業週期中實現該資產，或意圖將其出售或消耗；
2. 主要為交易目的而持有該資產；
3. 預期於報導期間後十二個月內實現該資產；或
4. 該資產為現金或約當現金(如國際會計準則第7號所定義)，除非於報導期間後至少十二個月將該資產交換或用以清償負債受到限制。

合併公司對符合下列條件之一之負債列為流動負債，非屬流動負債之所有其他負債則列為非流動負債：

1. 預期將於正常營業週期中清償該負債；
2. 主要為交易目的而持有該負債；
3. 該負債於報導期間後十二個月內到期清償；或
4. 於報導期間結束日不具有將該負債之清償遞延至報導期間後至少十二個月之權利。

(六) 現金及約當現金

現金包括庫存現金及活期存款。約當現金係指可隨時轉換成定額現金且價值變動風險甚小之短期並具高度流動性之投資。定期存款及附賣回票券及債券符合前述定義且持有目的係滿足短期現金承諾而非投資或其他目的者，列報於約當現金。

銀行透支為可立即償還且屬於合併公司整體現金管理之一部分者，於現金流量表列為現金及約當現金之組成項目。

慶豐富實業股份有限公司及子公司合併財務報告附註(續)

(七)金融工具

應收帳款及所發行之債務證券原始係於產生時認列。所有其他金融資產及金融負債原始係於合併公司成為金融工具合約條款之一方時認列。非透過損益按公允價值衡量之金融資產(除不包含重大財務組成部分之應收帳款外)或金融負債原始係按公允價值加計直接可歸屬於該取得或發行之交易成本衡量。不包含重大財務組成部分之應收帳款原始係按交易價格衡量。

1.金融資產

金融資產之購買或出售將慣例交易者，合併公司對以相同方式分類之金融資產，其所有購買及出售一致地採交易日會計處理。

原始認列時金融資產分類為：按攤銷後成本衡量之金融資產或透過損益按公允價值衡量之金融資產。合併公司僅於改變管理金融資產之經營模式時，始自下一個報導期間之首日起重分類所有受影響之金融資產。

(1)按攤銷後成本衡量之金融資產

金融資產同時符合下列條件，且未指定為透過損益按公允價值衡量時，係按攤銷後成本衡量：

- 係在以收取合約現金流量為目的之經營模式下持有該金融資產。
- 該金融資產之合約條款產生特定日期之現金流量，完全為支付本金及流通在外本金金額之利息。

該等資產後續以原始認列金額加減計採有效利息法計算累積攤銷數，並調整任何備抵損失之攤銷後成本衡量。利息收入、外幣兌換損益及減損損失係認列於損益。除列時，將利益或損失列入損益。

(2)透過損益按公允價值衡量之金融資產

非屬上述按攤銷後成本衡量之金融資產(例如，持有供交易及以公允價值基礎管理並評估績效之金融資產)，係透過損益按公允價值衡量，包括衍生性金融資產。合併公司於原始認列時，為消除或重大減少會計配比不當，得不可撤銷地將符合按攤銷後成本衡量或透過其他綜合損益按公允價值衡量條件之金融資產，指定為透過損益按公允價值衡量之金融資產。

該等資產後續按公允價值衡量，其淨利益或損失(包含任何股利及利息收入)係認列為損益。

(3)經營模式評估

合併公司係以組合層級評估持有金融資產之經營模式之目的，此係最能反映經營管理方式及提供資料予管理階層之方式。考量資訊包括：

所述之投資組合政策及目標，及該等政策之運作。包括管理階層之策略是否係著重於賺得合約現金流量、維持特定利息收益率組合、使金融資產之存續期間與相關負債或預期現金流出之存續期間相配合或藉由出售金融資產實現現金流量。

慶豐富實業股份有限公司及子公司合併財務報告附註(續)

- 經營模式之績效及該經營模式下持有之金融資產如何評估及如何對企業之主要管理人員報告
- 影響經營模式績效(及該經營模式下持有之金融資產)之風險及該風險之管理方式；
- 以前各期出售金融資產之頻率、金額及時點，以及該等出售之理由及對未來出售活動之預期。

依上述經營目的，移轉金融資產予第三方之交易若不符合除列條件，則非屬上述所指之出售，此與合併公司繼續認列該資產之目的之一致。

(4) 評估合約現金流量是否完全為支付本金及流通在外本金金額之利息

依評估目的，本金係金融資產於原始認列時之公允價值，利息係由下對價組成：貨幣時間價值、與特定期內流通在外本金金額相關之信用風險、其他基本放款風險與成本及利潤邊際。

評估合約現金流量是否完全為支付本金及流通在外本金金額之利息，合併公司考量金融工具合約條款，包括評估金融資產是否包含一項可改變合約現金流量時點或金額之合約條款，導致其不符合此條件。於評估時，合併公司考量：

- 任何會改變合約現金流量時點或金額之或有事項；
- 可能調整合約票面利率之條款，包括變動利率之特性；
- 提前還款及展延特性；及
- 合併公司之請求權僅限於源自特定資產之現金流量之條款（例如無追索權特性）。

(5) 金融資產減損

合併公司針對按攤銷後成本衡量之金融資產(包括現金及約當現金、應收票據及應收帳款、其他應收款、存出保證金及其他金融資產)之預期信用損失認列備抵損失。

下列金融資產係按十二個月預期信用損失金額衡量備抵損失，其餘係按存續期間預期信用損失金額衡量：

- 銀行存款及其他金融資產之信用風險(即金融工具之預期存續期間發生違約之風險)自原始認列後未顯著增加。

應收帳款之備抵損失係按存續期間預期信用損失金額衡量。

於判定自原始認列後信用風險是否已顯著增加時，合併公司考量合理且可佐證之資訊(無需過度成本或投入即可取得)，包括質性及量化資訊，及根據合併公司之歷史經驗、信用評估及前瞻性資訊所作之分析。

合併公司係依據客戶屬性、信用評等及過往帳款回收經驗訂定個別信用風險監控指標，並於合約款逾期超過個別監控指標時視為違約風險已增加。

存續期間預期信用損失係指金融工具預期存續期間所有可能違約事項產生之預期信用損失。

慶豐富實業股份有限公司及子公司合併財務報告附註(續)

十二個月預期信用損失係指金融工具於報導日後十二個月內可能違約事項所產生之預期信用損失(或較短期間，若金融工具之預期存續期間短於十二個月時)。

衡量預期信用損失之最長期間為合併公司暴露於信用風險之最長合約期間。

預期信用損失為金融工具預期存續期間信用損失之機率加權估計值。信用損失係按所有現金短收之現值衡量，亦即合併公司依據合約可收取之現金流量與合併公司預期收取之現金流量之差額。預期信用損失係按金融資產之有效利率折現。

合併公司於每一報導日評估按攤銷後成本衡量金融資產是否有信用減損。對金融資產之估計未來現金流量具有不利影響之一項或多項事項已發生時，該金融資產已信用減損。金融資產已信用減損之證據包括有關下列事項之可觀察資料：

- 借款人或發行人之重大財務困難；
- 違約，諸如延滯或逾期超過信用風險監控指標；
- 因與借款人之財務困難相關之經濟或合約理由，合併公司給予借款人原本不會考量之讓步；
- 借款人很有可能會聲請破產或進行其他財務重整；或
- 由於財務困難而使該金融資產之活絡市場消失。

按攤銷後成本衡量之金融資產之備抵損失係自資產之帳面金額中扣除。

當合併公司對回收金融資產整體或部分無法合理預期時，係直接減少其金融資產總帳面金額。合併公司係以是否合理預期可回收之基礎個別分析沖銷之時點及金額。合併公司預期已沖銷金額將不會重大迴轉。

然而，已沖銷之金融資產仍可強制執行，以符合合併公司回收逾期金額之程序。

(6)金融資產之除列

合併公司僅於對來自該資產現金流量之合約權利終止，或已移轉金融資產且該資產所有權幾乎所有之風險及報酬已移轉予其他企業，或既未移轉亦未保留所有權之幾乎所有風險及報酬且未保留該金融資產之控制時，始將金融資產除列。

合併公司簽訂移轉金融資產之交易，若保留已移轉資產所有權之所有或幾乎所有風險及報酬，則仍持續認列於資產負債表。

2.金融負債及權益工具

(1)負債或權益之分類

合併公司發行之債務及權益工具係依據合約協議之實質與金融負債及權益工具之定義分類為金融負債或權益。

(2)權益交易

權益工具係指表彰合併公司於資產減除其所有負債後剩餘權益之任何合約。合併公司發行之權益工具係以取得之價款扣除直接發行成本後之金額認列。

慶豐富實業股份有限公司及子公司合併財務報告附註(續)

(3)庫藏股票

再買回本公司已認列之權益工具時，係將所支付之對價(包括可直歸屬成本)認列為權益之減少。再買回之股份係分類為庫藏股票。後續出售或再發行庫藏股票，所收取之金額係認列為權益之增加，並將該交易所產生之剩餘或虧損認列為資本公積或保留盈餘(若資本公積不足沖抵)。

(4)複合金融工具

合併公司所發行之複合金融工具係持有人擁有選擇權可轉換為股本之轉換公司債(以新臺幣計價)，其發行股份之數量並不會隨其公允價值變動而有所不同。

複合金融工具負債組成部分，其原始認列金額係以不包括權益轉換權之類似負債之公允價值衡量。權益組成部分之原始認列金額則以整體複合金融工具公允價值與負債組成部分公允價值二者間之差額衡量。任何直接可歸屬之交易成本依原始負債及權益之帳面金額比例，分攤至負債及權益組成部分。

原始認列後，複合金融工具之負債組成部分係採有效利率法以攤銷後成本衡量。複合金融工具之權益組成部分，原始認列後不予重新衡量。

與金融負債相關之利息係認列為損益。金融負債於轉換時重分類為權益，其轉換不認列損益。

(5)金融負債

金融負債係分類為攤銷後成本或透過損益按公允價值衡量。金融負債若屬持有供交易、衍生工具或於原始認列時指定，則分類為透過損益按公允價值衡量。透過損益按公允價值衡量之金融負債係以公允價值衡量，且相關淨利益及損失，包括任何利息費用，係認列於損益。

其他金融負債後續採有效利息法按攤銷後成本衡量。利息費用及兌換損益係認列於損益。除列時之任何利益或損失亦係認列於損益。

(6)金融負債之除列

合併公司係於合約義務已履行、取消或到期時，除列金融負債。當金融負債條款修改且修改後負債之現金流量有重大差異，則除列原金融負債，並以修改後條款為基礎按公允價值認列新金融負債。

除列金融負債時，其帳面金額與所支付或應支付對價總額(包含任何所移轉之非現金資產或承擔之負債)間之差額認列為損益。

(7)金融資產及負債之互抵

金融資產及金融負債僅於合併公司目前有法律上有可執行之權利進行互抵及有意圖以淨額交割或同時變現資產及清償負債時，方予以互抵並以淨額表達於資產負債表。

慶豐富實業股份有限公司及子公司合併財務報告附註(續)

3. 衍生金融工具

合併公司為規避外幣及利率風險之暴險而持有衍生金融工具。嵌入式衍生工具於符合特定條件且該主合約非屬金融資產時，其與主合約分離處理。

衍生工具原始認列時係按公允價值衡量；後續依公允價值衡量，再衡量產生之利益或損失直接列入損益。

(八) 存 貨

存貨係以成本與淨變現價值孰低衡量。成本包括使其達可供使用的地點及狀態所發生之取得、產製或加工成本及其他成本，並採移動加權平均法計算。

製成品及在製品存貨之成本包括依適當比例按正常產能分攤之製造費用。

淨變現價值係指正常營業下之估計售價減除估計完工尚需投入之估計成本及完成出售所需之估計成本後之餘額。

(九) 投資性不動產

投資性不動產係指持有供賺取租金或資產增值或二者兼具，而非供正常營業出售、用於生產、提供商品或勞務或作為行政管理目的之不動產。投資性不動產原始以成本衡量，後續以成本減累計折舊及累計減損衡量，其折舊方法、耐用年限及殘值比照不動產、廠房及設備規定處理。

投資性不動產處分利益或損失(以淨處分價款與該項目之帳面金額間之差額計算)係認列於損益項下之「其他利益及損失」。

投資性不動產之租金收益係於租賃期間按直線法認列於其他收益。給與之租賃誘因係於租賃期間認列為租賃收益之一部分。

(十) 不動產、廠房及設備

1. 認列與衡量

不動產、廠房及設備項目係依成本(包括資本化之借款成本)減累計折舊及任何累計減損衡量。

不動產、廠房及設備之重大組成部分耐用年限不同時，則視為不動產、廠房及設備之單獨項目(主要組成部分)處理。

不動產、廠房及設備之處分利益或損失係認列於損益項下之「其他利益及損失」。

2. 後續成本

後續支出僅於其未來經濟效益很有可能流入合併公司時始予以資本化。

3. 折 舊

折舊係依資產成本減除殘值計算，並採直線法於一組成部份之估計耐用年限內認列於損益。

土地不予提列折舊。

慶豐富實業股份有限公司及子公司合併財務報告附註(續)

當期及比較期間之估計耐用年限如下：

- (1)房屋及建築：5~55年；
- (2)機器設備：3~20年；
- (3)運輸設備：5~25年；
- (4)辦公設備：2~20年；
- (5)其他設備：2~37年。

合併公司於每一報導日檢視折舊方法、耐用年限及殘值，並於必要時適當調整。

4.重分類至投資性不動產

當供自用之不動產變更改用途為投資性不動產時，該項不動產係以變更改用途時之帳面金額重分類為投資性不動產。

(十一)租賃

合併公司係於合約成立日評估合約是否係屬或包含租賃，若合約轉讓對已辨認資產之使用之控制權一段時間以換得對價，則合約係屬或包含租賃。

1.承租人

合併公司於租賃開始日認列使用權資產及租賃負債，使用權資產係以成本為原始衡量，該成本包含租賃負債之原始衡量金額，調整租賃開始日或之前支付之任何租賃給付，並加計所發生之原始直接成本及為拆卸、移除標的資產及復原其所在地點或標的資產之估計成本，同時減除收取之任何租賃誘因。

使用權資產後續於租賃開始日至使用權資產之耐用年限屆滿時或租賃期間屆滿時兩者之較早者以直線法提列折舊。此外，合併公司定期評估使用權資產是否發生減損並處理任何已發生之減損損失，並於租賃負債發生再衡量的情況下配合調整使用權資產。

租賃負債係以租賃開始日尚未支付之租賃給付之現值為原始衡量。若租賃隱含利率容易確定，則折現率為該利率，若並非容易確定，則使用合併公司之增額借款利率。一般而言，合併公司係採用其增額借款利率為折現率。

計入租賃負債衡量之租賃給付包括：

- (1)固定給付，包括實質固定給付；
- (2)取決於某項指數或費率之變動租賃給付，採用租賃開始日之指數或費率為原始衡量；
- (3)預期支付之殘值保證金額；及
- (4)於合理確定將行使購買選擇權或租賃終止選擇權時之行使價格或所須支付之罰款。

慶豐富實業股份有限公司及子公司合併財務報告附註(續)

租賃負債後續係以有效利息法計提利息，並於發生以下情況時再衡量其金額：

- (1)用以決定租賃給付之指數或費率變動導致未來租賃給付有變動；
- (2)預期支付之殘值保證金額有變動；
- (3)標的資產購買選擇權之評估有變動；
- (4)對是否行使延長或終止選擇權之估計有所變動，而更改對租賃期間之評估；
- (5)租賃標的、範圍或其他條款之修改。

租賃負債因前述用以決定租賃給付之指數或費率變動、殘值保證金額有變動以及購買、延長或終止選擇權之評估變動而再衡量時，係相對應調整使用權資產之帳面金額，並於使用權資產之帳面金額減至零時，將剩餘之再衡量金額認列於損益中。

對於減少租賃範圍之租賃修改，則係減少使用權資產之帳面金額以反映租賃之部分或全面終止，並將其與租賃負債再衡量金額間之差額則認列於損益中。

合併公司將不符合投資性不動產定義之使用權資產及租賃負債分別以單行項目表達於資產負債表中。

針對運輸設備及電腦設備之短期租賃及低價值標的資產租賃，合併公司選擇不認列使用權資產及租賃負債，而係將相關租賃給付依直線基礎於租賃期間內認列為費用。

民國一一〇年一月一日開始，因利率指標變革所要求而改變決定未來租賃給付之基礎時，合併公司係使用反映另一指標利率變動之修正後折現率，將修正後租賃給付折現以再衡量租賃負債。

2. 出租人

合併公司為出租人之交易，係於租賃成立日將租賃合約依其是否移轉附屬於標的資產所有權之幾乎所有風險與報酬分類，若是則分類為融資租賃，否則分類為營業租賃。於評估時，合併公司考量包括租賃期間是否涵蓋標的資產經濟年限之主要部分等相關特定指標。

(十二) 無形資產

1. 認列及衡量

收購子公司產生之商譽係以成本減累計減損予以衡量。

研究活動相關支出於發生時認列為損益。

發展支出僅於其能可靠衡量、產品或流程之技術或商業可行性已達成、未來經濟效益很有可能流入合併公司，及合併公司意圖且具充足資源以完成該發展且加以使用或出售該資產時，始予以資本化。其他發展支出則於發生時認列於損益。原始認列後，資本化之發展支出以其成本減除累計攤銷及累計減損後之金額衡量。

合併公司取得其他有限耐用年限之無形資產，包括電腦軟體等，係以成本減除累計攤銷與累計減損後之金額衡量。

慶豐富實業股份有限公司及子公司合併財務報告附註(續)

2.後續支出

後續支出僅於可增加相關特定資產之未來經濟效益時始予以資本化。所有其他支出於發生時認列於損益。

3.攤銷

除商譽外，攤銷係以資產成本減除估計殘值計算，並自無形資產達可供使用狀態起，採直線法於其估計耐用年限內認列損益。

(1)電腦軟體及資訊系統：3~10年；

合併公司於每一報導日檢視無形資產之攤銷方法、耐用年限及殘值，並於必要時適當調整。

(十三)非金融資產減損

合併公司於每一報導日評估是否有跡象顯示非金融資產(除存貨及遞延所得稅資產外)之帳面金額可能有減損。若有任一跡象存在，則估計該資產之可回收金額。商譽係每年定期進行減損測試。

為減損測試之目的，係將現金流入大部分獨立於其他個別資產或資產群組之現金流入之一組資產作為最小可辨認資產群組。企業合併取得之商譽係分攤至預期可自合併綜效受益之各現金產生單位或現金產生單位群組。

可回收金額為個別資產或現金產生單位之公允價值減處分成本與其使用價值孰高者。於評估使用價值時，估計未來現金流量係以稅前折現率折算至現值，該折現率應反映現時市場對貨幣時間價值及對該資產或現金產生單位特定風險之評估。

個別資產或現金產生單位之可回收金額若低於帳面金額，則認列減損損失。

減損損失係立即認列於損益，且係先減少該現金產生單位受攤商譽之帳面金額，次就該單位內其他各資產帳面金額之比例減少各該資產帳面金額。

商譽減損損失不予迴轉。商譽以外之非金融資產則僅在不超過該資產若未於以前年度認列減損損失時所決定之帳面金額(減除折舊或攤銷)之範圍內迴轉。

(十四)收入之認列

1.客戶合約之收入

收入係按移轉商品或勞務而預期有權取得之對價衡量。合併公司係於對商品或勞務之控制移轉予客戶而滿足履約義務時認列收入。合併公司依主要收入項目說明如下：

(1)銷售商品

合併公司係於對產品之控制移轉時認列收入。該產品之控制移轉係指產品已交付給客戶，客戶能完全裁決產品之銷售通路及價格，且已無會影響客戶接受該產品之未履行義務。交付係發生於產品運送至特定地點，其陳舊過時及損失風險已移轉予客戶，及客戶已依據銷售合約接受產品，驗收條款已失效，或合併公司有客觀證據認為已滿足所有驗收條件時。

慶豐富實業股份有限公司及子公司合併財務報告附註(續)

合併公司提供數量折扣予客戶。合併公司係以合約價格減除估計之數量折扣之淨額為基礎認列收入，數量折扣之金額係使用過去累積之經驗按期望值估計之，且僅於高度很有可能不會發生重大迴轉之範圍內認列收入。截至報導日止，相關銷售因數量折扣而預期支付予客戶金額，認列為退款負債。

合併公司對售出之商品提供標準保固因而負瑕疵退款之義務。惟因產品特性保固成本對合併公司非屬重大。

合併公司於交付商品時認列應收帳款，因合併公司在該時點具無條件收取對價之權利。

(2)財務組成部分

合併公司預期所有客戶合約移轉商品或勞務予客戶之時間與客戶為該商品或勞務付款之時間間隔皆不超過一年，因此，合併公司不調整交易價格之貨幣時間價值。

(十五)政府補助

針對與資產有關之補助，合併公司係於可合理確信將遵循政府補助所附加之條件，且將可收到該項補助時，按公允價值減除資產帳面金額，並於資產耐用年限內依有系統之基礎將該遞延收益認列為折舊費用減項。

(十六)員工福利

1.確定提撥計畫

確定提撥退休金計畫之提撥義務係於員工提供服務期間內認列為費用。

2.短期員工福利

短期員工福利義務係於服務提供時認列為費用。

若係因員工過去提供服務而使合併公司負有現時之法定或推定支付義務，且該義務能可靠估計時，將該金額認列為負債。

(十七)股份基礎給付交易

權益交割之股份基礎給付協議以給與日之公允價值，於該獎酬之既得期間內，認列費用並增加相對權益。認列之費用係隨預期符合服務條件及非市價既得條件之獎酬數量予以調整；而最終認列之金額係以既得日符合服務條件及非市價既得條件之獎酬數量為基礎衡量。

有關股份基礎給付獎酬之非既得條件，已反映於股份基礎給付給與日公允價值之衡量，且預期與實際結果間之差異無須作核實調整。

合併公司股份基礎給付之給與日為董事會通過認購價格且核准員工得認購股數之日。

慶豐富實業股份有限公司及子公司合併財務報告附註(續)

(十八)所得稅

所得稅包括當期及遞延所得稅。除與企業合併、直接認列於權益或其他綜合損益之項目相關者外，當期所得稅及遞延所得稅應認列於損益。

當期所得稅包括依據當年度課稅所得(損失)計算之預計應付所得稅或應收退稅款，及任何對以前年度應付所得稅或應收退稅款之調整。其金額係按報導日之法定稅率或實質性立法之稅率衡量預期將支付或收取款項之最佳估計值。

遞延所得稅係就資產及負債於報導日之帳面金額與其課稅基礎之暫時性差異予以衡量認列。下列情況產生之暫時性差異不予認列遞延所得稅：

- 非屬企業合併之交易原始認列之資產或負債，且於交易當時(i)不影響會計利潤及課稅所得(損失)且(ii)並未產生相等之應課稅及可減除暫時性差異者；
- 因投資子公司所產生之暫時性差異，合併公司可控制性差異迴轉之時點且很有可能於可預見之未來不會迴轉者；以及
- 商譽之原始認列所產生之應課稅暫時性差異。

對於未使用之課稅損失及未使用所得稅抵減遞轉後期，與可減除暫時性差異，在很有可能未來課稅所得可供使用之範圍內，認列為遞延所得稅資產。並於每一報導日予以重評估，就相關所得稅利益非屬很有可能實現之範圍內予以調減；或在變成很有可能足夠課稅所得之範圍內迴轉原已減少之金額。

遞延所得稅係以預期資產實現或負債清償當期之稅率衡量，並以報導日之法定稅率或實質性立法稅率為基礎。

合併公司僅於同時符合下列條件時，始將遞延所得稅資產及遞延所得稅負債互抵：

1. 有法定執行權將當期所得稅資產及當期所得稅負債互抵；且
2. 遞延所得稅資產及遞延所得稅負債與下列由同一稅捐機關課徵所得稅之納稅主體之一有關：
 - (1) 同一納稅主體；或
 - (2) 不同納稅主體，惟各主體意圖在重大金額之遞延所得稅資產預期回收及遞延所得稅負債預期清償之每一未來期間，將當期所得稅負債及資產以淨額基礎清償，或同時實現資產及清償負債。

(十九)企業合併

合併公司對每一企業合併皆採用收購法處理，商譽係依收購日移轉對價之公允價值，包括歸屬於被收購者任何非控制權益之金額，減除所取得之可辨認資產及承擔之負債之淨額(通常為公允價值)進行衡量。若減除後之餘額為負數，則合併公司重新評估是否已正確辨認所有取得之資產及所有承擔之負債後，始將廉價購買利益認列於損益。

除與發行債務或權益工具相關者外，與企業合併相關之交易成本均應於發生時立即認列為合併公司之費用。

慶豐富實業股份有限公司及子公司合併財務報告附註(續)

被收購者之非控制權益中，若屬現時所有權權益，且其持有者有權於清算發生時按比例份額享有企業淨資產者，合併公司係依逐筆交易基礎，選擇按收購日之公允價值或按現時所有權工具對被收購者可辨認淨資產之已認列金額所享有之比例份額衡量之。其他非控制權益則按其收購日之公允價值或依金管會認可之國際財務報導準則會計準則所規定之其他基礎衡量。

(二十)每股盈餘

合併公司列示歸屬於本公司普通股權益持有人之基本及稀釋每股盈餘。合併公司基本每股盈餘係以歸屬於本公司普通股權益持有人之損益，除以當期加權平均流通在外普通股股數計算之。稀釋每股盈餘則係將歸屬於本公司普通股權益持有人之損益及加權平均流通在外普通股股數，分別調整所有潛在稀釋普通股之影響後計算之。合併公司之潛在稀釋普通股包括可轉換公司債。

(二十一)部門資訊

營運部門係合併公司之組成部分，從事可能賺得收入並發生費用(包括與合併公司內其他組成部分間交易相關之收入及費用)之經營活動。所有營運部門之營運結果均定期由合併公司主要營運決策者複核，以制定分配資源予該部門之決策並評量其績效。各營運部門均具單獨之財務資訊。

五、重大會計判斷、估計及假設不確定性之主要來源

管理階層編製本合併財務報告時，必須對未來(包括氣候相關風險及機會)作出判斷及估計，其將對會計政策之採用及資產、負債、收益及費用之報導金額有所影響。實際結果可能與估計存有差異。

管理階層持續檢視估計及基本假設，其與合併公司之風險管理及氣候相關承諾一致，估計值之變動係於變動期間及受影響之未來期間推延認列。

本合併財務報告未有會計政策涉及重大判斷，而認列金額有重大影響之資訊。

以下假設及估計之不確定性具有導致資產及負債帳面金額於下個財務年度重大調整之重大風險，其相關資訊如下：

(一)存貨之評價

由於存貨須以成本與淨變現價值孰低衡量，合併公司評估報導日存貨因正常損耗、過時陳舊或無市場銷售價值之金額，並將存貨成本沖減至淨變現價值。此存貨評價主要係依未來特定期間內之產品需求為估計基礎，故可能因產業快速變遷而產生重大變動。存貨評價估列情形請詳附註六(五)。

慶豐富實業股份有限公司及子公司合併財務報告附註(續)

六、重要會計項目之說明

(一)現金及約當現金

| | <u>114.12.31</u> | <u>113.12.31</u> |
|-------------------|-------------------|------------------|
| 庫存現金 | \$ 849 | 1,221 |
| 支票及活期存款 | 157,312 | 333,052 |
| 外幣存款 | 180,198 | 111,636 |
| 定期存款 | 49,656 | 87,228 |
| 約當現金 | - | 88,000 |
| 合併現金流量表所列之現金及約當現金 | <u>\$ 388,015</u> | <u>621,137</u> |

合併公司之附買回債券，係為滿足短期現金承諾而非投資或其他目的，可隨時轉換成定額現金且價值變動之風險甚小，故列報於現金及約當現金。

合併公司金融資產及負債之匯率風險及敏感度分析之揭露，請詳附註六(二十五)。

(二)透過損益按公允價值衡量之金融資產及負債

| | <u>114.12.31</u> | <u>113.12.31</u> |
|---------------------|-------------------|------------------|
| 指定透過損益按公允價值衡量之金融資產： | | |
| 基金 | \$ 21,709 | 27,611 |
| 國內外債券 | 461,682 | 261,426 |
| 國內上市(櫃)公司股票 | 15,876 | - |
| 國內外非上市(櫃)公司股票 | 154,886 | 13,042 |
| 無擔保轉換公司債－贖回權 | - | 180 |
| 合 計 | <u>\$ 654,153</u> | <u>302,259</u> |
| 流 動 | \$ 37,585 | 27,611 |
| 非 流 動 | 616,568 | 274,648 |
| 合 計 | <u>\$ 654,153</u> | <u>302,259</u> |
| | <u>114.12.31</u> | <u>113.12.31</u> |
| 指定透過損益按公允價值衡量之金融負債： | | |
| 遠期外匯合約 | \$ 14,150 | 7,450 |
| 無擔保轉換公司債－賣回權 | 3,210 | 2,040 |
| 合 計 | <u>\$ 17,360</u> | <u>9,490</u> |
| 流 動 | \$ 14,150 | 7,450 |
| 非 流 動 | 3,210 | 2,040 |
| 合 計 | <u>\$ 17,360</u> | <u>9,490</u> |

慶豐富實業股份有限公司及子公司合併財務報告附註(續)

1. 衍生金融工具

從事衍生金融工具交易係用以規避因營業及融資活動所暴露之匯率風險，合併公司民國一一四年及一一三年十二月三十一日，因未適用避險會計列報為強制透過損益按公允價值衡量之金融資產及金融負債之衍生工具明細如下：

| 114.12.31 | | | |
|------------------|-----------------|-----------|-------------------|
| | <u>合約金額(千元)</u> | <u>幣別</u> | <u>到期期間</u> |
| 賣出遠期外匯 | US\$ 17,580 | 美元兌台幣 | 115.01~115.06 |
| 113.12.31 | | | |
| | <u>合約金額(千元)</u> | <u>幣別</u> | <u>到期期間</u> |
| 賣出遠期外匯 | US\$ 13,080 | 美元兌台幣 | 114.1.10~114.5.21 |

按公允價值再衡量認列於損益之金額請詳附註六(二十四)。

民國一一四年及一一三年十二月三十一日合併公司部分透過損益按公允價值衡量之金融資產已作為短期借款及融資額度擔保之明細，請詳附註八。

(三) 應收票據及應收帳款

| | <u>114.12.31</u> | <u>113.12.31</u> |
|---------------|---------------------|------------------|
| 應收票據 | \$ 248 | 204 |
| 應收帳款—按攤銷後成本衡量 | 1,649,437 | 1,563,606 |
| 減：備抵損失 | (471) | (492) |
| | <u>\$ 1,648,966</u> | <u>1,563,114</u> |

合併公司針對所有應收票據及應收帳款採用簡化作法估計預期信用損失，亦即使用存續期間預期信用損失衡量，為此衡量目的，該等應收票據及應收帳款係按代表客戶依據合約條款支付所有到期金額能力之共同信用風險特性予以分組，並已納入前瞻性之資訊，包括總體經濟及相關產業資訊。

合併公司應收票據及應收帳款之預期信用損失分析如下：

| | 114.12.31 | | |
|------------|-------------------------|-------------------------|--------------------------|
| | <u>應收票據及 帳款帳面金額</u> | <u>加權平均預期 信用損失率</u> | <u>備抵存續期間 預期信用損失</u> |
| 未逾期 | \$ 1,572,797 | - | - |
| 逾期90天以下 | 74,663 | - | - |
| 逾期91~180天 | 2,019 | 13.13% | 265 |
| 逾期181~270天 | 198 | 100% | 198 |
| 逾期270天以上 | 8 | 100% | 8 |
| | <u>\$ 1,649,685</u> | | <u>471</u> |

慶豐富實業股份有限公司及子公司合併財務報告附註(續)

| | 113.12.31 | | |
|------------|---------------------|-----------------|------------------|
| | 應收票據及 帳款帳面金額 | 加權平均預期 信用損失率 | 備抵存續期間 預期信用損失 |
| 未逾期 | \$ 1,515,195 | - | - |
| 逾期90天以下 | 48,607 | 1% | 484 |
| 逾期91~180天 | 8 | 100% | 8 |
| 逾期181~270天 | - | - | - |
| 逾期270天以上 | - | - | - |
| | <u>\$ 1,563,810</u> | | <u>492</u> |

合併公司應收票據及應收帳款之備抵損失變動表如下：

| | 114年度 | 113年度 |
|----------------|---------------|------------|
| 期初餘額 | \$ 492 | 2,087 |
| 本年度因無法收回而沖銷之款項 | - | (1,700) |
| 匯率影響數 | (21) | 105 |
| 期末餘額 | <u>\$ 471</u> | <u>492</u> |

合併公司與金融機構簽訂無追索權之應收帳款讓售合約，依合約約定合併公司於讓售額度內無需承擔應收帳款債務人非因商業糾紛所產生之不為給付信用風險。合併公司已移轉上述應收帳款之所有債權之幾乎所有風險及報酬且未對其持續參與，因此符合金融資產除列之條件。應收帳款權除列後，係將對金融機構之債權列報於其他應收款。於報導日尚未到期之讓售應收帳款相關資訊如下：

| 114.12.31 | | | | | | |
|-----------|-----------|---------------|-------|---------------|------|-------------|
| 讓售對象 | 除列金額 | 額 度 | 已預支金額 | 轉列其他 應收款金額 | 利率區間 | 其 他 重要事項 |
| 王道商業銀行 | \$ 17,431 | USD 18,000 千元 | - | 17,431 | - | - |

| 113.12.31 | | | | | | |
|-----------|------------|---------------|------------|---------------|---------|-------------|
| 讓售對象 | 除列金額 | 額 度 | 已預支 金 額 | 轉列其他 應收款金額 | 利率區間 | 其 他 重要事項 |
| 王道商業銀行 | \$ 225,165 | USD 18,000 千元 | 64,000 | 161,165 | 2.2643% | - |

民國一一四年及一一三年十二月三十一日，合併公司之應收票據及帳款未有作為長、短期借款及融資額度擔保之情形。

(四)其他應收款

| | 114.12.31 | 113.12.31 |
|-------------|------------------|----------------|
| 應收退稅款 | \$ 7,203 | 5,282 |
| 應收帳款讓售未動支餘額 | 17,431 | 161,165 |
| 其 他 | 23,738 | 5,581 |
| | <u>\$ 48,372</u> | <u>172,028</u> |

民國一一四年及一一三年十二月三十一日，合併公司之其他應收款未有作為長、短期借款及融資額度擔保之情形。

慶豐富實業股份有限公司及子公司合併財務報告附註(續)

(五)存 貨

| | <u>114.12.31</u> | <u>113.12.31</u> |
|---------|---------------------|------------------|
| 原 料 | \$ 278,584 | 295,255 |
| 物 料 | 176,888 | 164,387 |
| 在製品及半成品 | 126,093 | 119,256 |
| 製成品 | <u>587,894</u> | <u>569,346</u> |
| | <u>\$ 1,169,459</u> | <u>1,148,244</u> |

銷貨成本明細如下：

| | <u>114年度</u> | <u>113年度</u> |
|--------------|---------------------|------------------|
| 存貨出售轉列 | \$ 3,639,973 | 4,061,860 |
| 存貨(回升利益)跌價損失 | (1,392) | 23,252 |
| 存貨報廢損失 | <u>14,634</u> | <u>-</u> |
| 合 計 | <u>\$ 3,653,215</u> | <u>4,085,112</u> |

民國一一四年及一一三年十二月三十一日，合併公司之存貨未有作為長、短期借款及融資額度擔保之情形。

(六)其他流動資產

| | <u>114.12.31</u> | <u>113.12.31</u> |
|-----------------|-------------------|------------------|
| 暫付款 | \$ 31,428 | 32,069 |
| 代付款 | - | 45,626 |
| 代付款－Osaley(OSL) | 72,655 | 138,655 |
| 其他 | <u>9,747</u> | <u>8,603</u> |
| | <u>\$ 113,830</u> | <u>224,953</u> |

上述代付款－OSL係合併公司代其墊付進貨款項，其備抵損失變動表請詳附註六(二十五)。

合併公司代付款－OSL之預期信用損失分析如下：

| | <u>114.12.31</u> | | |
|------------|-------------------------|-------------------------|--------------------------|
| | <u>代付款－OSL 帳面金額</u> | <u>加權平均預期 信用損失率</u> | <u>備抵存續期間 預期信用損失</u> |
| 未逾期 | \$ 50,567 | - | - |
| 逾期90天以下 | 22,088 | - | - |
| 逾期91~180天 | - | - | - |
| 逾期181~270天 | - | - | - |
| 逾期270天以上 | <u>-</u> | <u>-</u> | <u>-</u> |
| | <u>\$ 72,655</u> | <u>-</u> | <u>-</u> |

慶豐富實業股份有限公司及子公司合併財務報告附註(續)

| | 113.12.31 | | |
|------------|-------------------|-----------------|------------------|
| | 代付款—OSL 帳面金額 | 加權平均預期 信用損失率 | 備抵存續期間 預期信用損失 |
| 未逾期 | \$ 54,602 | - | - |
| 逾期90天以下 | 84,053 | - | - |
| 逾期91~180天 | - | - | - |
| 逾期181~270天 | - | - | - |
| 逾期270天以上 | - | - | - |
| | <u>\$ 138,655</u> | | <u>-</u> |

(七)不動產、廠房及設備

合併公司不動產、廠房及設備之變動明細如下：

| | 土 地 | 房 屋 及 建 築 | 機 器 設 備 | 運 輸 設 備 | 辦 公 設 備 | 其 他 設 備 | 未 完 工 程 | 總 計 |
|----------------|-------------------|------------------|----------------|---------------|---------------|----------------|---------------|------------------|
| 成本或認定成本： | | | | | | | | |
| 民國114年1月1日餘額 | \$ 588,029 | 1,223,445 | 956,021 | 13,392 | 12,052 | 328,992 | 11,091 | 3,133,022 |
| 增 添 | 2,024 | 14,273 | 62,103 | 69 | 3,299 | 12,128 | 77,234 | 171,130 |
| 處 分 | - | (31,874) | (35,187) | (751) | (950) | (21,656) | - | (90,418) |
| 重 分 類 | - | - | - | - | - | (816) | (1,782) | (2,598) |
| 匯率變動之影響 | 829 | (20,578) | (40,251) | (408) | (548) | (4,020) | (1,294) | (66,270) |
| 民國114年12月31日餘額 | <u>\$ 590,882</u> | <u>1,185,266</u> | <u>942,686</u> | <u>12,302</u> | <u>13,853</u> | <u>314,628</u> | <u>85,249</u> | <u>3,144,866</u> |
| 民國113年1月1日餘額 | \$ 467,543 | 1,148,480 | 1,248,320 | 16,238 | 6,856 | 308,784 | 83,119 | 3,279,340 |
| 增 添 | 119,232 | 3,505 | 36,117 | 612 | 4,242 | 15,905 | 19,539 | 199,152 |
| 處 分 | - | - | (352,513) | (3,991) | (430) | (5,586) | - | (362,520) |
| 重 分 類 | - | 63,656 | (1,160) | - | 1,206 | 7,159 | (70,861) | - |
| 重分類投資性不動產 | - | - | - | - | - | - | (21,495) | (21,495) |
| 匯率變動之影響 | 1,254 | 7,804 | 25,257 | 533 | 178 | 2,730 | 789 | 38,545 |
| 民國113年12月31日餘額 | <u>\$ 588,029</u> | <u>1,223,445</u> | <u>956,021</u> | <u>13,392</u> | <u>12,052</u> | <u>328,992</u> | <u>11,091</u> | <u>3,133,022</u> |
| 折舊及減損損失： | | | | | | | | |
| 民國114年1月1日餘額 | \$ - | 334,436 | 366,734 | 6,272 | 4,671 | 108,951 | - | 821,064 |
| 本年度折舊 | - | 32,107 | 91,126 | 1,170 | 2,065 | 30,058 | - | 156,526 |
| 處 分 | - | (31,874) | (34,451) | (574) | (950) | (21,549) | - | (89,398) |
| 匯率變動之影響 | - | (1,703) | (12,559) | (120) | (247) | (1,709) | - | (16,338) |
| 民國114年12月31日餘額 | <u>\$ -</u> | <u>332,966</u> | <u>410,850</u> | <u>6,748</u> | <u>5,539</u> | <u>115,751</u> | <u>-</u> | <u>871,854</u> |
| 民國113年1月1日餘額 | \$ - | 286,143 | 579,711 | 8,371 | 2,572 | 82,240 | - | 959,037 |
| 本年度折舊 | - | 44,204 | 94,063 | 1,228 | 1,585 | 31,531 | - | 172,611 |
| 處 分 | - | - | (318,117) | (3,610) | (366) | (5,469) | - | (327,562) |
| 重 分 類 | - | - | (796) | - | 796 | - | - | - |
| 匯率變動之影響 | - | 4,089 | 11,873 | 283 | 84 | 649 | - | 16,978 |
| 民國113年12月31日餘額 | <u>\$ -</u> | <u>334,436</u> | <u>366,734</u> | <u>6,272</u> | <u>4,671</u> | <u>108,951</u> | <u>-</u> | <u>821,064</u> |
| 帳面價值： | | | | | | | | |
| 民國114年12月31日 | <u>\$ 590,882</u> | <u>852,300</u> | <u>531,836</u> | <u>5,554</u> | <u>8,314</u> | <u>198,877</u> | <u>85,249</u> | <u>2,273,012</u> |
| 民國113年1月1日 | <u>\$ 467,543</u> | <u>862,337</u> | <u>668,609</u> | <u>7,867</u> | <u>4,284</u> | <u>226,544</u> | <u>83,119</u> | <u>2,320,303</u> |
| 民國113年12月31日 | <u>\$ 588,029</u> | <u>889,009</u> | <u>589,287</u> | <u>7,120</u> | <u>7,381</u> | <u>220,041</u> | <u>11,091</u> | <u>2,311,958</u> |

慶豐富實業股份有限公司及子公司合併財務報告附註(續)

1.處分損益請詳附註六(二十四)。

2.合併公司於民國一一三年十月三十一日決定將其已完工之建築物出租與第三方，並將該項不動產以變更用途時之帳面金額重分類為投資性不動產。

3.擔保

民國一一四年及一一三年十二月三十一日已作為長、短期借款及融資額度擔保之明細，請詳附註八。

(八)使用權資產

合併公司承租土地、房屋及建築、機器設備及運輸設備等所認列之使用權資產，其成本、折舊及減損損失，其變動明細如下：

| | 土 地 | 房 屋 及 建 築 | 機 器 設 備 | 運 輸 設 備 | 總 計 |
|----------------|-------------------|----------------|--------------|--------------|----------------|
| 使用權資產成本： | | | | | |
| 民國114年1月1日餘額 | \$ 590,107 | 180,335 | 9,215 | 3,873 | 783,530 |
| 增 添 | 1,079 | 131,428 | 7,968 | 7,752 | 148,227 |
| 減 少 | (6,646) | (79,946) | (9,680) | (2,508) | (98,780) |
| 匯率變動之影響 | (28,639) | (4,711) | (404) | 11 | (33,743) |
| 民國114年12月31日餘額 | <u>\$ 555,901</u> | <u>227,106</u> | <u>7,099</u> | <u>9,128</u> | <u>799,234</u> |
| 民國113年1月1日餘額 | \$ 559,966 | 135,102 | 15,286 | 3,669 | 714,023 |
| 增 添 | - | 45,147 | 4,236 | 1,525 | 50,908 |
| 減 少 | (132) | (7,658) | (10,464) | (1,321) | (19,575) |
| 匯率變動之影響 | 30,273 | 7,744 | 157 | - | 38,174 |
| 民國113年12月31日餘額 | <u>\$ 590,107</u> | <u>180,335</u> | <u>9,215</u> | <u>3,873</u> | <u>783,530</u> |
| 使用權資產之累計折舊： | | | | | |
| 民國114年1月1日餘額 | \$ 115,315 | 93,922 | 4,741 | 2,216 | 216,194 |
| 提列折舊 | 18,718 | 36,175 | 6,044 | 2,191 | 63,128 |
| 減 少 | (6,333) | (79,946) | (7,837) | (2,508) | (96,624) |
| 匯率變動之影響 | (4,915) | (3,928) | (120) | 1 | (8,962) |
| 民國114年12月31日餘額 | <u>\$ 122,785</u> | <u>46,223</u> | <u>2,828</u> | <u>1,900</u> | <u>173,736</u> |
| 民國113年1月1日餘額 | \$ 87,259 | 74,912 | 8,084 | 2,260 | 172,515 |
| 提列折舊 | 22,998 | 21,907 | 6,334 | 1,277 | 52,516 |
| 減 少 | (132) | (7,658) | (9,759) | (1,321) | (18,870) |
| 匯率變動之影響 | 5,190 | 4,761 | 82 | - | 10,033 |
| 民國113年12月31日餘額 | <u>\$ 115,315</u> | <u>93,922</u> | <u>4,741</u> | <u>2,216</u> | <u>216,194</u> |
| 帳面金額： | | | | | |
| 民國114年12月31日 | <u>\$ 433,116</u> | <u>180,883</u> | <u>4,271</u> | <u>7,228</u> | <u>625,498</u> |
| 民國113年1月1日 | <u>\$ 472,707</u> | <u>60,190</u> | <u>7,202</u> | <u>1,409</u> | <u>541,508</u> |
| 民國113年12月31日 | <u>\$ 474,792</u> | <u>86,413</u> | <u>4,474</u> | <u>1,657</u> | <u>567,336</u> |

慶豐富實業股份有限公司及子公司合併財務報告附註(續)

(九)投資性不動產

投資性不動產係合併公司所持有之自有資產，以營業租賃出租予第三方之商用不動產。已出租之投資性不動產其租金收益均為固定金額。

合併公司投資性不動產之明細如下：

| | <u>土地</u> | <u>房屋及建築</u> | <u>總 計</u> |
|----------------|------------------|------------------|---------------|
| 成本： | | | |
| 民國114年1月1日餘額 | \$ 37,535 | 37,363 | 74,898 |
| 增添 | - | 104 | 104 |
| 民國114年12月31日餘額 | <u>\$ 37,535</u> | <u>37,467</u> | <u>75,002</u> |
| 民國113年1月1日餘額 | \$ 28,375 | 2,929 | 31,304 |
| 增添 | 9,160 | 12,939 | 22,099 |
| 自不動產、廠房及設備轉入 | - | 21,495 | 21,495 |
| 民國113年12月31日餘額 | <u>\$ 37,535</u> | <u>37,363</u> | <u>74,898</u> |
| 折舊及減損損失： | | | |
| 民國114年1月1日餘額 | \$ - | 245 | 245 |
| 本年度折舊 | - | 761 | 761 |
| 民國114年12月31日餘額 | <u>\$ -</u> | <u>1,006</u> | <u>1,006</u> |
| 民國113年1月1日餘額 | \$ - | 14 | 14 |
| 本年度折舊 | - | 231 | 231 |
| 民國113年12月31日餘額 | <u>\$ -</u> | <u>245</u> | <u>245</u> |
| 帳面金額： | | | |
| 民國114年12月31日 | <u>\$ 37,535</u> | <u>36,461</u> | <u>73,996</u> |
| 民國113年1月1日 | <u>\$ 28,375</u> | <u>2,915</u> | <u>31,290</u> |
| 民國113年12月31日 | <u>\$ 37,535</u> | <u>37,118</u> | <u>74,653</u> |
| 公允價值： | | | |
| 民國114年12月31日 | | <u>\$ 84,456</u> | |
| 民國113年12月31日 | | <u>\$ 84,313</u> | |

- 1.不動產、廠房及設備轉入項目說明請詳附註六(七)。
- 2.合併公司之投資性不動產採成本模式考量，其公允價值係合併公司管理階層參考同區域類似不動產交易價格之市場證據為評價基礎。
- 3.民國一一四年及一一三年十二月三十一日，合併公司之投資性不動產未有作為銀行借款及融資額度擔保情形。

慶豐富實業股份有限公司及子公司合併財務報告附註(續)

(十)無形資產

合併公司無形資產之變動明細如下：

| 成 本： | 商 譽 | 專 業 技 術 | 電 腦 軟 體 | 總 計 |
|----------------|-------------------|----------------|---------------|-----------------|
| 民國114年1月1日餘額 | \$ 141,987 | 185,559 | 28,857 | 356,403 |
| 單獨取得 | - | - | 3,832 | 3,832 |
| 處 分 | - | - | (3,444) | (3,444) |
| 重 分 類 | - | - | 2,598 | 2,598 |
| 匯率變動影響數 | <u>(3,761)</u> | <u>(7,780)</u> | <u>(269)</u> | <u>(11,810)</u> |
| 民國114年12月31日餘額 | <u>\$ 138,226</u> | <u>177,779</u> | <u>31,574</u> | <u>347,579</u> |
| 民國113年1月1日餘額 | \$ 136,281 | 173,756 | 25,679 | 335,716 |
| 單獨取得 | - | - | 3,502 | 3,502 |
| 處 分 | - | - | (383) | (383) |
| 匯率變動影響數 | <u>5,706</u> | <u>11,803</u> | <u>59</u> | <u>17,568</u> |
| 民國113年12月31日餘額 | <u>\$ 141,987</u> | <u>185,559</u> | <u>28,857</u> | <u>356,403</u> |
| 攤銷及減損損失： | | | | |
| 民國114年1月1日餘額 | \$ 68,266 | 185,559 | 12,354 | 266,179 |
| 本期攤銷 | - | - | 5,379 | 5,379 |
| 處 分 | - | - | (3,444) | (3,444) |
| 匯率變動影響數 | <u>(670)</u> | <u>(7,780)</u> | <u>(45)</u> | <u>(8,495)</u> |
| 民國114年12月31日餘額 | <u>\$ 67,596</u> | <u>177,779</u> | <u>14,244</u> | <u>259,619</u> |
| 民國113年1月1日餘額 | \$ 67,249 | 158,020 | 8,884 | 234,153 |
| 本期攤銷 | - | 16,464 | 3,850 | 20,314 |
| 處 分 | - | - | (383) | (383) |
| 匯率變動影響數 | <u>1,017</u> | <u>11,075</u> | <u>3</u> | <u>12,095</u> |
| 民國113年12月31日餘額 | <u>\$ 68,266</u> | <u>185,559</u> | <u>12,354</u> | <u>266,179</u> |
| 帳面金額 | | | | |
| 民國114年12月31日 | <u>\$ 70,630</u> | <u>-</u> | <u>17,330</u> | <u>87,960</u> |
| 民國113年1月1日 | <u>\$ 69,032</u> | <u>15,736</u> | <u>16,795</u> | <u>101,563</u> |
| 民國113年12月31日 | <u>\$ 73,721</u> | <u>-</u> | <u>16,503</u> | <u>90,224</u> |

1.攤銷費用

民國一一四年度及一一三年度無形資產攤銷費用列報於合併綜合損益表之下列項目：

| | 114年度 | 113年度 |
|------|-----------------|---------------|
| 營業費用 | <u>\$ 5,379</u> | <u>20,314</u> |

慶豐富實業股份有限公司及子公司合併財務報告附註(續)

2.商譽之減損測試

為減損測試之目的，商譽之整體帳面金額已分攤至個別現金產生單位如下：

| | <u>114.12.31</u> | <u>113.12.31</u> |
|--------------------------------------|------------------|------------------|
| LAMAE' GLOBAL HOME FASHION CO., LTD. | \$ <u>70,630</u> | <u>73,721</u> |

(1)民國一一四年及一一三年十二月三十一日LAMAE' GLOBAL HOME FASHION CO., LTD.現金產生單位依據公允價值減處分成本所決定之可回收金額分別為503,489千元(美金16,025千元)及468,167千元(美金14,276千元)，均高於其帳面價值，無須認列減損損失。該等公允價值減處分成本係由獨立評價機構以可類比公司之價值乘數推估，並同時考量控制權溢價及流動性折價幅度，公允價值衡量係使用重大不可觀察輸入值而被歸類於第三等級。

(十一)其他非流動資產

合併公司其他非流動資產之明細如下：

| | <u>114.12.31</u> | <u>113.12.31</u> |
|-------|------------------|------------------|
| 存出保證金 | \$ 21,415 | 10,195 |
| 其他 | <u>42,623</u> | <u>45,553</u> |
| | <u>\$ 64,038</u> | <u>55,748</u> |

民國一一四年及一一三年十二月三十一日合併公司之其他非流動資產未有作為長、短期借款及融資額度擔保情形。

(十二)短期借款

合併公司短期借款明細如下：

| | <u>114.12.31</u> | <u>113.12.31</u> |
|---------|---------------------|----------------------|
| 無擔保銀行借款 | \$ <u>696,900</u> | <u>210,000</u> |
| 尚未使用之額度 | <u>\$ 1,023,100</u> | <u>1,281,176</u> |
| 利率區間 | <u>2.1%~2.3784%</u> | <u>2.2899%~2.35%</u> |

1.借款之發行及償還

民國一一四年度及一一三年度新增金額分別為876,900千元及820,000千元，償還之金額分別為390,000千元及610,000千元。

合併公司各地區之短期借款利率區間如下：

| | <u>114.12.31</u> | <u>113.12.31</u> |
|------|------------------|------------------|
| 台灣地區 | 2.1%~2.3784% | 2.2899%~2.35% |

民國一一四年及一一三年十二月三十一日合併公司短期借款到期日為民國一一五年七月及一一四年七月。

2.銀行借款之擔保品

合併公司以資產設定抵押供銀行借款額度之擔保情形，請詳附註八。

慶豐富實業股份有限公司及子公司合併財務報告附註(續)

(十三)應付短期票券

合併公司應付短期票券之明細如下：

| 114.12.31 | | | |
|------------------|----------------|----------------|-------------------|
| | <u>保證或承兌機構</u> | <u>利率區間(%)</u> | <u>金額</u> |
| 應付商業本票 | 中華票券 | 2.238% | \$ 79,907 |
| | 王道商業銀行 | 1.628% | 119,968 |
| | 合庫銀行 | 2.2% | 59,996 |
| 合 計 | | | <u>\$ 259,871</u> |

| 113.12.31 | | | |
|------------------|----------------|----------------|-------------------|
| | <u>保證或承兌機構</u> | <u>利率區間(%)</u> | <u>金額</u> |
| 應付商業本票 | 中華票券 | 2.2% | \$ 59,982 |
| | 王道商業銀行 | 1.738% | 129,876 |
| 合 計 | | | <u>\$ 189,858</u> |

利息費用請詳附註六(二十四)。

合併公司以資產設定抵押供短期借款之擔保情形，請詳附註八。

(十四)長期借款

合併公司長期借款之明細、條件與條款如下：

| 114.12.31 | | | |
|------------------|---------------|------------|---------------------|
| | <u>利率區間</u> | <u>到期日</u> | <u>金額</u> |
| 無擔保銀行借款 | 2.22%~2.8789% | 116.7 | \$ 2,027,000 |
| 擔保銀行借款 | 1.05%~2.255% | 124.7 | 380,103 |
| | | | 2,407,103 |
| 減：一年內到期部分 | | | (220,559) |
| 合 計 | | | <u>\$ 2,186,544</u> |
| 尚未使用額度 | | | <u>\$ 2,290,000</u> |

| 113.12.31 | | | |
|------------------|---------------|------------|---------------------|
| | <u>利率區間</u> | <u>到期日</u> | <u>金額</u> |
| 無擔保銀行借款 | 2.22%~2.8789% | 116.7 | \$ 2,176,889 |
| 擔保銀行借款 | 1.05%~2.255% | 124.7 | 475,566 |
| | | | 2,652,455 |
| 減：一年內到期部分 | | | (232,296) |
| 合 計 | | | <u>\$ 2,420,159</u> |
| 尚未使用額度 | | | <u>\$ 653,231</u> |

慶豐富實業股份有限公司及子公司合併財務報告附註(續)

1. 借款之發行及償還

民國一一四年度未有新增長期借款；民國一一三年度新增金額為95,000千元，利率為2.3004%~2.8789%，到期日為民國一一六年七月；民國一一四年度及一一三年度償還之金額分別為247,850千元及528,710千元。

2. 銀行借款之擔保品

合併公司以資產設定抵押供銀行借款之擔保情形請詳附註八。

3. 聯合授信合約財務比例特殊約定

合併公司於民國一一〇年十一月三十日與銀行團(土地銀行、合作金庫商業銀行、安泰商業銀行、台灣中小企業銀行、華南商業銀行、第一商業銀行、上海商業儲蓄銀行、國泰世華商業銀行、台中商業銀行、台灣新光商業銀行)簽署更新之聯合授信合約。

合併公司民國一一二年度與銀行更新之聯合授信合約，其限制民國一一二年度(含)以後年度之合併財務報告需符合以下之條件：

- A. 流動比率不得低於140%
- B. 負債比率不得高於280%
- C. 利息保障倍數不得低於3倍
- D. 淨值不得低於1,800,000千元。

另，合併公司於民國一一四年十一月二十五日與銀行團(永豐商業銀行、王道商業銀行、安泰商業銀行、將來商業銀行、中華票券公司)簽署新增之聯合授信合約。

合併公司民國一一四年度與銀行簽訂之聯合授信合約，其限制於合約存續期間內之合併財務報告需符合以下之條件：

- A. 流動比率不得低於140%
- B. 負債比率不得高於280%
- C. 利息保障倍數不得低於3倍
- D. 淨值不得低於1,800,000千元。

上述各款財務比率與規定，應以經管理銀行認可之會計師查核簽證之年度合併財務報告為計算基礎。

合併公司依各年度各該聯合授信合約約定，分別採民國一一四年度及一一三年度之合併財務報告為計算基礎，均未違反聯合授信合約中有關財務比率之限制。

慶豐富實業股份有限公司及子公司合併財務報告附註(續)

(十五)應付公司債

合併公司發行無擔保轉換公司債資訊如下：

| | <u>114.12.31</u> | <u>113.12.31</u> |
|--|-------------------|------------------|
| 發行國內第三次無擔保轉換公司債總金額 | \$ 300,000 | 300,000 |
| 應付公司債折價尚未攤銷餘額 | <u>(14,931)</u> | <u>(22,939)</u> |
| 期末應付公司債餘額 | <u>\$ 285,069</u> | <u>277,061</u> |
| 嵌入式衍生工具 | | |
| 嵌入式衍生工具-贖回權(列報於透過損益按公允價值 衡量之金融資產-非流動) | <u>\$ -</u> | <u>180</u> |
| 嵌入式衍生工具-賣回權(列報於透過損益按公允價值 衡量之金融負債-非流動) | <u>\$ 3,210</u> | <u>2,040</u> |
| 權益組成部分-轉換權(列報於資本公積-認股權) | <u>\$ 21,661</u> | <u>21,661</u> |
| | <u>114年度</u> | <u>113年度</u> |
| 嵌入式衍生工具-買回權及賣回權按公允價值再衡量之 損失(列報於其他利益及損失) | <u>\$ 1,350</u> | <u>720</u> |
| 利息費用 | <u>\$ 8,008</u> | <u>1,640</u> |

本公司於民國一一三年十月十四日發行票面利率為0%之國內無擔保可轉換公司債，每張面額為100千元，依票面金額之100.5%發行，發行總數為3,000張，發行總額為301,500千元，發行期間為三年，自民國一一三年十月十四日發行，至一一六年十月十四日到期。

本公司發行流通在外之無擔保可轉換公司債(以下簡稱「本轉換公司債」)主要權利義務如下：

1.償還方式

本轉換公司債除已被提前贖回、買回並註銷或行使轉換權外，本公司於本轉換公司債到期時之翌日起十個營業日內依債券面額以現金一次償還。

2.轉換方式

債券持有人得自本公司債發行滿三個月之翌日起至到期日止，依相關法令及受託約之規定，得隨時請求將本轉換公司債轉換為本公司之普通股。

3.轉換價格及其調整

本轉換公司債轉換價格之訂定係以定價基準日前一個營業日、前三個營業日及前五個營業日之本公司普通股收盤價之簡單算術平均數擇一者為基準價格，乘以106%之轉換溢價率為轉換價格，本轉換公司債之轉換價格訂為每股新臺幣34.8元。惟遇有本公司普通股股份發行變動時，轉換價格依發行條款規定之公式調整之。

本公司自除息基準日民國一一四年七月八日起，轉換價格調整為32.2元。

慶豐富實業股份有限公司及子公司合併財務報告附註(續)

4. 本公司之贖回權

本轉換公司債發行滿三個月後翌日起至發行期間屆滿前四十日止，若本公司普通股收盤價連續三十個營業日超過當時轉換價格達百分之三十(含)時，本公司得於其後三十個營業日內，寄發債券收回通知書，並於債券收回基準日後五個營業日內按債券面額以現金贖回其流通在外之本轉換公司債。

本轉換公司債發行滿三個月翌日起至發行期間屆滿前四十日止，若本轉換公司債流通在外餘額低於原發行總額之百分之十時，本公司得寄發「債券收回通知書」，並於債券收回基準日後五個營業日內，按債券面額以現金收回其流通在外之本轉換公司債。

5. 債券持有人的賣回權

本轉換公司債以發行滿兩年之日為本轉換公司債持有人提前賣回本轉換公司債之賣回基準日。本公司應於賣回基準日之前四十日前寄發「賣回權行使通知書」予債券持有人，本轉換公司債持有人得於賣回基準日之前四十日內至原交易券商填具賣回申請書，由原交易券商向集保公司提出申請，集保公司於接受申請後，要求本公司以債券面額之100%(賣回收益率0%)將其所持有之本債券以現金贖回。本公司受理賣回請求，應於賣回基準日後五個營業日內以現金贖回本轉換公司債。

(十六) 租賃負債

合併公司租賃負債之帳面金額如下：

| | | |
|-----|-------------------|------------------|
| | 114.12.31 | 113.12.31 |
| 流動 | <u>\$ 42,342</u> | <u>20,866</u> |
| 非流動 | <u>\$ 169,623</u> | <u>79,759</u> |

到期分析請詳附註六(二十五)金融工具。

認列於損益之金額如下：

| | | |
|---------------------------|------------------|--------------|
| | 114年度 | 113年度 |
| 租賃負債之利息費用 | <u>\$ 10,545</u> | <u>2,741</u> |
| 短期租賃之費用 | <u>\$ 1,787</u> | <u>988</u> |
| 低價值租賃資產之費用(不包含短期租賃之低價值租賃) | <u>\$ 2,544</u> | <u>1,827</u> |

認列於合併現金流量表之金額如下：

| | | |
|-----------|------------------|---------------|
| | 114年度 | 113年度 |
| 租賃之現金流出總額 | <u>\$ 48,573</u> | <u>36,865</u> |

1. 土地、房屋及建築之租賃

合併公司承租土地、房屋及建築作為辦公處所及物流倉庫之租賃期間通常為一至五十年，部份租賃包含在租賃期間屆滿時得延長與原合約相同期間之選擇權。

慶豐富實業股份有限公司及子公司合併財務報告附註(續)

2.其他租賃

合併公司承租機器及運輸設備之租賃期間為一至五年間，部份租賃合約約定合併公司於租賃期間屆滿時具有購買所承租資產之選擇權，部份合約則於租賃期間屆滿時由合併公司保證所承租資產之殘值。

另，合併公司承租電腦設備之租賃期間為一至三年間，該等租賃為短期及/或低價值標的租賃，合併公司選擇適用豁免認列規定而不認列其相關使用權資產及租賃負債。

(十七)員工福利

1.確定提撥計畫

合併公司之確定提撥計畫係依勞工退休金條例之規定，依勞工每月工資6.00%之提繳率，提撥至勞工保險局之勞工退休金個人專戶。在此計畫下合併公司提撥固定金額至勞工保險局後，即無支付額外金額之法定或推定義務。

合併公司民國一一四年度及一一三年度確定提撥退休金辦法下之退休金費用分別為11,423千元及11,331千元。

其他合併個體退休金依各所在當地之法律採行確定提撥退休辦法，於民國一一四年度及一一三年度認列退休金費用分別為21,169千元及21,547千元。

(十八)所得稅

1.所得稅費用

合併公司民國一一四年度及一一三年度所得稅費用明細如下：

| | 114年度 | 113年度 |
|------------|------------------|----------------|
| 當期所得稅費用 | | |
| 當期產生 | \$ 127,790 | 120,262 |
| 調整前期之當期所得稅 | (8,003) | 9,010 |
| | 119,787 | 129,272 |
| 遞延所得稅費用 | | |
| 暫時性差異 | (40,191) | 1,507 |
| 所得稅費用 | \$ 79,596 | 130,779 |

合併公司民國一一四年度及一一三年度於其他綜合損益之下的所得稅費用明細如下：

| | 114年度 | 113年度 |
|-------------------|------------------|-----------------|
| 後續可能重分類至損益之項目： | | |
| 國外營運機構財務報表換算之兌換差額 | \$ 27,165 | (22,957) |

慶豐富實業股份有限公司及子公司合併財務報告附註(續)

合併公司民國一一四年度及一一三年度所得稅費用與稅前淨利之關係調節如下：

| | <u>114年度</u> | <u>113年度</u> |
|-------------------|------------------|----------------|
| 稅前淨利 | \$ 369,333 | 546,242 |
| 依本公司所在地國內稅率計算之所得稅 | 73,867 | 109,248 |
| 外國轄區稅率差異影響數 | 93,686 | 46,181 |
| 不可扣抵之費用 | 7,595 | 6,797 |
| 免稅所得 | (1,001) | (1,401) |
| 未認列暫時性差異之變動 | (93,830) | (38,018) |
| 租稅獎勵 | - | (84) |
| 前期所得稅高低估 | (8,003) | 12,080 |
| 未分配盈餘 | 7,282 | - |
| 其他 | - | (4,024) |
| 所得稅費用 | <u>\$ 79,596</u> | <u>130,779</u> |

2. 遞延所得稅資產及負債

(1) 未認列遞延所得稅負債

民國一一四年及一一三年十二月三十一日與投資子公司相關之暫時性差異因合併公司可控制該項暫時性差異迴轉之時點，且很有可能於可預見之未來不會迴轉，故未認列遞延所得稅負債。其相關金額如下：

| | <u>114.12.31</u> | <u>113.12.31</u> |
|--------------|-------------------|------------------|
| 採用權益法認列之投資利益 | \$ <u>102,549</u> | <u>61,114</u> |

(2) 未認列遞延所得稅資產

民國一一四年及一一三年十二月三十一日止，合併公司未認列為遞延所得稅資產之項目如下：

| | <u>114.12.31</u> | <u>113.12.31</u> |
|--------------|------------------|------------------|
| 採用權益法認列之投資損失 | \$ 57,086 | 104,310 |
| 資產減損 | 10,456 | 10,456 |
| 課稅損失 | <u>5,587</u> | <u>10,758</u> |
| 合計 | <u>\$ 73,129</u> | <u>125,524</u> |

合併公司評估認為部份所得稅可減除項目非屬很有可能實現，故未認列為遞延所得稅資產。

慶豐富實業股份有限公司及子公司合併財務報告附註(續)

(3)已認列之遞延所得稅資產及負債

民國一一四年度及一一三年度遞延所得稅資產及負債之變動如下：
遞延所得稅負債：

| | 其 他 |
|----------------|------------------|
| 民國114年1月1日餘額 | \$ 21,706 |
| 借記(貸記)損益 | (11,615) |
| 匯率影響數 | (207) |
| 民國114年12月31日餘額 | <u>\$ 9,884</u> |
| 民國113年1月1日餘額 | \$ 9,688 |
| 借記(貸記)損益 | 11,513 |
| 匯率影響數 | 505 |
| 民國113年12月31日餘額 | <u>\$ 21,706</u> |

遞延所得稅資產：

| | 存貨跌價 損 失 | 備 抵 銷貨退回 | 國外營運機 構財務報表 換算之兌換 差 額 | 虧損扣抵 | 其 他 | 合 計 |
|----------------|-----------------|---------------|--------------------------------|---------------|---------------|----------------|
| 民國114年1月1日餘額 | \$ 5,293 | 30,673 | 218 | 19,665 | 16,921 | 72,770 |
| (借記)貸記損益 | (282) | 8,894 | - | 16,262 | 3,702 | 28,576 |
| (借記)貸記其他綜合損益 | - | - | 27,165 | - | - | 27,165 |
| 匯率影響數 | (24) | (1,181) | - | (444) | (203) | (1,852) |
| 民國114年12月31日餘額 | <u>\$ 4,987</u> | <u>38,386</u> | <u>27,383</u> | <u>35,483</u> | <u>20,420</u> | <u>126,659</u> |
| 民國113年1月1日餘額 | \$ 6,789 | 18,333 | 23,175 | 15,919 | 18,843 | 83,059 |
| (借記)貸記損益 | (1,660) | 10,882 | - | 2,856 | (2,072) | 10,006 |
| (借記)貸記其他綜合損益 | - | - | (22,957) | - | - | (22,957) |
| 匯率影響數 | 164 | 1,458 | - | 890 | 150 | 2,662 |
| 民國113年12月31日餘額 | <u>\$ 5,293</u> | <u>30,673</u> | <u>218</u> | <u>19,665</u> | <u>16,921</u> | <u>72,770</u> |

3.所得稅核定情形

本公司營利事業所得稅結算申報，已奉稽徵機關核定至民國一一二年度。

(十九)資本及其他權益

民國一一四年及一一三年十二月三十一日，本公司額定股本總額均為3,000,000千元，每股面額為10元。已發行股份均為1,778,389千元，所有已發行股份之股款均已收取。

本公司民國一一四年及一一三年度已發行股份調節表如下：

| | 普 通 股 | |
|------------|----------------|----------------|
| (以千股表達) | 114年 | 113年 |
| 1月1日期初餘額 | 177,839 | 173,839 |
| 現金增資 | - | 4,000 |
| 12月31日期末餘額 | <u>177,839</u> | <u>177,839</u> |

慶豐富實業股份有限公司及子公司合併財務報告附註(續)

1. 普通股之發行

本公司於民國一一三年八月八日經董事會決議通過辦理現金增資發行普通股計4,000千股，每股金額為新台幣10元，上述現金增資案業經金管會於民國一一三年九月十六日核准申報生效，並於民國一一三年十月七日通過實際發行價格為每股27.3元，發行總價為109,200千元，並依公司法第267條規定保留增資發行股數15%供本公司正式編制內之全職員工認購。本公司民國一一三年度因現金增資保留員工認股而認列之酬勞成本及資本公積均為3,387千元。本次現金增資股款扣除發行必要成本後淨額計107,200千元，並以民國一一三年十一月八日為增資基準日，所有發行股份之股款均已收取並業已辦妥變更登記。

2. 資本公積

本公司資本公積餘額內容如下：

| | | |
|-------------|-------------------|------------------|
| | <u>114.12.31</u> | <u>113.12.31</u> |
| 發行股票溢價 | \$ 83,617 | 83,617 |
| 發行可轉換公司債認股權 | 21,661 | 21,661 |
| 轉讓員工認購之酬勞成本 | <u>5,820</u> | <u>5,820</u> |
| | <u>\$ 111,098</u> | <u>111,098</u> |

依公司法規定，資本公積需優先填補虧損後，始得按股東原有股份之比例以已實現之資本公積發給新股或現金。前項所稱之已實現資本公積，包括超過票面金額發行股票所得之溢額及受領贈與之所得。依發行人募集與發行有價證券處理準則規定，得撥充資本之資本公積，每年撥充之合計金額，不得超過實收資本額百分之十。

3. 保留盈餘

依本公司章程規定，公司於年度結算後如有盈餘，應先彌補虧損，如尚有盈餘，於提列百分之十法定盈餘公積，並依法令規定提列及迴轉特別盈餘公積後，連同期初累積未分配盈餘及當年度未分配盈餘調整數額，作為可供分配之盈餘，惟得視業務狀況酌予保留一部分後，由董事會擬具盈餘分配議案，以發行新股之方式為之時，應提請股東會決議後分派之。本公司分派股息及紅利或法定盈餘公積及資本公積之全部或一部，以發行現金之方式為之時，授權董事會以三分之二以上董事之出席，及出席董事過半數同意後為之，並報告股東會。

本公司屬傳統製造業，企業生命週期係值「成長期」，基於公司營運資金及保障股東權益之考量，每年就可供分配盈餘提撥不低於10%分配股東股利，惟累積可供分配盈餘低於實收股本10%時，得不予分配；公司在股東盈餘之分配採部份現金股利及部份股票股利之政策，現金股利發放比率不低於配發股利總額之20%，其比率視公司最近年度負債比率、速動比率及現金流量而定，由董事會擬案。

慶豐富實業股份有限公司及子公司合併財務報告附註(續)

(1)法定盈餘公積

依公司法規定，公司應就稅後純益提撥百分之十為法定盈餘公積，直至與資本總額相等為止。公司無虧損時，得經股東會決議，以法定盈餘公積發給新股或現金，惟以該項公積超過實收資本額百分之二十五之部分為限。

(2)特別盈餘公積

依金管會規定，本公司於分派可分配盈餘時，就當年度發生之帳列其他股東權益減項淨額與上段所提列特別盈餘公積餘額之差額，自當期稅後淨利加計當期稅後淨利以外項目計入當期未分配盈餘之數額與前期未分配盈餘補提列特別盈餘公積；屬前期累積之其他股東權益減項金額，則自前期未分配盈餘補提列特別盈餘公積不得分派。嗣後其他股東權益減項數額有迴轉時，得就迴轉部分分派盈餘。

(3)盈餘分配

本公司於民國一一四年二月二十七日經董事會決議民國一一三年度盈餘分配案之現金股利金額，其他盈餘分配項目則於同年度五月二十一日經股東會決議；另，於民國一一三年三月十三日經董事會決議民國一一二年度盈餘分配案之現金股利金額，其他盈餘分配項目則於同年度五月二十八日經股東會決議，有關分派予業主股利之金額如下：

| | 113年度 | | 112年度 | |
|--------------|----------|---------|--------|--------|
| | 配股率(元) | 金額 | 配股率(元) | 金額 |
| 分派予普通股業主之股利： | | | | |
| 現金股利 | \$ 1.800 | 320,110 | 0.500 | 86,669 |

本公司於民國一一五年三月十一日經董事會決議民國一一四年度盈餘分配案，有關分派予業主股利之金額如下：

| | 114年度 | |
|--------------|----------|---------|
| | 配股率(元) | 金額 |
| 分派予普通股業主之股利： | | |
| 現金股利 | \$ 1.200 | 211,009 |

4.庫藏股

本公司依公司法第167條之1規定，為將本公司股份轉讓員工而買回本公司股份增減變動如下：

| | 千股 | 金額 |
|----------------|-------|-----------|
| 民國114年1月1日餘額 | - | \$ - |
| 本期買回 | 1,998 | 41,186 |
| 民國114年12月31日餘額 | 1,998 | \$ 41,186 |
| 民國113年1月1日餘額 | 500 | \$ 9,950 |
| 本期轉讓 | (500) | (9,950) |
| 民國113年12月31日餘額 | - | \$ - |

慶豐富實業股份有限公司及子公司合併財務報告附註(續)

本公司持有之庫藏股票依公司法規定，於未轉讓前不得享有股東權利。

5.其他權益(稅後淨額)

| | 國外營運機構 財務報表換算 之兌換差額 |
|---------------------|---------------------------|
| 民國114年1月1日餘額 | \$ (872) |
| 換算國外營運機構淨資產所產生之兌換差額 | (108,661) |
| 民國114年12月31日餘額 | <u>\$ (109,533)</u> |
| 民國113年1月1日餘額 | \$ (92,700) |
| 子公司清算 | 15,685 |
| 換算國外營運機構淨資產所產生之兌換差額 | 76,143 |
| 民國113年12月31日餘額 | <u>\$ (872)</u> |

(二十)股份基礎給付

合併公司民國一一四年及一一三年十二月三十一日計有下列股份基礎給付交易，皆為本公司所發行：

| | 權益交割 | |
|------|--------------|-----------------|
| | 庫藏股轉讓員 工 | 現金增資保留 與員工認購 |
| 給與日 | 113.12.6 | 113.9.26 |
| 給與數量 | 500 | 542 |
| 授予對象 | 符合特定條件 員工 | 正式編制內之 全職員工 |
| 既得條件 | 立即既得 | 立即既得 |

1.給與日公允價值之衡量參數

| | 113年度 | |
|---------|-------------|-----------------|
| | 庫藏股 轉讓員工 | 現金增資保留 予員工認購 |
| 給與日公允價值 | 11.64 | 6.25 |
| 給與日股價 | 31.60 | 33.55 |
| 執行價格 | 19.96 | 27.30 |

慶豐富實業股份有限公司及子公司合併財務報告附註(續)

2.庫藏股轉讓辦法之相關資訊

| | <u>113年度</u> | |
|------------|-------------------------|--------------|
| | <u>加權平均履 約價格(元)</u> | <u>認股權數量</u> |
| 1月1日流通在外 | \$ - | - |
| 本期給與 | 19.96 | 500 |
| 本期執行 | 19.96 | <u>(500)</u> |
| 12月31日流通在外 | - | <u>-</u> |
| 12月31日可執行 | - | <u>-</u> |

3.員工酬勞費用

合併公司民國一一三年度因股份基礎給付所產生之費用如下：

| | <u>113年度</u> |
|--------------------|-----------------|
| 因庫藏股轉讓員工所產生之費用 | \$ 5,820 |
| 因現金增資提撥予員工認購所產生之費用 | <u>3,387</u> |
| 合計 | <u>\$ 9,207</u> |

民國一一四年度合併公司未有股份基礎給付。

(二十一)每股盈餘

1.基本每股盈餘

民國一一四年度及一一三年度合併公司基本每股盈餘係以歸屬於本公司普通股權益持有人之淨利分別為289,737千元及415,463千元，及普通股加權平均流通在外股數分別為177,193千股及173,948千股為基礎計算之，相關計算如下：

(1)歸屬於本公司普通股權益持有人之淨利

| | <u>113度</u> | <u>113度</u> |
|-------------------|-------------------|----------------|
| 歸屬於本公司普通股權益持有人之淨利 | \$ <u>289,737</u> | <u>415,463</u> |

(2)普通股加權平均流通在外股數(千股)

| | <u>114年度</u> | <u>113年度</u> |
|---------------------|----------------|----------------|
| 1月1日已發行普通股 | 177,839 | 173,839 |
| 現金增資 | - | 590 |
| 庫藏股之影響 | <u>(646)</u> | <u>(481)</u> |
| 12月31日普通股加權平均流通在外股數 | <u>177,193</u> | <u>173,948</u> |
| 基本每股盈餘(元) | <u>\$ 1.64</u> | <u>2.39</u> |

慶豐富實業股份有限公司及子公司合併財務報告附註(續)

2.稀釋每股盈餘

民國一一四年度及一一三年度稀釋每股盈餘係以歸屬於本公司普通股權益持有
人之淨利分別為297,223千元及417,351千元，與調整所有潛在普通股稀釋效果後之
普通股加權平均流通在外股數分別為186,824千股及176,167千股為基礎計算之，相
關計算如下：

(1)歸屬於本公司普通股權益持有之淨利(稀釋)

| | <u>114年度</u> | <u>113年度</u> |
|-------------------------------|-----------------------|-----------------------|
| 歸屬於本公司普通股權益持有之淨利(基本) | 289,737 | 415,463 |
| 可轉換公司債之利息費用及其他收益或費損之稅 後影響數 | <u>7,486</u> | <u>1,888</u> |
| 歸屬於本公司普通股權益持有之淨利(稀釋) | <u>297,223</u> | <u>417,351</u> |

(2)普通股加權平均流通在外股數(稀釋)(千股)

| | <u>114年度</u> | <u>113年度</u> |
|-----------------------------------|-----------------------|-----------------------|
| 普通股加權平均流通在外股數(基本) | 177,193 | 173,948 |
| 具稀釋作用之潛在普通股之影響 | | |
| 員工股票酬勞之影響 | 314 | 358 |
| 可轉換公司債轉換之影響 | <u>9,317</u> | <u>1,861</u> |
| 普通股加權平均流通在外股數(調整稀釋性潛在 普通股影響數後) | <u>186,824</u> | <u>176,167</u> |
| 稀釋每股盈餘(元) | <u>\$ 1.59</u> | <u>2.37</u> |

(二十二)客戶合約之收入

1.收入之細分

| | <u>114年度</u> | <u>113年度</u> |
|---------|----------------------------|-------------------------|
| 主要地區市場： | | |
| 美 國 | \$ 4,225,858 | 4,339,742 |
| 歐 洲 | 471,805 | 803,303 |
| 台 灣 | 92,036 | 128,646 |
| 其他國家 | <u>151,848</u> | <u>127,391</u> |
| | <u>\$ 4,941,547</u> | <u>5,399,082</u> |

2.合約餘額

| | <u>114.12.31</u> | <u>113.12.31</u> |
|---------|----------------------------|-------------------------|
| 應收票據及帳款 | \$ 1,649,685 | 1,563,810 |
| 減：備抵損失 | <u>(471)</u> | <u>(492)</u> |
| 合 計 | <u>\$ 1,649,214</u> | <u>1,563,318</u> |

合併公司之產品銷售合約均為短期合約，銷售對象主要為品牌廠或大型通路
商。有關應收帳款及其減損之揭露請詳附註六(三)。

慶豐富實業股份有限公司及子公司合併財務報告附註(續)

(二十三) 員工及董事酬勞

本公司於民國一一四年五月二十一日經股東會決議修改公司章程，依修改後章程規定，年度如有獲利，應提撥不低於百分之二為員工酬勞(本項員工酬勞數額中，基層員工酬勞應不低於百分之四十)及不高於百分之三為董監事酬勞。但公司尚有累積虧損時，應預先保留彌補數額。前項員工酬勞發給股票或現金之對象，包括符合一定條件之從屬公司員工。修改前之章程則規定，年度如有獲利，應提撥不低於百分之二為員工酬勞及不高於百分之三為董監事酬勞。但公司尚有累積虧損時，應預先保留彌補數額。前項員工酬勞發給股票或現金之對象，包括符合一定條件之從屬公司員工。

民國一一四年度及一一三年度員工酬勞估列金額分別為5,412千元(含基層員工酬勞)及9,605千元，董事酬勞估列金額分別為2,706千元及4,802千元，係以本公司該段期間之稅前淨利扣除員工及董事酬勞前之金額乘上本公司章程所訂之員工酬勞及董事酬勞分派成數為估計基礎，並列報為該段期間之營業成本或營業費用，相關資訊可至公開資訊觀測站查詢。

前述董事會決議分派之員工及董事酬勞金額與本公司民國一一四年及一一三年度合併財務報告估列金額並無差異。

(二十四) 營業外收入及支出

1. 利息收入

合併公司利息收入明細如下：

| | 114年度 | 113年度 |
|--------|-----------|--------|
| 銀行存款利息 | \$ 12,494 | 16,633 |
| 國外債券利息 | 16,071 | 7,381 |
| | \$ 28,565 | 24,014 |

2. 其他收入

合併公司其他收入明細如下：

| | 114年度 | 113年度 |
|------|----------|-------|
| 租金收入 | \$ 3,378 | 2,622 |
| 其他收入 | 2,200 | 5,894 |
| | \$ 5,578 | 8,516 |

3. 其他利益及損失

合併公司其他利益及損失明細如下：

| | 114年度 | 113年度 |
|-------------------------|-------------|----------|
| 處分不動產、廠房及設備損失 | \$ (685) | (27,403) |
| 外幣兌換利益 | (55,796) | 94,627 |
| 透過損益按公允價值衡量之金融資產及負債之淨損失 | (38,677) | (9,236) |
| 其他利益及損失 | 1,337 | (17,086) |
| | \$ (93,821) | 40,902 |

慶豐富實業股份有限公司及子公司合併財務報告附註(續)

4.財務成本

合併公司財務成本明細如下：

| | <u>114年度</u> | <u>113年度</u> |
|------------------|-------------------|---------------|
| 利息費用 | \$ 86,436 | 86,430 |
| 加：政府補助低利貸款利息費用攤提 | 2,498 | 3,307 |
| 租賃負債利息費用 | 10,545 | 2,741 |
| 公司債利息費用 | <u>8,008</u> | <u>1,640</u> |
| | <u>\$ 107,487</u> | <u>94,118</u> |

(二十五)金融工具

1.信用風險

(1)信用風險最大暴險之金額

金融資產之帳面金額代表最大信用暴險金額。

(2)信用風險集中情況

合併公司為減低應收帳款信用風險，持續地評估客戶之財務狀況，仍定期評估應收帳款回收之可能性並提列備抵減損失，而減損損失總在管理階層預期之內。合併公司於民國一一四年及一一三年十二月三十一日，應收帳款餘額中分別為96%及94%係主要由數家客戶組成，使合併公司有信用風險顯著集中之情形。

(3)應收款項之信用風險

應收票據及應收帳款之信用暴險資訊及減損提列情形請詳附註六(三)。其他按攤銷後成本衡量之金融資產主係現金及約當現金、其他應收款、代付款及其他金融資產，相關資訊請詳附註六(一)、六(四)及六(六)。

上開所述其他按攤銷後成本衡量之金融資產大部份為信用風險低之金融資產，因此按十二個月預期信用損失金額衡量該期間之備抵損失(合併公司如何判定信用風險降低之說明請參閱附註四(七))。

合併公司其他應收款及代付款之備抵損失變動如下：

| | <u>114年度</u> | <u>113年度</u> |
|--------------|------------------|-----------------|
| 期初餘額 | \$ 6,113 | 31,032 |
| 認列減損損失(迴轉利益) | <u>4,748</u> | <u>(24,919)</u> |
| 期末餘額 | <u>\$ 10,861</u> | <u>6,113</u> |

慶豐富實業股份有限公司及子公司合併財務報告附註(續)

2.流動性風險

下表為金融負債之合約到期日，包含估計利息但不包含淨額協議之影響。

| | 帳面金額 | 合 約 現金流量 | 6個月內 | 6-12個月 | 1年以上 |
|-------------------|---------------------|------------------|------------------|----------------|------------------|
| 114年12月31日 | | | | | |
| 非衍生性金融負債 | | | | | |
| 銀行借款 | \$ 3,104,003 | 3,193,397 | 688,448 | 297,417 | 2,207,532 |
| 應付短期票券 | 259,871 | 260,000 | 260,000 | - | - |
| 應付票據、應付帳款及其他應付款 | 1,033,810 | 1,033,810 | 1,033,810 | - | - |
| 租賃負債 | 211,965 | 254,593 | 26,766 | 26,170 | 201,657 |
| 其他金融負債 | 170,000 | 170,905 | 170,905 | - | - |
| 應付公司債 | 285,069 | 300,000 | - | - | 300,000 |
| 衍生性金融負債 | | | | | |
| 遠期外匯合約： | | | | | |
| 流 出 | 14,150 | 14,150 | 14,150 | - | - |
| | <u>\$ 5,078,868</u> | <u>5,226,855</u> | <u>2,194,079</u> | <u>323,587</u> | <u>2,709,189</u> |
| 113年12月31日 | | | | | |
| 非衍生性金融負債 | | | | | |
| 銀行借款 | \$ 2,862,455 | 3,026,021 | 245,494 | 267,249 | 2,513,278 |
| 應付短期票券 | 189,858 | 190,000 | 190,000 | - | - |
| 應付票據、應付帳款及其他應付款 | 1,144,328 | 1,144,328 | 1,144,328 | - | - |
| 租賃負債 | 100,625 | 124,761 | 13,735 | 9,906 | 101,120 |
| 其他金融負債 | 85,000 | 85,441 | 85,441 | - | - |
| 應付公司債 | 277,061 | 300,000 | - | - | 300,000 |
| 衍生性金融負債 | | | | | |
| 遠期外匯合約： | | | | | |
| 流 出 | 7,450 | 7,450 | 7,450 | - | - |
| | <u>\$ 4,666,777</u> | <u>4,878,001</u> | <u>1,686,448</u> | <u>277,155</u> | <u>2,914,398</u> |

合併公司並不預期到期日分析之現金流量發生時點會顯著提早，或實際金額會有顯著不同。

3.匯率風險

(1)匯率風險之暴險

合併公司暴露於重大外幣匯率風險之金融資產及負債(不包含合併財務報告中已沖銷之非功能性貨幣計價之貨幣性項目)如下：

單位：美金千元/新台幣千元

| | 114.12.31 | | | 113.12.31 | | |
|--------------|-----------|--------|---------|-----------|--------|-----------|
| | 外幣 | 匯率 | 台幣 | 外幣 | 匯率 | 台幣 |
| <u>金融資產</u> | | | | | | |
| <u>貨幣性項目</u> | | | | | | |
| 美 金 | \$ 29,483 | 31.419 | 926,326 | 32,446 | 32.794 | 1,064,034 |
| <u>金融負債</u> | | | | | | |
| <u>貨幣性項目</u> | | | | | | |
| 美 金 | 12,451 | 31.419 | 391,198 | 18,207 | 32.794 | 597,080 |

慶豐富實業股份有限公司及子公司合併財務報告附註(續)

(2) 敏感性分析

合併公司之匯率風險主要來自於以外幣計價之現金及約當現金、透過損益按公允價值衡量之金融資產、應收帳款及其他應收款、借款、應付帳款及其他應付款等，於換算時產生外幣兌換損益。於民國一一四年及一一三年十二月三十一日當新台幣相對於美金貶值或升值1%，而其他所有因素維持不變之情況下，民國一一四年及一一三年之稅前淨利將分別增加或減少5,351千元及4,670千元，兩期分析係採用相同基礎。

(3) 貨幣性項目之兌換損益

由於合併公司功能性貨幣種類繁多，故採彙整方式揭露貨幣性項目之兌換損益資訊，合併公司民國一一四年度及一一三年度外幣兌換損益(含已實現及未實現)分別為(55,796)千元及94,627千元

4. 利率分析

合併公司之金融資產及金融負債利率暴險於本附註之流動性風險管理中說明。

下列敏感度分析係依衍生及非衍生工具於報導日之利率暴險而決定。對於浮動利率負債，其分析方式係假設報導日流通在外之負債金額於整年度皆流通在外。

若利率增加或減少0.25%，在所有其他變數維持不變之情況下，合併公司民國一一四年及一一三年度之稅前淨利將減少或增加7,262千元及5,897千元。主因係合併公司之變動利率借款、其他金融負債、銀行活期存款與定期存款。

5. 公允價值資訊

(1) 金融工具之種類及公允價值

合併公司透過損益按公允價值衡量之金融資產及負債係以重複性為基礎按公允價值衡量。各種類金融資產及金融負債之帳面金額及公允價值(包括公允價值等級資訊，但非按公允價值衡量金融工具之帳面金額為公允價值之合理近似值者，及租賃負債，依規定無須揭露公允價值資訊)列示如下：

| | 114.12.31 | | | | |
|-------------------------|---------------------|----------------|----------------|----------------|----------------|
| | 帳面金額 | 公允價值 | | | 合計 |
| | | 第一級 | 第二級 | 第三級 | |
| 透過損益按公允價值衡量之金融資產 | | | | | |
| 基金 | \$ 21,709 | 21,709 | - | - | 21,709 |
| 國內外債券 | 461,682 | 259,598 | 202,084 | - | 461,682 |
| 國內上市(櫃)公司股票 | 15,876 | 15,876 | - | - | 15,876 |
| 國內外非上市(櫃)公司股票 | 154,886 | - | - | 154,886 | 154,886 |
| 小計 | <u>654,153</u> | <u>297,183</u> | <u>202,084</u> | <u>154,886</u> | <u>654,153</u> |
| 按攤銷後成本衡量之金融資產 | | | | | |
| 現金及約當現金 | 388,015 | - | - | - | - |
| 應收票據及應收帳款及其他應收款 | 1,697,586 | - | - | - | - |
| 代付款(帳列其他流動資產) | 72,655 | - | - | - | - |
| 其他金融資產-流動 | 241,080 | - | - | - | - |
| 小計 | <u>2,399,336</u> | - | - | - | - |
| 合計 | <u>\$ 3,053,489</u> | <u>297,183</u> | <u>202,084</u> | <u>154,886</u> | <u>654,153</u> |

慶豐富實業股份有限公司及子公司合併財務報告附註(續)

| | | 114.12.31 | | | | |
|-------------------------|---------------------|----------------|-----|---------------|----------------|--|
| | | 公允價值 | | | | |
| 帳面金額 | 第一級 | 第二級 | 第三級 | 合計 | | |
| 透過損益按公允價值衡量之金融負債 | | | | | | |
| 遠期外匯合約 | \$ 14,150 | 14,150 | - | - | 14,150 | |
| 無擔保轉換公司債－賣回權 | 3,210 | 3,210 | - | - | 3,210 | |
| 小計 | <u>17,360</u> | <u>17,360</u> | - | - | <u>17,360</u> | |
| 按攤銷後成本衡量之金融負債 | | | | | | |
| 銀行借款 | 3,104,003 | - | - | - | - | |
| 應付短期票券 | 259,871 | - | - | - | - | |
| 應付票據及應付帳款及其他應付款 | 1,033,810 | - | - | - | - | |
| 其他金融負債 | 170,000 | - | - | - | - | |
| 應付公司債 | 285,069 | - | - | - | - | |
| 租賃負債 | 211,965 | - | - | - | - | |
| 小計 | <u>5,064,718</u> | - | - | - | - | |
| 合計 | <u>\$ 5,082,078</u> | <u>17,360</u> | - | - | <u>17,360</u> | |
| | | 113.12.31 | | | | |
| | | 公允價值 | | | | |
| 帳面金額 | 第一級 | 第二級 | 第三級 | 合計 | | |
| 透過損益按公允價值衡量之金融資產 | | | | | | |
| 基金 | \$ 27,611 | 27,611 | - | - | 27,611 | |
| 國內外債券 | 261,426 | 261,426 | - | - | 261,426 | |
| 國外非上市(櫃)公司股票 | 13,042 | - | - | 13,042 | 13,042 | |
| 無擔保轉換公司債－贖回權 | 180 | 180 | - | - | 180 | |
| 小計 | <u>302,259</u> | <u>289,217</u> | - | <u>13,042</u> | <u>302,259</u> | |
| 按攤銷後成本衡量之金融資產 | | | | | | |
| 現金及約當現金 | 621,137 | - | - | - | - | |
| 應收票據及應收帳款及其他應收款 | 1,735,346 | - | - | - | - | |
| 代付款(帳列其他流動資產) | 184,281 | - | - | - | - | |
| 其他金融資產-流動 | 157,548 | - | - | - | - | |
| 小計 | <u>2,698,312</u> | - | - | - | - | |
| 合計 | <u>\$ 3,000,571</u> | <u>289,217</u> | - | <u>13,042</u> | <u>302,259</u> | |
| 透過損益按公允價值衡量之金融負債 | | | | | | |
| 遠期外匯合約 | \$ 7,450 | 7,450 | - | - | 7,450 | |
| 無擔保轉換公司債－賣回權 | 2,040 | 2,040 | - | - | 2,040 | |
| 小計 | <u>9,490</u> | <u>9,490</u> | - | - | <u>9,490</u> | |
| 按攤銷後成本衡量之金融負債 | | | | | | |
| 銀行借款 | 2,862,455 | - | - | - | - | |
| 應付短期票券 | 189,858 | - | - | - | - | |
| 應付票據及應付帳款及其他應付款 | 1,144,328 | - | - | - | - | |
| 租賃負債 | 100,625 | - | - | - | - | |
| 其他金融負債 | 85,000 | - | - | - | - | |
| 應付公司債 | 277,061 | - | - | - | - | |
| 小計 | <u>4,659,327</u> | - | - | - | - | |
| 合計 | <u>\$ 4,668,817</u> | <u>9,490</u> | - | - | <u>9,490</u> | |

(2)非按公允價值衡量之金融工具之公允價值評價技術

合併公司估計非按公允價值衡量之工具所使用之方法及假設如下：

A.按攤銷後成本衡量之金融資產

如有活絡市場之公開報價，則以市場價格為公允價值；若無市場價格可供參考時，則採用評價方法估計或使用交易對手報價。

慶豐富實業股份有限公司及子公司合併財務報告附註(續)

B.按攤銷後成本衡量之金融資產及負債

若有成交或造市者之報價資料者，則以最近成交價格及報價資料作為評估公允價值之基礎。若無市場價值可供參考時，則採用評價方法估計。採用評價方法所使用之估計及假設為現金流量之折現值估計公允價值。

(3)按公允價值衡量金融工具之公允價值評價技術

A.具標準條款與條件並於活絡市場交易之金融工具

以活絡市場之公開報價為公允價值。主要交易所及經判斷為熱門券之中央政府債券櫃台買賣中心公告之市價，皆屬上市(櫃)權益工具及有活絡市場公開報價之債務工具公允價值之基礎。

若能及時且經常自交易所、經紀商、承銷商、產業公會、訂價服務機構或主管機關取得金融工具之公開報價，且該價格代表實際且經常發生之公平市場交易者，則該金融工具有活絡市場公開報價。

B.衍生金融工具

係根據廣為市場使用者所接受之評價模型評價，例如折現法及選擇權定價模型。

衍生性工具公允價值係採公開報價計價。當無法取得公開報價時，則採用評價方法估計，其所使用之估計與假設係參考金融機構之報價資訊。

C.公允價值層級第三級之未上市(櫃)公司股票

以市場法估計公允價值，其判定係參考近期籌資活動，同類型公司評價、市場狀況及其他經濟指標等。

(4)各等級間的移轉

民國一一四年度及一一三年度合併公司持有之金融工具並無任何等級的移轉。

(5)第三等級之變動明細表

| | 透過損益按 公允價值衡量 -無公開報價 之權益工具 |
|----------------|------------------------------------|
| 民國114年1月1日餘額 | \$ 13,042 |
| 認列於損益 | (15,396) |
| 購買 | 157,240 |
| 民國114年12月31日餘額 | <u>\$ 154,886</u> |
| 民國113年1月1日 | \$ - |
| 購買 | 13,042 |
| 民國113年12月31日 | <u>\$ 13,042</u> |

慶豐富實業股份有限公司及子公司合併財務報告附註(續)

上述總利益或損失，係列報於「其他利益及損失」。其中與民國一一四年及一一三年十二月三十一日仍持有之資產相關者如下：

| | 114年度 | 113年度 |
|---------------------|-------------|-------|
| 總利益或損失 | | |
| 認列於損益（列報於「其他利益及損失」） | \$ (15,396) | - |

(6)重大不可觀察輸入值(第三等級)之公允價值衡量之量化資訊

合併公司公允價值衡表歸類為第三等級主要有透過損益按公允價值衡表之金融資產－權益證券投資。

合併公司公允價值歸類為第三等級僅具單一重大不可觀察輸入值。

| 項目 | 評價技術 | 重大不可觀察輸入值 | 重大不可觀察輸入值與公允價值關係 |
|-------------------------------|---------|--|---|
| 透過損益按公允價值衡量之金融資產－無活絡市場之權益工具投資 | 交易價格 | • 無活絡市場交易價格 | • 不適用 |
| " | 現金流量折現法 | • 永續成長率 (114.12.31為2.00%) • 加權平均資金成本 (114.12.31為7.44%~11.11%) | • 永續成長率愈高，公允價值愈高 • 加權平均資金成本愈高，公允價值愈低 |

(7)對第三等級之公允價值衡表於公允價值對合理可能替代假設之敏感度分析

合併公司對金融工具之公允價值衡量係屬合理，惟若使用不同之評價模型或評價參數可能導致評價之結果不同。針對分類為第三等級之金融工具，若評價參數變動，則對本期損益或其他綜合損益之影響如下：

| | 輸入值 | 向上或下變動 | 公允價值變動 反應於本期損益 | |
|-------------------------------|----------|--------|-------------------|----------|
| | | | 有利變動 | 不利變動 |
| 民國114年12月31日 | | | | |
| 透過損益按公允價值衡量之金融資產－無活絡市場之權益工具投資 | 交易價格 | 5 % | \$ 25 | (25) |
| " | 永續成長率 | 0.3 % | \$ 10,574 | (9,413) |
| " | 加權平均資金成本 | 3 % | \$ 254,938 | (76,439) |
| 民國113年12月31日 | | | | |
| 透過損益按公允價值衡量之金融資產－無活絡市場之權益工具投資 | 交易價格 | 5 % | \$ 499 | (821) |

慶豐富實業股份有限公司及子公司合併財務報告附註(續)

(二十六)財務風險管理

1.概要

合併公司因金融工具之使用而暴露於下列風險：

- (1)信用風險
- (2)流動性風險
- (3)市場風險

本附註表達合併公司上述各項風險之暴險資訊、合併公司衡量及管理風險之目標、政策及程序。進一步量化揭露請詳合併財務報告各該附註。

2.風險管理架構

董事會全權負責成立及監督合併公司之風險管理架構。

合併公司之風險管理政策之建置係為辨認及分析合併公司所面臨之風險，及設定適當風險限額及控制，並監督風險及風險限額之遵循。風險管理政策及系統係定期覆核以反映市場情況及合併公司運作之變化。合併公司透過訓練、管理準則及作業程序，以發展有紀律且具建設性之控制環境，使所有員工了解其角色及義務。

合併公司之審計委員會監督管理人員如何監控本公司風險管理政策及程序之遵循，及覆核合併公司對於所面臨風險之相關風險管理架構之適當性。內部稽核人員協助合併公司審計委員會扮演監督角色。該等人員進行定期及例外覆核風險管理控制及程序，並將覆核結果報告予審計委員會。

3.信用風險

信用風險係合併公司因客戶或金融工具之交易對手無法履行合約義務而產生財務損失之風險，主要來自於合併公司應收客戶之帳款。

(1)應收帳款及其他應收款

為維持應收帳款及其他應收款的品質，合併公司已建立營運相關信用風險管理之程序。

個別客戶的風險評估係考量包括該客戶之財務狀況、合併公司內部信用評等、歷史交易記錄及目前經濟務狀況等多項可能影響客戶付款能力之因素。合併公司亦會在適當時機使用某些信用增強工具，如預付貨款等，以降低特定客戶的信用風險。

(2)投資

銀行存款及其他金融工具之信用風險，係由合併公司財務部門衡量並監控。由於合併公司之交易對象及履約他方均係信用良好之銀行，無重大之履約疑慮，故無重大之信用風險。

(3)保證

合併公司政策規定僅能提供財務保證予完全擁有之子公司。截至民國一一四年及一一三年十二月三十一日，合併公司均無對集團外公司提供任何背書保證。

慶豐富實業股份有限公司及子公司合併財務報告附註(續)

4.流動性風險

流動性風險係合併公司無法交付現金或其他金融資產以清償金融負債，未能履行相關義務之風險。合併公司管理流動性之方法係盡可能確保合併公司在一般及其壓力之情況下，皆有足夠之流動資金以支應到期之負債，而不致發生不可接受之損失或使合併公司之聲譽遭受到損害之風險。

合併公司確保有足夠之現金以支應六十天之預期營運支出需求，包括金融義務之履行，但排除極端情況下無法合理預期的潛在影響，如：自然災害。另外，合併公司未使用之借款額度請詳附註六(十二)及(十四)。

5.市場風險

市場風險係指因市價格變動，如匯率、利率、權益工具價格變動，而影響合併公司之收益或所持有金融工具價值之風險。市場風險管理之目標係管控市場風險之暴險程度在可承受範圍內，並將投資報酬最佳化。

(1)匯率風險

合併公司暴露於非以功能性貨幣計價之銷售、採購及借款交易所產生之匯率風險。合併公司銷售、採購及借款等交易主要之計價貨幣有新台幣及美元。

合併公司持有以功能性貨幣以外之外幣計價之應收帳款，其匯率變動產生之兌換損益與以外幣計價之短期借款兌換損益相互抵銷。因此將降低合併公司因匯率所暴露之風險。

借款利息係以借款本金幣別計價。一般而言，借款幣別係與合併公司營運產生之現金流量之幣別相同，主要係新台幣及美元。

有關其他外幣計價之貨幣性資產及負債，尚發生短期不平衡時，合併公司係藉由以即時匯率買進或賣出外幣，以確保淨暴險保持在可接受之水準。

(2)利率風險

合併公司並無屬浮動利率之重大債務，故市場利率變動對未來現金流量並無重大影響。

(3)其他市價風險

合併公司除了為支應預期之耗用及銷售需求外，並未簽訂長期採購合約。

(二十七)資本管理

董事會之政策係維持健全之資本基礎，以維繫投資人、債權人及市場之信心以及支持未來營運之發展。資本包含本公司之股本、資本公積、保留盈餘及非控制權益。董事會控管資本報酬率，同時控管普通股股利水準。

合併公司透過定期審核資產負債比例對資本結構進行監控，管理當局使用適當之總負債／權益比率，決定合併公司之最適資本。在維持健全的資本基礎下，藉由將負債及權益餘額最適化，以提升股東報酬。合併公司之資本為資產負債表所列示之「權益總計」，亦即等於資產總計減負債總計。

慶豐富實業股份有限公司及子公司合併財務報告附註(續)

民國一一四年及一一三年十二月三十一日合併公司之負債占總資產比例如下：

| | <u>114.12.31</u> | <u>113.12.31</u> |
|------|------------------|------------------|
| 負債總計 | \$ 5,176,897 | 4,755,612 |
| 資產總計 | 7,819,098 | 7,578,033 |
| 負債比例 | 66.21 % | 62.76 % |

(二十八)非現金交易之投資及籌資活動

合併公司於民國一一四年度及一一三年度之非現金交易投資及籌資活動如下：

| | <u>非現金之變動</u> | | | | | | <u>114.12.31</u> |
|-------------|---------------------|----------------|---------------------------|--------------|---|--------------|------------------|
| | <u>114.1.1</u> | <u>現金流量</u> | <u>租賃給付</u> <u>之變動</u> | <u>匯率變動</u> | <u>遞延政府</u> <u>補助收入</u> <u>變動</u> | <u>其他</u> | |
| 長期借款 | \$ 2,652,455 | (247,850) | - | - | 2,498 | - | 2,407,103 |
| 短期借款 | 210,000 | 486,900 | - | - | - | - | 696,900 |
| 租賃負債 | 100,625 | (33,697) | 146,027 | (990) | - | - | 211,965 |
| 應付公司債 | <u>277,061</u> | - | - | - | - | 8,008 | <u>285,069</u> |
| 來自籌資活動之負債總額 | <u>\$ 3,240,141</u> | <u>205,353</u> | <u>146,027</u> | <u>(990)</u> | <u>2,498</u> | <u>8,008</u> | <u>3,601,037</u> |

| | <u>非現金之變動</u> | | | | | | <u>113.12.31</u> |
|-------------|---------------------|---------------|---------------------------|--------------|---|-----------------|------------------|
| | <u>113.1.1</u> | <u>現金流量</u> | <u>租賃給付</u> <u>之變動</u> | <u>匯率變動</u> | <u>遞延政府</u> <u>補助收入</u> <u>變動</u> | <u>其他</u> | |
| 長期借款 | \$ 3,082,820 | (433,710) | - | 38 | 3,307 | - | 2,652,455 |
| 短期借款 | - | 210,000 | - | - | - | - | 210,000 |
| 租賃負債 | 76,148 | (31,309) | 52,639 | 3,147 | - | - | 100,625 |
| 應付公司債 | - | 298,222 | - | - | - | (21,161) | 277,061 |
| 來自籌資活動之負債總額 | <u>\$ 3,158,968</u> | <u>43,203</u> | <u>52,639</u> | <u>3,185</u> | <u>3,307</u> | <u>(21,161)</u> | <u>3,240,141</u> |

七、關係人交易

(一)關係人名稱及關係

於本合併財務報告之涵蓋期間內與合併公司有交易之關係人如下：

| <u>關係人名稱</u> | <u>與合併公司之關係</u> |
|-------------------------|-----------------|
| 許閔琰 | 合併公司之主要管理人員 |
| 許竣然 | 合併公司之主要管理人員 |
| 洪誼靜 | 與本公司董事長係一親等關係 |
| 展頌股份有限公司 | 其他關係人 |
| 全體董事、合併公司主要管理階層總經理及副總經理 | |

(二)與關係人間之重大交易事項

1.應付關係人款項

合併公司應付關係人款項明細如下：

| <u>帳列項目</u> | <u>關係人類別</u> | <u>114.12.31</u> | <u>113.12.31</u> |
|-------------|--------------|------------------|------------------|
| 其他應付款 | 其他關係人 | \$ <u>35</u> | <u>18</u> |

慶豐富實業股份有限公司及子公司合併財務報告附註(續)

2.租 賃

合併公司於民國一〇六年一月起向關係人承租土地、廠房、辦公室及車位。於民國一一四年度及一一三年度分別認列利息支出為6千元及11千元。截至民國一一四年及一一三年十二月三十一日止租賃負債餘額分別為1,023千元及533千元。

(三)主要管理階層人員交易

主要管理階層人員報酬包括：

| | 114年度 | 113年度 |
|--------|-----------|--------|
| 短期員工福利 | \$ 34,890 | 40,178 |
| 退職後福利 | 616 | 689 |
| | \$ 35,506 | 40,867 |

八、質押之資產

合併公司提供質押擔保之資產帳面價值明細如下：

| 資產名稱 | 擔保標的 | 114.12.31 | 113.12.31 |
|---------------------------|------------|--------------|-----------|
| 質押定存及受限制銀行存款(帳列其他金融資產-流動) | 長短期借款及融資額度 | \$ 241,080 | 141,151 |
| 不動產、廠房及設備 | " | 1,109,435 | 1,145,626 |
| 透過損益按公允價值衡量之金融資產 | 短期借款及融資額度 | 308,086 | 158,846 |
| | | \$ 1,658,601 | 1,445,623 |

九、重大或有負債及未認列之合約承諾

(一)合併未認列之合約承諾如下：

合併公司為購置不動產、廠房及設備簽訂之合約而未認列之承諾如下：

| | 114.12.31 | 113.12.31 |
|----------|-----------|-----------|
| 已簽訂之合約價款 | \$ 72,803 | 20,166 |
| 未支付金額 | \$ 35,537 | 8,554 |

(二)其 他

於民國一一四年及一一三年十二月三十一日，合併公司因長短期借款保證開立保證票據分別為2,509,348千元及4,041,270千元。

十、重大之災害損失：無。

十一、重大之期後事項

合併公司於114年11月11日經董事會通過取得台中西屯區龍富段土地交易授權案，並於115年1月2日向非關係人購置土地，總價款525,470千元，該土地係因應未來營運成長需求，購置土地做為辦公室用地。

慶豐富實業股份有限公司及子公司合併財務報告附註(續)

十二、其他

(一)員工福利、折舊及攤銷費用功能別彙總如下：

| 功 能 別 性 質 別 | 114年度 | | | 113年度 | | |
|----------------|-------------|-------------|---------|-------------|-------------|---------|
| | 屬於營業 成本者 | 屬於營業 費用者 | 合 計 | 屬於營業 成本者 | 屬於營業 費用者 | 合 計 |
| 員工福利費用 | | | | | | |
| 薪資費用 | 574,701 | 258,583 | 833,284 | 563,083 | 284,453 | 847,536 |
| 勞健保費用(註) | 41,083 | 21,878 | 62,961 | 32,505 | 24,086 | 56,591 |
| 退休金費用 | 18,668 | 13,924 | 32,592 | 6,703 | 26,175 | 32,878 |
| 董事酬金 | - | 12,272 | 12,272 | - | 13,857 | 13,857 |
| 其他員工福利費用 | 25,908 | 13,239 | 39,147 | 26,044 | 12,870 | 38,914 |
| 折舊費用 | 153,815 | 66,600 | 220,415 | 165,860 | 59,498 | 225,358 |
| 攤銷費用 | 21,585 | 7,402 | 28,987 | 15,552 | 22,553 | 38,105 |

(註)：係包含大陸子公司當地醫療、失業、工傷及生育等保險。

(二)營運之季節性：

合併公司之營運受季節性或週期性因素影響不大。

(三)合併公司依據保證金協議及債務不履行之法律關係，提出仲裁申請，請求Strength Sharp Corporation給付美金692千元，該仲裁案件截至本財務報告日止仍在仲裁當中，惟仲裁結果仍須依中華民國仲裁協會裁定結果為主，針對上述案件合併公司經評估業已提列適當之預期信用減損損失。

十三、附註揭露事項

(一)重大交易事項相關資訊

民國一四年度合併公司依證券發行人財務報告編製準則之規定，應再揭露之重大交易事項相關資訊如下：

1.資金貸與他人：

單位：新台幣千元

| 編號 (註1) | 貸出資金 之公司 | 貸與 對象 | 往來 科目 | 是否 為關 係人 | 本期最 高餘額 | 期末 餘額 | 實際動 支金額 | 利率 區間 | 資金 貸與 性質 (註2) | 業務往 來金額 | 有短期融 通資金必 要之原因 | 提列備 抵損失 金額 | 擔保品 | | 對個別對象 資金貸 與限額 (註3) | 資金貸與 總限額 (註3) |
|------------|----------------|---|---------------|----------------|------------|----------|------------|----------|------------------------|------------|----------------------|------------------|-----|----|-----------------------------|---------------------|
| | | | | | | | | | | | | | 名稱 | 價值 | | |
| 0 | 慶豐富實業 (股)公司 | 富越責任有限 公司 | 其他應收款 —關係人 | 是 | 78,548 | 3,142 | 3,142 | - | 2 | - | 營運需求 | - | - | - | 264,220 | 396,330 |
| 0 | 慶豐富實業 (股)公司 | 明洋責任有限 公司 | 其他應收款 —關係人 | 是 | 31,419 | - | - | - | 2 | - | 營運需求 | - | - | - | 264,220 | 396,330 |
| 0 | 慶豐富實業 (股)公司 | OSALEY HOME FASHIONS,C o.,LTD. | 其他應收款 | 否 | 7,576 | - | - | - | 2 | - | 營運需求 | - | - | - | 264,220 | 396,330 |

註1：編號之填寫方法如下：

1.公司填0。

2.被投資公司按公司別由阿拉伯數字1始依序編號。

註2：資金貸與性質之填寫方法如下：

●有業務往來者請填1。

●有短期融通資金之必要者請填2。

慶豐富實業股份有限公司及子公司合併財務報告附註(續)

註3：本公司及子公司對有業務往來者資金貸與總額，以不超過本公司最近期財務報告淨值之淨值之百分之四十為限，對個別對象以不超過雙方借貸契約成立時上年度業務往來金額之為限。本公司及子公司對有短期融通資金必要者，資金貸與他人總額以資金貸出公司最近期財務報告淨值之百分之十五為限，對個別對象以不超過最近期淨值之百分之十為限。本公司直接及間接持有表決權股份百分之百之國外公司間，從事資金貸與時，限額以不超過最近期淨值之百分之四十為限。

註4：上述交易除OSALEY HOME FASHIONS.,CO.,LTD.(OSL)外，於編製合併財務報告時，業已沖銷。

2. 為他人背書保證：

單位：新台幣千元

| 編號 (註1) | 背書保證者公司名稱 | 被背書保證對象(註2) | | 對單一企業背書保證限額(註3) | 本期最高背書保證餘額 | 期末背書保證餘額 | 實際動支金額 | 背書保證以財產設定擔保金額 | 累計背書保證金額佔最近期財務報表淨值之比率 | 背書保證最高限額 | 屬母公司對子公司背書保證 | 屬子公司對母公司背書保證 | 屬對大陸地區背書保證 |
|------------|------------|-------------|--------|-----------------|------------|----------|--------|---------------|-----------------------|-----------|--------------|--------------|------------|
| | | 公司名稱 | 關係(註2) | | | | | | | | | | |
| 0 | 慶豐富實業(股)公司 | 越南慶豐富責任有限公司 | 3 | 1,321,101 | 94,257 | - | - | - | - % | 2,642,201 | Y | N | N |

註1：編號之填寫方法如下：

1. 公司填0。
2. 被投資公司按公司別由阿拉伯數字1開始依序編號。

註2：背書保證者與被背書保證對象之關係有下列7種，標示種類即可：

1. 有業務往來之公司。
2. 公司直接及間接持有表決權之股份超過百分之五十之公司。
3. 直接及間接對公司持有表決權之股份超過百分之五十之公司。
4. 公司直接及間接持有表決權股份達百分之九十以上之公司間。
5. 基於承攬工程需要之同業間或共同起造人間依合約規定互保之公司。
6. 因共同投資關係由全體出資股東依其持股比率對其背書保證之公司。
7. 同業間依消費者保護法規從事預售屋銷售合約之履約保證連帶擔保。

註3：背書保證限額計算說明如下：

1. 依本公司及子公司背書保證作業程序規定，背書保證責任總額以本公司最近期淨值為限。
2. 本公司及子公司對單一企業背書保證之限額以本公司最近期淨值50%為限。

3. 期末持有之重大有價證券(不包含投資子公司、關聯企業及合資權益部分)：

單位：新台幣千元/單位

| 持有之公司 | 有價證券種類及名稱 | 與有價證券發行人之關係 | 帳列科目 | 期 末 | | | | 期中最高持股比率 | 備 註 |
|------------|------------------------------|-------------|----------------------|---------|--------|------|--------|----------|-----|
| | | | | 單位數 | 帳面金額 | 持股比率 | 公允市價 | | |
| 慶豐富實業(股)公司 | 安泰先機環球動態債券基金(0E02) | 無 | 透過損益按公允價值衡量之金融資產—流動 | 54,556 | 14,503 | - % | 14,503 | - % | |
| 慶豐富實業(股)公司 | 野村全天候環球債券基金(006103) | 無 | 透過損益按公允價值衡量之金融資產—流動 | 200,000 | 2,014 | - % | 2,014 | - % | |
| 慶豐富實業(股)公司 | 兆豐雙動能組合基金(C244) | 無 | 透過損益按公允價值衡量之金融資產—流動 | 300,000 | 3,141 | - % | 3,141 | - % | |
| 慶豐富實業(股)公司 | 富邦NASDAQ100指數基金(48BG) | 無 | 透過損益按公允價值衡量之金融資產—流動 | 204,687 | 2,051 | - % | 2,051 | - % | |
| 慶豐富實業(股)公司 | 中國探針股份有限公司(6217)普通股股票 | 無 | 透過損益按公允價值衡量之金融資產—流動 | 120,000 | 6,144 | - % | 6,144 | - % | |
| 慶豐富實業(股)公司 | 美特國際股份有限公司(8466)普通股股票 | 無 | 透過損益按公允價值衡量之金融資產—流動 | 300,000 | 6,570 | - % | 6,570 | - % | |
| 慶豐富實業(股)公司 | 國巨股份有限公司(2327)普通股股票 | 無 | 透過損益按公允價值衡量之金融資產—流動 | 2,000 | 462 | - % | 462 | - % | |
| 慶豐富實業(股)公司 | 玉山金融控股公司普通股股票(2884)普通股股票 | 無 | 透過損益按公允價值衡量之金融資產—流動 | 80,000 | 2,700 | - % | 2,700 | - % | |
| 慶豐富實業(股)公司 | 高特利集團美元計價公司債(US02209SBF92) | 無 | 透過損益按公允價值衡量之金融資產—非流動 | 100 | 3,145 | - % | 3,145 | - % | |
| 慶豐富實業(股)公司 | 摩根大通銀行美金次順位公司債(US46625HLL23) | 無 | 透過損益按公允價值衡量之金融資產—非流動 | 100 | 2,972 | - % | 2,972 | - % | |

慶豐富實業股份有限公司及子公司合併財務報告附註(續)

| 持有之公司 | 有價證券 種類及名稱 | 與有價證券 發行人之關係 | 帳列科目 | 期 末 | | | | 期中最高 | 備 註 |
|------------|---|-----------------|--------------------------|------------|---------|--------|---------|--------|-----|
| | | | | 單位數 | 帳面金額 | 持股比率 | 公允市價 | 持股比率 | |
| 慶豐富實業(股)公司 | 埃克森美孚美元公司債券 (US30231GBF81) | 無 | 透過損益按公允價值衡 量之金融資產－非流動 | 80 | 2,309 | - % | 2,309 | - % | |
| 慶豐富實業(股)公司 | 沙烏地阿拉伯美元公司債 (XS1694218469) | 無 | 透過損益按公允價值衡 量之金融資產－非流動 | 400 | 10,762 | - % | 10,762 | - % | |
| 慶豐富實業(股)公司 | 高特利集團美元公司債 (US02209SAV51) | 無 | 透過損益按公允價值衡 量之金融資產－非流動 | 500 | 11,873 | - % | 11,873 | - % | |
| 慶豐富實業(股)公司 | 富國銀行美元公司債 (US94974BGT17) | 無 | 透過損益按公允價值衡 量之金融資產－非流動 | 400 | 10,427 | - % | 10,427 | - % | |
| 慶豐富實業(股)公司 | AT&T美元公司債 (US00206RDJ86) | 無 | 透過損益按公允價值衡 量之金融資產－非流動 | 200 | 5,193 | - % | 5,193 | - % | |
| 慶豐富實業(股)公司 | 英美菸草資本美元公司債 (US05526DBD66) | 無 | 透過損益按公允價值衡 量之金融資產－非流動 | 200 | 5,782 | - % | 5,782 | - % | |
| 慶豐富實業(股)公司 | 波克夏海熱威美元公司債 (US084664DB47) | 無 | 透過損益按公允價值衡 量之金融資產－非流動 | 200 | 4,850 | - % | 4,850 | - % | |
| 慶豐富實業(股)公司 | 菲利浦莫里斯美元公司債 (US718172BD03) | 無 | 透過損益按公允價值衡 量之金融資產－非流動 | 400 | 11,595 | - % | 11,595 | - % | |
| 慶豐富實業(股)公司 | 太平洋電力公司美元公司債 (US695114DA39) | 無 | 透過損益按公允價值衡 量之金融資產－非流動 | 600 | 16,897 | - % | 16,897 | - % | |
| 慶豐富實業(股)公司 | 美國國庫美元公司債 (US912810TL26) | 無 | 透過損益按公允價值衡 量之金融資產－非流動 | 400 | 10,936 | - % | 10,936 | - % | |
| 慶豐富實業(股)公司 | 巴西政府國際美元公司債 (US105756BW95) | 無 | 透過損益按公允價值衡 量之金融資產－非流動 | 700 | 17,665 | - % | 17,665 | - % | |
| 慶豐富實業(股)公司 | 福特汽車美元公司債 (US345370CQ17) | 無 | 透過損益按公允價值衡 量之金融資產－非流動 | 300 | 7,457 | - % | 7,457 | - % | |
| 慶豐富實業(股)公司 | 甲骨文美元公司債 (US68389XBJ37) | 無 | 透過損益按公允價值衡 量之金融資產－非流動 | 200 | 4,345 | - % | 4,345 | - % | |
| 慶豐富實業(股)公司 | AT&T美元公司債 (US00206RKF81) | 無 | 透過損益按公允價值衡 量之金融資產－非流動 | 100 | 1,995 | - % | 1,995 | - % | |
| 慶豐富實業(股)公司 | 日本生命保險美元公司債 (USJ54675BA04) | 無 | 透過損益按公允價值衡 量之金融資產－非流動 | 300 | 8,515 | - % | 8,515 | - % | |
| 慶豐富實業(股)公司 | 沙烏地阿拉伯王國美元公司 債 (XS2109770151) | 無 | 透過損益按公允價值衡 量之金融資產－非流動 | 400 | 8,902 | - % | 8,902 | - % | |
| 慶豐富實業(股)公司 | 印尼國家電力公司美金配息 債券 (US71568QAK31) | 無 | 透過損益按公允價值衡 量之金融資產－非流動 | 300 | 8,244 | - % | 8,244 | - % | |
| 慶豐富實業(股)公司 | 合庫三年美元債券 (SBAG) | 無 | 透過損益按公允價值衡 量之金融資產－非流動 | 150 | 4,484 | - % | 4,484 | - % | |
| 慶豐富實業(股)公司 | 凱基人壽次順位公司債 (B9AK03) | 無 | 透過損益按公允價值衡 量之金融資產－非流動 | 50,000 | 50,500 | - % | 50,500 | - % | |
| 慶豐富實業(股)公司 | 富邦人壽次順位公司債 (B99511) | 無 | 透過損益按公允價值衡 量之金融資產－非流動 | 100,000 | 101,000 | - % | 101,000 | - % | |
| 慶豐富實業(股)公司 | 國泰人壽次順位公司債 (B99603) | 無 | 透過損益按公允價值衡 量之金融資產－非流動 | 80,000 | 81,200 | - % | 81,200 | - % | |
| 慶豐富實業(股)公司 | 國泰人壽次順位公司債 (B99607) | 無 | 透過損益按公允價值衡 量之金融資產－非流動 | 20,000 | 20,134 | - % | 20,134 | - % | |
| 慶豐富實業(股)公司 | 三商人壽次順位公司債 (B99211) | 無 | 透過損益按公允價值衡 量之金融資產－非流動 | 50,000 | 50,500 | - % | 50,500 | - % | |
| 慶豐富實業(股)公司 | Dentall (Global) Limited series A Preferred shares | 無 | 透過損益按公允價值衡 量之金融資產－非流動 | 305,000 | 8,333 | 2.00 % | 8,333 | 2.00 % | |
| 慶豐富實業(股)公司 | 析力國際管理顧問有限公司 股權 | 無 | 透過損益按公允價值衡 量之金融資產－非流動 | 註1 | 490 | 3.00 % | 490 | 3.00 % | |
| 慶豐富實業(股)公司 | 展碩股份有限公司 普通股股票(4427) | 無 | 透過損益按公允價值衡 量之金融資產－非流動 | 14,250,000 | 146,063 | 6.70 % | 146,063 | 6.70 % | |

註：係以財務報導期間結束日之匯率換算為新台幣。

註1：被投資公司係有限公司。

慶豐富實業股份有限公司及子公司合併財務報告附註(續)

4.與關係人進、銷貨之金額達新台幣一億元或實收資本額百分之二十以上者：

單位：新台幣千元

| 進(銷)貨之公司 | 交易對象 名稱 | 關係 | 交易情形 | | | | 交易條件與一般交易 不同之情形及原因 | | 應收(付)票據、帳款 | | 備註 |
|--------------------------------|--------------------------------|-----|-------|-------------|--------------------|----------|-----------------------|------------------|------------|-------------------------|----|
| | | | 進(銷)貨 | 金額 | 佔總進 (銷)貨 之比率 | 授信 期間 | 單價 | 授信 期間 (註2) | 餘額 | 佔總應收 (付)票據、 帳款之比率 | |
| 慶豐富實業(股)公司 | ALL STRONG INDUSTRY (USA) INC. | 子公司 | 銷貨 | (2,305,638) | 63.66% | T/T 195天 | 按議定價格出售 | - | 901,149 | 76.69% | |
| 慶豐富實業(股)公司 | 明洋責任有限公司 | 孫公司 | 進貨 | 768,864 | 23.24% | T/T 180天 | 按議定價格出售 | - | (122,347) | (18.33)% | |
| 慶豐富實業(股)公司 | 越南慶豐富責任有限公司 | 子公司 | 進貨 | 1,164,604 | 35.20% | T/T 180天 | 按議定價格出售 | - | (276,603) | (41.43)% | |
| ALL STRONG INDUSTRY (USA) INC. | 慶豐富實業(股)公司 | 母公司 | 進貨 | 2,305,638 | 100.00% | T/T 195天 | 按議定價格出售 | - | (901,149) | (100.00)% | |
| 明洋責任有限公司 | 慶豐富實業(股)公司 | 母公司 | 銷貨 | (768,864) | (100.00)% | T/T 180天 | 按議定價格出售 | - | 122,347 | 100.00% | |
| 越南慶豐富責任有限公司 | 慶豐富實業(股)公司 | 母公司 | 銷貨 | (1,164,604) | (100.00)% | T/T 180天 | 按議定價格出售 | - | 276,603 | 100.00% | |

註1：上述交易於編製合併財務報告時，業已沖銷。

註2：交易條件與一般交易並無不同。

5.應收關係人款項達新台幣一億元或實收資本額百分之二十以上者：

單位：新台幣千元

| 帳列應收款項之公司 | 交易對象 名稱 | 關係 | 應收關係人 款項餘額 (註1) | 週轉率 | 逾期應收關係人款項 | | 應收關係人款項 期後收回金額 (註1) | 提列備抵 損失金額 |
|-------------|--------------------------------|-----|-----------------------|------|-----------|------|---------------------------|--------------|
| | | | | | 金額 | 處理方式 | | |
| 慶豐富實業(股)公司 | ALL STRONG INDUSTRY (USA) INC. | 子公司 | 901,149 | 227% | - | | 167,833 | - |
| 明洋責任有限公司 | 慶豐富實業(股)公司 | 母公司 | 122,347 | 536% | - | | 71,598 | - |
| 越南慶豐富責任有限公司 | 慶豐富實業(股)公司 | 母公司 | 276,603 | 519% | - | | 96,068 | - |

註1：係截至民國一一五年一月三十日收回金額。

6.母子公司間業務關係及重大交易往來情形：

單位：新台幣千元

| 編號 | 交易人名稱 | 交易往來對象 | 與交易 人之 關係 | 交易往來情形 | | | |
|----|------------|--------------------------------|-----------------|--------|-----------|-------------------|------------------------|
| | | | | 科目 | 金額 | 交易條件 | 佔合併總營業收入 或 資產之比率 |
| 0 | 慶豐富實業(股)公司 | ALL STRONG INDUSTRY (USA) INC. | 1 | 銷貨收入 | 2,305,638 | 交易價格依一般或議定價格購進 | 46.66% |
| | | | 1 | 應收帳款 | 901,149 | 收款條件係依雙方議定或一般收款條件 | 11.52% |
| | | | 1 | 其他應收款 | 19,745 | 收款條件係依雙方議定或一般收款條件 | 0.25% |
| | | | 1 | 其他應付款 | 7 | 收款條件係依雙方議定或一般收款條件 | -% |
| | | | 1 | 什項收入 | 17,384 | 交易價格依一般或議定價格購進 | 0.35% |

慶豐富實業股份有限公司及子公司合併財務報告附註(續)

| 編號 | 交易人名稱 | 交易往來對象 | 與交易 人之 關係 | 交易往來情形 | | | |
|----|--------------------------------|-------------------------|-----------------|--------|-----------|-------------------|------------------------|
| | | | | 科目 | 金額 | 交易條件 | 佔合併總營業收入 或 資產之比率 |
| 0 | 慶豐富實業(股)公司 | 越南慶豐富責任有限公司 | 1 | 銷貨收入 | 94 | 交易價格依一般或議定價格購進 | - % |
| | | | 1 | 其他應收款 | 123,948 | 收款條件係依雙方議定或一般收款條件 | 1.59 % |
| | | | 1 | 進貨 | 1,164,604 | 交易價格依一般或議定價格購進 | 23.57 % |
| | | | 1 | 應付帳款 | 276,603 | 收款條件係依雙方議定或一般收款條件 | 3.54 % |
| 0 | 慶豐富實業(股)公司 | 元鼎飾材實業(鎮江)有限公司 | 1 | 什項收入 | 29 | 交易價格依一般或議定價格購進 | - % |
| | | | 2 | 銷貨收入 | 6,777 | 交易價格依一般或議定價格購進 | 0.14 % |
| | | | 2 | 應收帳款 | 863 | 收款條件係依雙方議定或一般收款條件 | 0.01 % |
| | | | 2 | 其他應收款 | 252 | 收款條件係依雙方議定或一般收款條件 | - % |
| | | | 2 | 進貨 | 17,788 | 交易價格依一般或議定價格購進 | 0.36 % |
| | | | 2 | 應付帳款 | 17,587 | 收款條件係依雙方議定或一般收款條件 | 0.22 % |
| 0 | 慶豐富實業(股)公司 | 明洋責任有限公司 | 2 | 其他應付款 | 14 | 收款條件係依雙方議定或一般收款條件 | - % |
| | | | 2 | 什項收入 | 250 | 交易價格依一般或議定價格購進 | 0.01 % |
| | | | 2 | 銷貨收入 | 3,145 | 交易價格依一般或議定價格購進 | 0.06 % |
| | | | 2 | 應收帳款 | 189 | 收款條件係依雙方議定或一般收款條件 | - % |
| | | | 2 | 其他應收款 | 49,484 | 收款條件係依雙方議定或一般收款條件 | 0.63 % |
| | | | 2 | 進貨 | 768,864 | 交易價格依一般或議定價格購進 | 15.56 % |
| 0 | 慶豐富實業(股)公司 | 富越責任有限公司 | 2 | 應付帳款 | 122,347 | 收款條件係依雙方議定或一般收款條件 | 1.56 % |
| | | | 2 | 什項收入 | 5,547 | 交易價格依一般或議定價格購進 | 0.11 % |
| 0 | 慶豐富實業(股)公司 | 富昱窗飾科技鎮江有限公司 | 1 | 進貨 | 12,043 | 交易價格依一般或議定價格購進 | 0.24 % |
| | | | 1 | 其他應收款 | 3,142 | 收款條件係依雙方議定或一般收款條件 | 0.04 % |
| 0 | 慶豐富實業(股)公司 | REGAL ESTATE (USA) INC. | 2 | 進貨 | 1 | 交易價格依一般或議定價格購進 | - % |
| | | | 2 | 應付帳款 | 1 | 收款條件係依雙方議定或一般收款條件 | - % |
| 0 | 慶豐富實業(股)公司 | REGAL ESTATE (USA) INC. | 2 | 銷貨收入 | 1,629 | 交易價格依一般或議定價格購進 | 0.03 % |
| | | | 2 | 應收帳款 | 423 | 收款條件係依雙方議定或一般收款條件 | 0.01 % |
| | | | 2 | 其他應收款 | 40 | 收款條件係依雙方議定或一般收款條件 | - % |
| | | | 2 | 什項收入 | 22 | 交易價格依一般或議定價格購進 | - % |
| 1 | ALL STRONG INDUSTRY (USA) INC. | REGAL ESTATE (USA) INC. | 3 | 銷貨收入 | 12,786 | 交易價格依一般或議定價格購進 | 0.26 % |
| | | | 3 | 應收帳款 | 6,392 | 收款條件係依雙方議定或一般收款條件 | 0.08 % |
| | | | 3 | 其他應收款 | 1,556 | 收款條件係依雙方議定或一般收款條件 | 0.02 % |
| 1 | ALL STRONG INDUSTRY (USA) INC. | 富昱窗飾有限公司 | 3 | 銷貨收入 | 77 | 交易價格依一般或議定價格購進 | - % |
| | | | 3 | 應收帳款 | 77 | 收款條件係依雙方議定或一般收款條件 | - % |
| 2 | 元鼎飾材實業(鎮江)有限公司 | 明洋責任有限公司 | 3 | 銷貨收入 | 277 | 交易價格依一般或議定價格購進 | 0.01 % |

註一、編號之填寫方式如下：

1.0代表母公司。

2.子公司依公司別由阿拉伯數字1開始依序編號。

慶豐富實業股份有限公司及子公司合併財務報告附註(續)

註二、與交易人之關係種類標示如下：

1. 母公司對子公司。
2. 母公司對孫公司。
3. 子公司對孫公司。

註三、母子公司間業務關係及重要交易往來情形，僅揭露銷貨及應收帳款等資料，其相對方之進貨及應付帳款等則不再贅述。

(二)轉投資事業相關資訊(不包含被投資大陸公司)：

民國一四一四年度合併公司之轉投資事業資訊如下：

單位：新台幣千元/千股

| 投資公司 名稱 | 被投資公司 名稱 | 所在 地區 | 主要營 業項目 | 原始投資金額 | | 期末持有 | | | 期中最高 持股比率 | 被投資公司 本期損益 | 本期編列之 投資損益 (註2) | 備註 |
|---|--|----------|----------------------------|----------------------------|----------------------------|--------|----------|--------------|--------------|---------------|-----------------------|-----|
| | | | | 本期期末 | 去年年底 | 股數 | 比率 | 帳面金額 (註1) | | | | |
| 慶豐富實業 (股)公司 | ALL STRONG INDUSTRY (USA) INC. | 美國 | 各種百葉窗、百摺 簾之加工及買賣業 務等 | 202,863 | 202,863 | 65 | 100.00 % | 689,061 | 100.00 % | 207,176 | 207,176 | 子公司 |
| 慶豐富實業 (股)公司 | LAMAE' GLOBAL HOME FASHION CO.,LTD. | 薩摩亞群島 | 轉投資公司 | 1,041,715 | 1,041,715 | 35,525 | 100.00 % | 757,525 | 100.00 % | 2,347 | 2,347 | " |
| 慶豐富實業 (股)公司 | SINCERE CAPITAL LIMITED | 薩摩亞群島 | 轉投資公司 | 398,660 | 398,660 | 13,084 | 100.00 % | 437,912 | 100.00 % | 46,019 | 46,019 | " |
| 慶豐富實業 (股)公司 | PRAISE HOME INDUSTRY CO.,LTD. | 泰國 | 背心袋及購物袋製 造 | 193,059 | 217,099 | 1,750 | 100.00 % | 47,716 | 100.00 % | (8,841) | (8,841) | " |
| 慶豐富實業 (股)公司 | 越南慶豐富責任 有限公司 | 越南 | 生產加工塑料和鋁 製百葉窗及仿木百 葉窗 | 590,129 | 590,129 | 註3 | 100.00 % | 890,674 | 100.00 % | 195,951 | 195,951 | " |
| 慶豐富實業 (股)公司 | 富昱窗飾有限公 司 | 台灣 | 各種百葉窗、百摺 簾之製造及銷售 | 5,000 | 5,000 | 註3 | 100.00 % | 4,556 | 100.00 % | 4 | 4 | " |
| 慶豐富實業 (股)公司 | 富越責任有限公 司 | 越南 | 百葉窗及紡織品之 製造及組裝 | 167,384 | 167,384 | 註3 | 64.71 % | 123,432 | 100.00 % | (25,041) | (22,639) | " |
| 慶豐富實業 (股)公司 | CHING FENG SINGAPORE PTE. LTD. | 新加坡 | 家飾用品之買賣業 務 | 87,420 | - | 3,000 | 100.00 % | 67,967 | 100.00 % | (1,754) | (1,754) | " |
| LAMAE' GLOBAL HOME FASHION CO.,LTD. | NEW NICE HOME FASHION L.L.C. | 美國 | 轉投資公司 | 1,209,223 (USD38,487千元) | 1,262,143 (USD38,487千元) | 24,655 | 100.00 % | 757,521 | 100.00 % | 16,373 | 2,347 | 孫公司 |
| SINCERE CAPITAL LIMITED | SUN OCEAN INVESTMENT LIMITED | 薩摩亞群島 | 轉投資公司 | 423,308 (USD13,473千元) | 441,834 (USD13,473千元) | 13,473 | 100.00 % | 437,910 | 100.00 % | 46,019 | 46,019 | " |
| SUN OCEAN INVESTMENT LIMITED | 明洋責任有限公 司 | 越南 | 百葉窗製造及組裝 | 413,663 (USD13,166千元) | 431,766 (USD13,166千元) | 註3 | 100.00 % | 430,378 | 100.00 % | 46,019 | 46,019 | " |
| ALL STRONG INDUSTRY (USA) INC. | REGAL ESTATE (USA) INC. | 美國 | 各種百葉窗、百摺 簾之買賣業務等 | 12,568 (USD400千元) | 3,279 (USD100千元) | 400 | 100.00 % | 4,136 | 100.00 % | (6,175) | (6,175) | " |
| CHING FENG SINGAPORE PTE. LTD. | 富越責任有限公 司 | 越南 | 百葉窗及紡織品之 製造及組裝 | 94,257 (USD3,000千元) | - | 註3 | 35.29 % | 92,128 | 35.29 % | (25,041) | (2,402) | " |

註1：係以財務報導結束日之匯率換算為新台幣。

註2：係以財務報導期間之平均匯率換算為新台幣。

註3：被投資公司為有限公司。

註4：上述交易於編製合併財務報告時，業已沖銷。

慶豐富實業股份有限公司及子公司合併財務報告附註(續)

(三)大陸投資資訊：

1.大陸被投資公司名稱、主要營業項目等相關資訊：

單位：新台幣千元

| 大陸被投資 公司名稱 | 主要營業 項目 | 實收 資本額 | 投資 方式 (註1) | 本期期初自 台灣匯出累 積投資金額 (註2) | 本期匯出或 收回投資金額 | | 本期期末自 台灣匯出累 積投資金額 (註2) | 被投資公司 本期損益 | 本公司直接 或間接投資 之持股比例 | 期中最高 持股或 出資情形 | 本期編 列投資 損益 (註3) | 期末投 資帳面 價值 (註4) | 截至本期 止已匯回 投資收益 |
|----------------|--------------------------------------|-----------------------------|------------------|---------------------------------|-----------------|------------------------|---------------------------------|---------------|-------------------------|---------------------|--------------------------|-----------------------------|----------------------|
| | | | | | 匯出 | 收回 | | | | | | | |
| 元鼎飾材實業(鎮江)有限公司 | 經營百葉窗製造及組裝之加工產銷業務 | 559,241 (美金 17,000千元) | (二) | 559,241 (美金 17,000千元) | - | - | 559,241 (美金 17,000千元) | 16,373 | 100.00 % | 100.00 % | 16,373 (美金 526千元) | 361,371 (美金 11,502千元) | - |
| 鎮江慶陸企業管理諮詢有限公司 | 企業管理及商務信息諮詢、家紡、家飾製品、建築材料、五金製品批發、佣金代理 | - (美金 -千元) | (一) | 6,038 (美金 200千元) | - | 6,038 (美金 200千元) | - | - | - % | - % | - | - | - |
| 富呈窗飾科技鎮江有限公司 | 各種百葉窗、百褶簾之買賣業務 | 434 (人民幣 100千元) | (二) | 434 (人民幣 100千元) | - | - | 434 (人民幣 100千元) | (97) | 100.00 % | 100.00 % | (97) | (226) | - |

2.赴大陸地區投資限額：

| 本期末累計自台灣匯出 赴大陸地區投資金額 | 經濟部投審會核准 投資金額 (註2、4、6、7) | 依經濟部投審會規定 赴大陸地區投資限額 |
|---------------------------|--------------------------------|------------------------|
| 1,019,672 (美金32,454千元) | 1,022,846 (美金32,555千元) | (註6) |

註1：投資方式區分為下列三種：

- (一)直接赴大陸地區從事投資。
- (二)透過第三地區(NEW NICE HOME FASHION L.L.C.)再投資大陸。
- (三)其他方式，係以被投資公司自有資金投資。

註2：該額度含合併公司於92年~96年間經濟部投審會核准投資廈門豪堂日用品有限公司及華盟家飾工業有限公司共計美金14,442元，該兩家公司業已分別註銷及處分，經濟部投審會已核准註銷華盟家飾工業有限公司之投資金額。

註3：係以財務報導期間之平均匯率換算為新台幣。

註4：係以財務報導結束日之匯率換算為新台幣。

註5：上述交易，於編製合併財務報告時，業已沖銷。

註6：依據97.8.29新修訂「在大陸地區從事投資或技術合作審查原則」規定，因本公司取得經濟部工業局核發符合營運範圍之證明文件，故無需設算投資限額。

註7：本公司於101年3月經董事會決議同意前董事長許培祥先生以元鼎公司之股權抵償逾期應收帳款，該股權抵償金額為美金25,454千元，資金並未自台灣匯出。

3.與大陸被投資公司間之重大交易事項：

合併公司民國一一四年度與大陸被投資公司直接或間接之重大交易事項(於編製合併財務報告時業已沖銷)，請詳「重大交易事項相關資訊」以及「母子公司間業務關係及重要交易往來情形」之說明。

十四、部門資訊

(一)一般資訊

合併公司主要從事各種家飾用品，為單一產品及部門營運。

慶豐富實業股份有限公司及子公司合併財務報告附註(續)

(二)應報導部門損益、資產、負債及其衡量基礎與調節之資訊

合併公司應報導部門之損益包括折舊、所得稅費用，非經營發生之損益及其他之重大非現金項目。

營運部門之會計政策皆與附註四所述之重要會計政策彙總相同。合併公司營運部門損益係以本期稅後淨利衡量，並作為評估績效之基礎。

| | <u>114年度</u> | <u>113年度</u> |
|----------------|---------------------|------------------|
| 收入 | | |
| 來自外部客戶收入 | \$ 4,941,547 | 5,399,082 |
| 利息收入 | <u>28,565</u> | <u>24,014</u> |
| 收入總計 | <u>\$ 4,970,112</u> | <u>5,423,096</u> |
| 利息費用 | <u>\$ 107,487</u> | <u>94,118</u> |
| 折舊與攤銷 | <u>\$ 249,402</u> | <u>263,463</u> |
| 應報導部門損益 | <u>\$ 289,737</u> | <u>415,463</u> |
| 應報導部門資產 | <u>\$ 7,819,098</u> | <u>7,578,033</u> |
| 應報導部門負債 | <u>\$ 5,176,897</u> | <u>4,755,612</u> |

(三)地區別資訊：

合併公司地區別資訊如下，其中收入係依據客戶所在地理位置為基礎歸類，而非流動資產則依據資產所在地理位置歸類。

| <u>地 區 別</u> | <u>114年度</u> | <u>113年度</u> |
|--------------|---------------------|------------------|
| 來自外部客戶收入 | | |
| 美 國 | \$ 4,225,858 | 4,339,742 |
| 歐 洲 | 471,805 | 803,303 |
| 臺 灣 | 92,036 | 128,646 |
| 其他國家 | <u>151,848</u> | <u>127,391</u> |
| | <u>\$ 4,941,547</u> | <u>5,399,082</u> |
| <u>地 區 別</u> | <u>114.12.31</u> | <u>113.12.31</u> |
| 非流動資產： | | |
| 臺 灣 | \$ 1,578,024 | 1,634,092 |
| 美 國 | 147,527 | 14,177 |
| 其他國家 | <u>1,438,074</u> | <u>1,496,244</u> |
| 合 計 | <u>\$ 3,163,625</u> | <u>3,144,513</u> |

非流動資產包含不動產、廠房及設備、使用權資產、投資性不動產、無形資產、預付設備款及其他資產，惟不包含金融工具及遞延所得稅資產之非流動資產。

慶豐富實業股份有限公司及子公司合併財務報告附註(續)

(四)主要客戶資訊

| <u>客 戶 別</u> | <u>114年度</u> | <u>113年度</u> |
|--------------|---------------------|------------------|
| A 客戶 | \$ 1,849,850 | 1,912,133 |
| B 客戶 | 635,966 | 1,171,862 |
| C 客戶 | <u>457,029</u> | <u>731,489</u> |
| | <u>\$ 2,942,845</u> | <u>3,815,484</u> |

社團法人台北市會計師公會會員印鑑證明書

會員姓名： (1) 莊鈞維 北市財證字第 1150683 號

副簽證會計師名稱： (2) 于紀隆

事務所名稱： 安侯建業聯合會計師事務所

事務所地址： 台北市信義區信義路五段7號68樓 事務所統一編號： 04016004



事務所電話： (02)81016666 委託人統一編號： 59198197

會員證書字號： (1) 北市會證字第 3824 號


(2) 北市會證字第 2393 號

印鑑證明書用途： 辦理 慶豐富實業股份有限公司

114 年 01 月 01 日 至
114 年度 (自民國 114 年 12 月 31 日) 財務報表之查核簽證。

| | | | |
|------------|-----|-------------|---|
| 簽名式 (一) | 莊鈞維 | 存會印鑑 (一) |  |
| 簽名式 (二) | 于紀隆 | 存會印鑑 (二) |  |

理事長：



核對人：

